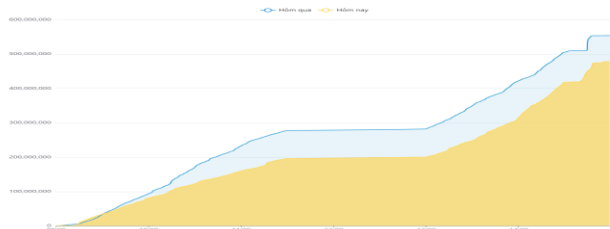


## THÔNG KÊ THỊ TRƯỜNG

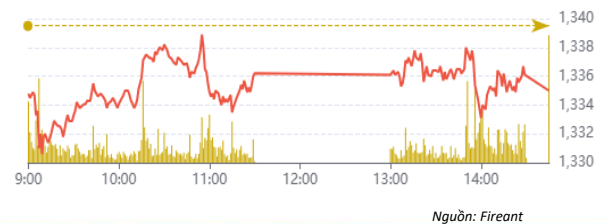
	HSX	HNX
<b>Giá đóng cửa</b>	1.262,57	227,00
<b>Thay đổi</b>	-4,78	-0,99
<b>Thay đổi %</b>	-0,38%	-0,43%
<b>KLGD (Triệu CP)</b>	451,5	44,4
<b>GTGD (Tỷ)</b>	11.400	730
<b>Độ rộng thị trường</b>		
<i>CP tăng giá</i>	104	61
<i>CP giảm giá</i>	280	98
<i>CP tham chiếu</i>	74	60
<b>P/E</b>	13,21	16,25
<b>P/B</b>	1,68	1,43

Thanh khoản HSX



Chỉ số phái sinh

Phái sinh	Đóng cửa	Thay đổi	Basis	OI
VN30	1.331,6	-3,97	-25,42	
VN30F1M	1.357,0	+1,5		54.573



Nguồn: Fireant

## XU HƯỚNG DÒNG TIỀN

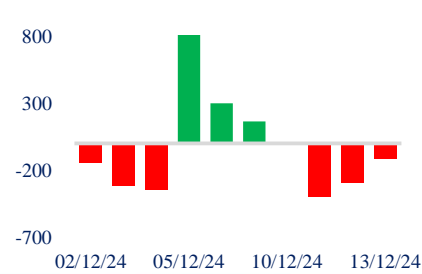
- VN-Index đóng cửa giảm 4,78 điểm (-0,38%) xuống 1.262,57 điểm. Không còn sự xuất hiện từ lực cầu ở đầu phiên, đà bán được tiếp diễn ở phiên trước khiến thị trường mở gap down từ đầu phiên.

- Hầu hết các nhóm ngành đều giảm điểm và có xu hướng phân hóa nhẹ như nhóm ngân hàng, chứng khoán, công nghệ,... Nhóm các cổ phiếu vốn hóa vừa và nhỏ của những nhóm ngành này vẫn duy trì được sắc xanh nhẹ như VIB, STB, NTL, DXS

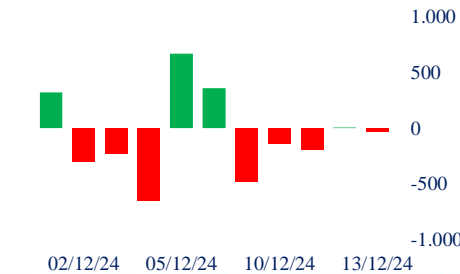
- Nhóm bán lẻ với sự hỗ trợ từ MWG đã tăng gần 1% toàn ngành. Một số cổ phiếu có diễn biến tích cực như BSR do được chấp thuận chuyển sàn, giúp nhà đầu tư hòa vốn sau đợt giảm mạnh trước đó.

- Khối ngoại dường như đang dẫn dắt tâm lý của nhà đầu tư trên thị trường khi thanh khoản thị trường liên tục duy trì ở mức thấp cũng như lực cầu nội địa vẫn khá thận trọng ở vùng đỉnh cũ.

## Giao dịch tự doanh 10 phiên HSX



## Giao dịch nước ngoài 10 phiên HSX



## PHÂN TÍCH KỸ THUẬT

VN-Index tiếp diễn đà điều chỉnh về hỗ trợ MA10 ngày sau hơn 1 tuần tích lũy trên vùng giá 1.267 điểm. Lực cầu thiếu vắng tại vùng giá cao và chỉ xuất hiện thăm dò tại ngưỡng hỗ trợ gần. Nếu lực cầu không được cải thiện, quy luật tăng điểm ngắn hạn có thể bị phá vỡ và khiến rủi ro thị trường trong ngắn hạn gia tăng.

## CHIẾN LƯỢC GIAO DỊCH

Nhà đầu tư theo dõi thị trường và tạm thời chưa nên hành động vội. Duy trì tỷ trọng cổ phiếu ở mức 50%

- Kịch bản 1 (50%): Thị trường tạo đáy ngắn hạn tại vùng 1.260 và hướng lên vùng 1.280 điểm khi lực cầu quay trở lại.

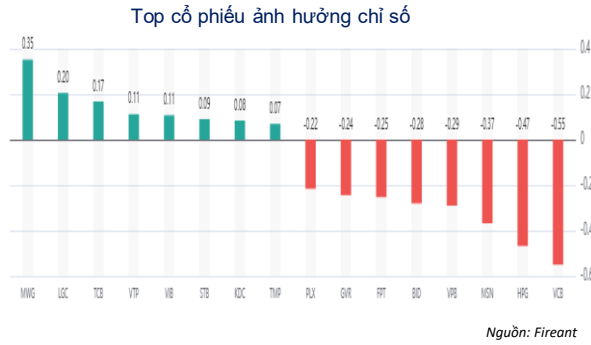
- Kịch bản 2 (50%): VN-Index tích lũy quanh vùng 1.26x điểm trước khi hướng lên những vùng điểm số cao hơn.

## Danh mục khuyến nghị mới

STT	Mã cổ phiếu	Giá hiện tại	Giá mua	Ngày mua	Giá mục tiêu	Giá cutloss	Loại khuyến nghị
1	MWG	61	60,3	05/12/2024	70	56	Mua

### Tăng giảm nhóm ngành

Ngành	Ngày	Tháng
Dầu khí	-1,71%	-0,50%
Hóa chất	-0,89%	-1,03%
Tài nguyên Cơ bản	-1,07%	-0,05%
Xây dựng và Vật liệu	-0,19%	0,23%
Hàng & Dịch vụ Công nghiệp	-0,06%	1,95%
Ô tô và phụ tùng	-0,80%	-1,80%
Thực phẩm và đồ uống	-0,54%	0,30%
Hàng cá nhân & Gia dụng	-0,31%	4,57%
Y tế	-0,66%	6,33%
Bán lẻ	0,99%	0,25%
Truyền thông	1,33%	23,08%
Du lịch và Giải trí	-0,75%	0,81%
Điện, nước & xăng dầu khí đ	0,01%	0,25%
Ngân hàng	-0,30%	2,29%
Bảo hiểm	0,76%	16,74%
Bất động sản	-0,32%	0,82%
Dịch vụ tài chính	-0,59%	0,40%
Công nghệ Thông tin	-0,58%	8,01%



### Top NN mua ròng HSX

Mã	Đóng cửa	Thay đổi	KLGD
HDB	23,7	-0,20 / -0,84%	14.722.602
CTG	36,35	0,05 / 0,14%	4.296.246
SSI	25,8	-0,20 / -0,77%	11.024.246
PVD	23,6	-0,35 / -1,46%	3.071.574
PDR	21,5	-0,15 / -0,69%	12.972.881

### Top NN bán ròng HSX

Mã	Đóng cửa	Thay đổi	KLGD
VCB	93,1	-0,40 / -0,43%	1.438.866
HPG	27,2	-0,30 / -1,09%	18.587.670
CMG	54,2	-1,50 / -2,69%	3.119.697
VPB	19,15	-0,15 / -0,78%	22.452.314
EIB	19,7	-0,05 / -0,25%	10.663.777

### Giao dịch cổ đông lớn và nội bộ

Mã	Tên	Vị trí	Ngày	Đăng ký	Khối lượng
AAM	Motilen Cantho	---	13/12/2024	Mua	360.000
NBB	Thương mại và Đầu tư CII	---	13/12/2024	Mua	30.000.000
NBB	Thương mại và Đầu tư CII	---	12/12/2024	Mua	1.452.000
NBB	Hạ tầng Kỹ thuật TP.HCM	---	12/12/2024	Mua	30.000.000
SIP	Phan Quốc Thắng	Phó Tổng Giám đốc	12/12/2024	Mua	150.000

## TIN TỨC

**Trong nước**  
[Thêm 90 triệu USD vốn FDI vào Hải Dương](#)  
[Doanh số bán xe điện lập kỷ lục mới](#)  
[Giá sản xuất tại Mỹ tăng mạnh nhất trong 5 tháng](#)

**Doanh nghiệp**  
[NTP: Nhựa Tiên Phong dự chi hơn 194 tỷ đồng tam ứng công ty](#)  
[NAV: Sắp chi cổ tức đợt 1 bằng tiền với tỷ lệ 10%](#)  
[FPT tại Pháp được EcoVadis xếp hạng bạch kim về phát triển](#)

**Thế giới**  
[Kim ngạch thương mại giữa Nga và Trung Quốc sẽ đạt 240 tỷ USD](#)  
[Trung Quốc vẫn 'mở cửa' giao thương với Mỹ bất chấp đe dọa áp](#)  
[Bang Texas thành lập quỹ dự trữ Bitcoin chiến lược](#)

**Hàng hóa**  
[Giá dầu hướng tới tuần tăng đầu tiên kể từ cuối tháng 11 năm 2024](#)  
[Động thái của Trung Quốc đẩy giá vàng thế giới tăng mạnh](#)  
[Giá vàng neo gần mức cao nhất 2 tuần tại châu Á](#)



### Top 10 khối lượng giao dịch HSX

Rank	Mã	Khối lượng giao dịch	Thay đổi
1	VPB	22.452.314	-0,78%
2	SHB	19.008.821	-0,95%
3	HPG	18.587.670	-1,09%
4	TCB	15.735.293	0,41%
5	HDB	14.722.602	-0,84%
6	PDR	12.972.881	-0,69%
7	EVF	12.543.675	-1,46%
8	SSI	11.024.246	-0,77%
9	EIB	10.663.777	-0,25%
10	ACB	10.654.305	-0,59%

### Giá hàng hóa

	Đóng cửa	Thay đổi	%
Vàng	2462,8	##	-0,02%
Bạc	27,52	##	-0,29%
Đồng	4,0395	##	2,03%
Dầu thô	0,14	##	-0,68%
Dầu Brent	79,25	##	0,11%
Khí Tự nhiên	2,172	##	2,12%
Khí đốt	2,3624	##	0,20%
Đường	18,61	##	0,22%
Heo nạc	73,55	##	-1,37%
Cà phê	237,5	##	-0,77%

### Tỷ giá hối đoái

	Đóng cửa	Thay đổi	Tỷ giá NHNN	
			Mua	Bán
USD/VND	25147	0,02%	USD 23.400	25.450
EUR/VND	25927	-0,25%	EUR 24.156	26.699
GBP/VND	31362	-0,71%	GBP 29.217	32.292
USD/VND	160,00	-0,62%	JPY 151	167
AUD/VND	27761	-0,89%	CHF 25.849	28.570



# THỊ TRƯỜNG ĐIỀU CHỈNH SAU 1 TUẦN GIẢNG CÒ TẠI VÙNG GIÁ CAO

Bản tin ngày 16/12/2024

## Danh mục khuyến nghị theo Phân tích kỹ thuật

STT	Mã cổ phiếu	Giá hiện tại	Giá mua	Ngày mua	Giá mục tiêu	Giá cutloss	% Lãi/Lỗ	Trạng thái khuyến nghị
1	MWG	61	60,3	05/12/2024	70	56	1,2%	Nắm giữ

## Danh mục khuyến nghị theo Phân tích cơ bản

STT	Mã cổ phiếu	Giá hiện tại	Giá mua	Ngày mua	Giá mục tiêu	Giá cutloss	% Lãi/Lỗ	Trạng thái khuyến nghị
1	VHC	72,6	70	27/02/2024	83,8	69	3,7%	Nắm giữ
2	FMC	47,25	48,3	27/02/2024	53,7	45	-2,2%	Nắm giữ
3	HPG	27,2	26,5	08/10/2024	34	25	2,6%	Mua mới
4	TCB	24,35	21,85	20/08/2024	26,2	20,8	11,4%	Nắm giữ
5	TCM	47,45	45	12/09/2024	55	42	5,4%	Nắm giữ
6	PNJ	97	98,6	17/09/2024	117,6	92	-1,6%	Nắm giữ
7	CTG	36,35	35	19/09/2024	40	33	3,9%	Nắm giữ
8	KDH	34,45	33	18/10/2024	38,5	31	4,4%	Nắm giữ

## Danh mục đã khuyến nghị theo Phân tích kỹ thuật

STT	Mã cổ phiếu	Giá bán	Giá mua	Ngày bán	Giá mục tiêu	Giá cutloss	% Lãi/Lỗ	Trạng thái khuyến nghị
1	DXG	16,2	16,7	02/10/2024	19,5	15,9	-3,0%	Bán
2	MWG	65,2	68,5	25/09/2024	80	65,0	-4,8%	Cắt lỗ
3	MBS	28,8	31,3	22/10/2024	35	27,0	-8,0%	Cắt lỗ
4	VPB	19,7	18,5	08/11/2024	20	17	6,5%	Chốt lời
5	VTP	119	81,8	20/11/2024	93	73,0	45,5%	Chốt lời

## Danh mục đã khuyến nghị theo Phân tích cơ bản

STT	Mã cổ phiếu	Giá bán	Giá mua	Ngày bán	Giá mục tiêu	Giá cutloss	% Lãi/Lỗ	Trạng thái khuyến nghị
1	MBB	22,6	18	22/04/2024	27	16	25,6%	Chốt lời
2	KBC	28	31,1	19/04/2024	41	28	-10%	Cắt lỗ
3	GMD	82	69	24/06/2024	84	67	18,8%	Chốt lời
4	PVS	40,6	37	19/04/2024	41	28	10%	Chốt lời
5	FRT	181,9	100	10/07/2024	177	95	81,9%	Chốt lời
6	HPG	25,45	25,3	06/02/2024	32	26,5	0,6%	Bán
7	PVD	26,7	29,75	26/04/2024	38	26,5	-10,3%	Cắt lỗ
8	REE	65	69,9	10/09/2024	79	65,5	-7,0%	Cắt lỗ
9	HAH	39,6	42	10/09/2024	48	40	-5,7%	Cắt lỗ
10	PNJ	99	108	10/09/2024	127	101	-8,3%	Cắt lỗ
11	VGT	14	15,3	10/09/2024	17,5	14,4	-8,5%	Cắt lỗ
12	IDC	58,5	61,8	27/09/2024	66	58,5	-5,3%	Cắt lỗ
13	DPR	37,3	40	18/11/2024	48	38	-6,8%	Cắt lỗ
14	NLG	37	41,5	18/11/2024	47,3	39,6	-10,8%	Cắt lỗ

**HỆ THỐNG KHUYẾN NGHỊ CỦA VIETFIRST**

Hệ thống khuyến nghị của VFS được xây dựng dựa trên sự chênh lệch giữa giá cổ phiếu thị trường tại thời điểm đánh giá và giá mục tiêu 12 tháng

Hệ thống khuyến nghị	Diễn giải
MUA	Nếu giá mục tiêu cao hơn giá thị trường từ 15% trở lên
THEO DÕI	Nếu giá mục tiêu cao hơn giá thị trường từ 5 – 15%
NẮM GIỮ	Nếu giá mục tiêu cao hơn giá thị trường không quá 5%
BÁN	Nếu giá mục tiêu thấp hơn giá thị trường tối thiểu 5%

**THÔNG TIN LIÊN HỆ**

Nguyễn Minh Hoàng	Giám đốc phòng phân tích <a href="mailto:hoang.nguyenminh@vfs.com.vn">hoang.nguyenminh@vfs.com.vn</a>
Nguyễn Hoàng Long	Chuyên viên phân tích <a href="mailto:long.nguyen@vfs.com.vn">long.nguyen@vfs.com.vn</a>
Nguyễn Thị Mai	Chuyên viên phân tích <a href="mailto:mai.nguyen@vfs.com.vn">mai.nguyen@vfs.com.vn</a>
Nguyễn Thị Huyền	Chuyên viên phân tích <a href="mailto:huyen.nguyen@vfs.com.vn">huyen.nguyen@vfs.com.vn</a>
Nguyễn Anh Quân	Chuyên viên phân tích <a href="mailto:quan.nguyen@vfs.com.vn">quan.nguyen@vfs.com.vn</a>

**© CÔNG TY CỔ PHẦN CHỨNG KHOÁN NHẤT VIỆT (VFS)****Hội sở Hồ Chí Minh**

Lầu 1 117 - 119 - 121 Nguyễn Du P, Bến Thành Q, 1 Thành phố HCM

Điện thoại: (84-8) 62556586 Fax: (84-8) 62556580

Website: [www.vfs.com.vn](http://www.vfs.com.vn)

**Chi nhánh Hà Nội**

Tầng 5, Số 37 Bà Triệu, Phường Hàng Bài, Quận Hoàn Kiếm, Thành phố Hà Nội.

Điện thoại: (84-4) 39288222 Fax: (84-4) 39338222

Tuyên bố miễn trách nhiệm: Bản quyền thuộc về Công ty CP Chứng khoán Nhất Việt (VFS). Những thông tin sử dụng trong báo cáo được thu thập từ những nguồn đáng tin cậy và VFS không chịu trách nhiệm về tính chính xác của chúng. Quan điểm thể hiện trong báo cáo này là của (các) tác giả và không nhất thiết liên hệ với quan điểm chính thức của VFS. Không một thông tin cũng như ý kiến nào được viết ra nhằm mục đích quảng cáo hay khuyến nghị mua/bán bất kỳ chứng khoán nào. Báo cáo này không được phép sao chép tái bản bởi bất kỳ cá nhân hoặc tổ chức nào khi chưa được phép của VFS.