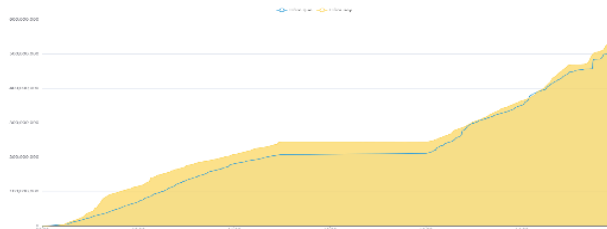


THÔNG KÊ THỊ TRƯỜNG

	HSX	HNX
Giá đóng cửa	1.266,00	227,43
Thay đổi	4,28	0,54
Thay đổi %	0,34%	0,24%
KLGD (Triệu CP)	501,7	46,3
GTGD (Tỷ)	12.735	947
Độ rộng thị trường		
<i>CP tăng giá</i>	104	61
<i>CP giảm giá</i>	280	98
<i>CP tham chiếu</i>	74	60
P/E	13,20	16,37
P/B	1,68	1,44

Thanh khoản HSX



Chỉ số phái sinh

Phái sinh	Đóng cửa	Thay đổi	Basis	OI
VN30	1.329,8	2,20	-27,17	54.573
VN30F1M	1.357,0	+1,5		



Nguồn: Fireant

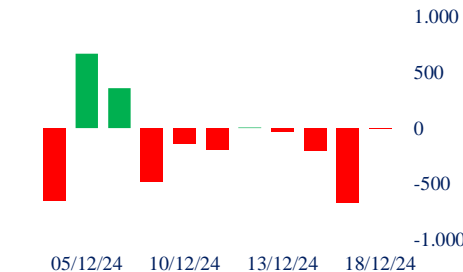
XU HƯỚNG DÒNG TIỀN

- VN-Index kết phiên tăng nhẹ 4,28 điểm (+0,34%). Trong phiên có sự giằng co khá mạnh giữa phe mua và phe bán sau đó về cuối phiên phe mua dần thắng thế. Dòng tiền lan khá đều sang các cổ phiếu với 245 mã tăng và 130 mã giảm.
- Nhóm cổ phiếu vốn hóa nhỏ vẫn là nhóm tăng mạnh nhất thị trường với một số cổ phiếu có câu chuyện tăng trần như YEG, PAC...
- Sau đó, dòng tiền lan khá tốt sang nhóm cổ phiếu vốn hóa vừa. Nhóm vốn hóa lớn vẫn khá ảm đạm.
- Cụ thể, ngành năng lượng là nhóm có đà tăng tốt nhất thị trường với 2.45% chủ yếu đến từ các mã PVS (+3.02%), PVD (+2.99%), BSR (+2.29%) và PVB (+9.82%)
- Nhóm thép cũng có đà tăng khá tích cực với dẫn dắt của HSG trước thông tin mua cổ phiếu quỹ.
- Nước ngoài phiên hôm nay bán ròng nhẹ.
- Tối nay FED sẽ công bố lãi suất và phiên ngày mai là đáo hạn phái sinh nên sẽ là phiên biến động khá mạnh của thị trường.

Giao dịch tự doanh 10 phiên HSX



Giao dịch nước ngoài 10 phiên HSX



PHÂN TÍCH KỸ THUẬT

- VN-Index kết phiên đóng cửa tại 1.266 điểm, dù phe mua có phần mạnh hơn vào cuối phiên giúp chỉ số đóng cửa ở mức gần cao nhất phiên nhưng vẫn bảo toàn xu hướng đi ngang trong ngắn và trung hạn.

CHIẾN LƯỢC GIAO DỊCH

- Nhà đầu tư có thể mở mua mới đối với một số cổ phiếu vốn hóa nhỏ hoặc vừa, có câu chuyện riêng, gia tăng tỷ trọng lên 60%.
- Kịch bản 1 (60%): VN-Index tích lũy quanh vùng 1.260 – 1.270 điểm trước khi hướng lên những vùng điểm số cao hơn.
- Kịch bản 2 (40%): Thị trường tạo đáy ngắn hạn tại vùng 1.260 và hướng lên vùng 1.280 điểm khi lực cầu quay trở lại.

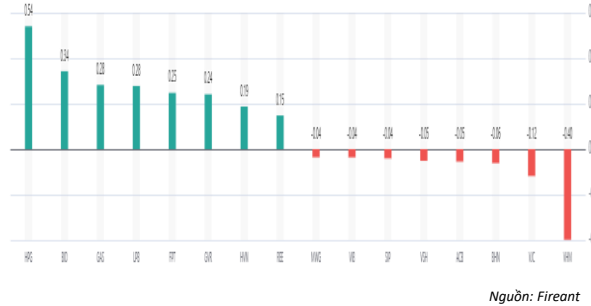
Danh mục khuyến nghị mới

STT	Mã cổ phiếu	Giá hiện tại	Giá mua	Ngày mua	Giá mục tiêu	Giá cutloss	Loại khuyến nghị
1	MWG	60,3	60,3	05/12/2024	70	56	Nắm giữ
2	HSG	18,95	18,5	18/12/2024	21	17,7	Mua

Tăng giảm nhóm ngành

Ngành	Ngày	Tháng
Dầu khí	1,44%	1,33%
Hóa chất	0,52%	1,91%
Tài nguyên Cơ bản	1,32%	3,60%
Xây dựng và Vật liệu	0,41%	2,45%
Hàng & Dịch vụ Công nghiệp	0,49%	2,74%
Ô tô và phụ tùng	0,50%	2,49%
Thực phẩm và đồ uống	0,50%	2,65%
Hàng cá nhân & Gia dụng	0,06%	6,44%
Y tế	1,43%	8,59%
Bán lẻ	-0,04%	2,77%
Truyền thông	4,91%	32,48%
Du lịch và Giải trí	0,18%	2,64%
Điện, nước & xăng dầu khí đ	0,69%	1,37%
Ngân hàng	0,19%	4,50%
Bảo hiểm	0,14%	16,10%
Bất động sản	-0,04%	1,91%
Dịch vụ tài chính	0,52%	6,24%
Công nghệ Thông tin	0,61%	10,22%

Top cổ phiếu ảnh hưởng chỉ số



Top NN mua ròng HSX

Mã	Đóng cửa	Thay đổi	KLGD
FPT	148,7	0,70 / 0,47%	3.539.440
HDB	23,8	0,00 / 0,00%	11.671.500
HPG	27,35	0,35 / 1,30%	16.439.097
DBC	28,65	1,45 / 5,33%	12.409.000
DHC	35,25	0,45 / 1,29%	2.729.300

Top NN bán ròng HSX

Mã	Đóng cửa	Thay đổi	KLGD
MWG	60,2	-0,10 / -0,17%	5.122.200
VRE	17,1	-0,05 / -0,29%	6.296.000
KBC	28,15	-0,05 / -0,18%	3.630.800
DPM	35,25	0,15 / 0,43%	3.340.600
MSN	71,4	0,40 / 0,56%	8.143.900

Giao dịch cổ đông lớn và nội bộ

Mã	Tên	Vị trí	Ngày	Đăng ký	Khối lượng
MDG	Nguyễn Lương Quân	---	18/12/2024	Bán	0
PAC	Công Đoàn Pin Ấc Quy Miền N	---	18/12/2024	Bán	20.000
PVD	Quản lý quỹ VinaCapital	---	17/12/2024	Bán	18.200
PVD	Quỹ Đầu tư Cổ phiếu Hưng Thị	---	17/12/2024	Bán	768.800
PVD	Bảo hiểm nhân thọ Generali (V	---	17/12/2024	Bán	127.800

TIN TỨC

Trong nước

[Mỹ muốn xuất khẩu khí LNG sang Việt Nam](#)
[Xô đổ mọi kỳ lục, nền kinh tế Việt Nam sẽ ghi nhận điều chủ](#)
[Thủ tướng: Tinh gọn bộ máy phải đảm bảo công bằng, nhân v](#)

Doanh nghiệp

[Vinaconex muốn bán lượng lớn cổ phần](#)
[Viglacera phát triển hệ sinh thái vật liệu xây dựng xanh](#)
[Be Group bắt tay Selex Motors](#)

TIN TỨC

Thế giới

[Moscow khó chống khó?](#)
['Giấc mơ Mỹ' ngày càng xa xỉ](#)
[Công ty xe điện Trung Quốc giải thể gây sốc](#)

Hàng hóa

[Vàng thế giới giảm chờ quyết định chính sách của Fed](#)
[Dầu giảm gần 1% sau dữ liệu kinh tế của Trung Quốc](#)

Top 10 khối lượng giao dịch HSX

	Khối lượng giao dịch	Thay đổi
1	HPG	16.439.097
2	BID	1.661.100
3	GAS	504.100
4	LPB	4.300.900
5	FPT	3.539.440
6	GVR	762.900
7	HVN	1.771.100
8	REE	806.300
9	POW	8.525.600
10	MSN	8.143.900

Giá hàng hóa

	Đóng cửa	Thay đổi	%
Vàng	2462,8	-0,50	-0,02%
Bạc	27,52	-0,08	-0,29%
Đồng	4,0395	0,08	2,03%
Dầu thô	0,14	0,00	-0,68%
Dầu Brent	79,25	0,09	0,11%
Khí Tự nhiên	2,172	0,05	2,12%
Khí đốt	2,3624	0,00	0,20%
Đường	18,61	0,04	0,22%
Heo nạc	73,55	-1,02	-1,37%
Cà phê	237,5	-1,85	-0,77%

Tỷ giá hối đoái

	Thay đổi	Tỷ giá NHNN		
		Mua	Bán	
USD/VND	25161	0,03%	USD 23.400	25.450
EUR/VND	26015	-0,10%	EUR 24.214	26.763
GBP/VND	31491	0,29%	GBP 29.313	32.399
USD/VND	159,00	0,63%	JPY 150	166
AUD/VND	27788	0,29%	CHF 25.848	28.569

Định giá thị trường





LỰC CẦU XUẤT HIỆN VỀ CUỐI PHIÊN

Bản tin ngày 19/12/2024

Danh mục khuyến nghị theo Phân tích kỹ thuật

STT	Mã cổ phiếu	Giá hiện tại	Giá mua	Ngày mua	Giá mục tiêu	Giá cutloss	% Lãi/Lỗ	Trạng thái khuyến nghị
1	MWG	60,2	60,3	05/12/2024	70	56	-0,2%	Nắm giữ
2	HSG	18,95	18,5	18/12/2024	21	17,7	2,4%	Mua

Danh mục khuyến nghị theo Phân tích cơ bản

STT	Mã cổ phiếu	Giá hiện tại	Giá mua	Ngày mua	Giá mục tiêu	Giá cutloss	% Lãi/Lỗ	Trạng thái khuyến nghị
1	VHC	73,9	70	27/02/2024	83,8	69	5,6%	Nắm giữ
2	FMC	47	48,3	27/02/2024	53,7	45	-2,7%	Nắm giữ
3	HPG	27,35	26,5	08/10/2024	34	25	3,2%	Mua mới
4	TCB	24,2	21,85	20/08/2024	26,2	20,8	10,8%	Nắm giữ
5	TCM	47	45	12/09/2024	55	42	4,4%	Nắm giữ
6	PNJ	97,5	98,6	17/09/2024	117,6	92	-1,1%	Nắm giữ
7	CTG	36,25	35	19/09/2024	40	33	3,6%	Nắm giữ
8	KDH	35	33	18/10/2024	38,5	31	6,1%	Nắm giữ

Danh mục đã khuyến nghị theo Phân tích kỹ thuật

STT	Mã cổ phiếu	Giá bán	Giá mua	Ngày bán	Giá mục tiêu	Giá cutloss	% Lãi/Lỗ	Trạng thái khuyến nghị
1	DXG	16,2	16,7	02/10/2024	19,5	15,9	-3,0%	Bán
2	MWG	65,2	68,5	25/09/2024	80	65,0	-4,8%	Cắt lỗ
3	MBS	28,8	31,3	22/10/2024	35	27,0	-8,0%	Cắt lỗ
4	VPB	19,7	18,5	08/11/2024	20	17	6,5%	Chốt lời
5	VTP	119	81,8	20/11/2024	93	73,0	45,5%	Chốt lời

Danh mục đã khuyến nghị theo Phân tích cơ bản

STT	Mã cổ phiếu	Giá bán	Giá mua	Ngày bán	Giá mục tiêu	Giá cutloss	% Lãi/Lỗ	Trạng thái khuyến nghị
1	MBB	22,6	18	22/04/2024	27	16	25,6%	Chốt lời
2	KBC	28	31,1	19/04/2024	41	28	-10%	Cắt lỗ
3	GMD	82	69	24/06/2024	84	67	18,8%	Chốt lời
4	PVS	40,6	37	19/04/2024	41	28	10%	Chốt lời
5	FRT	181,9	100	10/07/2024	177	95	81,9%	Chốt lời
6	HPG	25,45	25,3	06/02/2024	32	26,5	0,6%	Bán
7	PVD	26,7	29,75	26/04/2024	38	26,5	-10,3%	Cắt lỗ
8	REE	65	69,9	10/09/2024	79	65,5	-7,0%	Cắt lỗ
9	HAH	39,6	42	10/09/2024	48	40	-5,7%	Cắt lỗ
10	PNJ	99	108	10/09/2024	127	101	-8,3%	Cắt lỗ
11	VGT	14	15,3	10/09/2024	17,5	14,4	-8,5%	Cắt lỗ
12	IDC	58,5	61,8	27/09/2024	66	58,5	-5,3%	Cắt lỗ
13	DPR	37,3	40	18/11/2024	48	38	-6,8%	Cắt lỗ
14	NLG	37	41,5	18/11/2024	47,3	39,6	-10,8%	Cắt lỗ

HỆ THỐNG KHUYẾN NGHỊ CỦA VIETFIRST

Hệ thống khuyến nghị của VFS được xây dựng dựa trên sự chênh lệch giữa giá cổ phiếu thị trường tại thời điểm đánh giá và giá mục tiêu 12 tháng

Hệ thống khuyến nghị	Diễn giải
MUA	Nếu giá mục tiêu cao hơn giá thị trường từ 15% trở lên
THEO DÕI	Nếu giá mục tiêu cao hơn giá thị trường từ 5 – 15%
NẮM GIỮ	Nếu giá mục tiêu cao hơn giá thị trường không quá 5%
BÁN	Nếu giá mục tiêu thấp hơn giá thị trường tối thiểu 5%

© CÔNG TY CỔ PHẦN CHỨNG KHOÁN NHẤT VIỆT (VFS)**Hội sở Hồ Chí Minh**

Lầu 1 117 - 119 - 121 Nguyễn Du P, Bến Thành Q, 1 Thành phố HCM

Điện thoại: (84-8) 62556586 Fax: (84-8) 62556580

Website: www.vfs.com.vn

Chi nhánh Hà Nội

Tầng 5, Số 37 Bà Triệu, Phường Hàng Bài, Quận Hoàn Kiếm, Thành phố Hà Nội.

Điện thoại: (84-4) 39288222 Fax: (84-4) 39338222

Tuyên bố miễn trách nhiệm: Bản quyền thuộc về Công ty CP Chứng khoán Nhất Việt (VFS). Những thông tin sử dụng trong báo cáo được thu thập từ những nguồn đáng tin cậy và VFS không chịu trách nhiệm về tính chính xác của chúng. Quan điểm thể hiện trong báo cáo này là của (các) tác giả và không nhất thiết liên hệ với quan điểm chính thức của VFS. Không một thông tin cũng như ý kiến nào được viết ra nhằm mục đích quảng cáo hay khuyến nghị mua/bán bất kỳ chứng khoán nào. Báo cáo này không được phép sao chép tái bản bởi bất kỳ cá nhân hoặc tổ chức nào khi chưa được phép của VFS.

THÔNG TIN LIÊN HỆ

Nguyễn Minh Hoàng	Giám đốc phòng phân tích hoang.nguyenminh@vfs.com.vn
Nguyễn Hoàng Long	Chuyên viên phân tích long.nguyen@vfs.com.vn
Nguyễn Thị Mai	Chuyên viên phân tích mai.nguyen@vfs.com.vn
Nguyễn Thị Huyền	Chuyên viên phân tích huyen.nguyen@vfs.com.vn
Nguyễn Anh Quân	Chuyên viên phân tích quan.nguyen@vfs.com.vn
Nguyễn Thị Ngọc	Chuyên viên phân tích ngoc.le@vfs.com.vn