



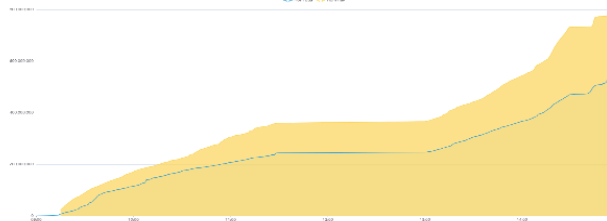
ẢNH HƯỞNG TÂM LÝ TIÊU CỰC, VN-INDEX TIẾP ĐÀ GIẢM ĐIỂM

Bản tin ngày 20/12/2024

THÔNG KÊ THỊ TRƯỜNG

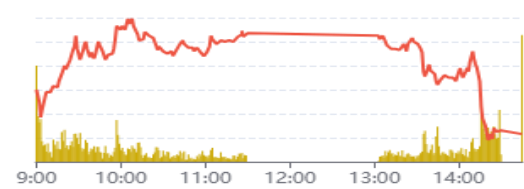
	HSX	HNX
Giá đóng cửa	1.254,67	227,54
Thay đổi	-11,33	0,11
Thay đổi %	-0,89%	0,05%
KLGD (Triệu CP)	745,5	62,1
GTGD (Tỷ)	17.792	1.182
Độ rộng thị trường		
CP tăng giá	75	57
CP giảm giá	322	86
CP tham chiếu	59	73
P/E	13,12	16,42
P/B	1,67	1,45

Thanh khoản HSX



Chỉ số phái sinh

Phái sinh	Đóng cửa	Thay đổi	Basis	OI
VN30	1.314,2	-15,67	-42,84	54.573
VN30F1M	1.357,0	+1,5		



Nguồn: Fireant

XU HƯỚNG DÒNG TIỀN

- VN-Index kết phiên giảm 11,33 điểm (-0,98%), đóng cửa tại 1.254,67 điểm. Độ rộng của thị trường nghiêng về bên bán với 322 mã giảm và 33 mã tăng. Diễn biến giảm điểm mạnh tại TTCK Mỹ đã tác động tiêu cực lên tâm lý nhà đầu tư ngay từ đầu phiên.

- Nhóm tài chính gồm ngân hàng và chứng khoán ghi nhận diễn biến giảm điểm mạnh, và gây ảnh hưởng tiêu cực lên chỉ số. Bên cạnh đó, đa phần cổ phiếu thuộc bất động sản cũng chìm trong sắc đỏ

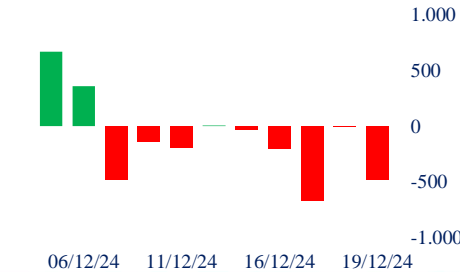
- Nhìn chung áp lực bán xảy ra ở hầu hết các nhóm ngành, chỉ riêng có nhóm viễn thông vẫn thu hút được dòng tiền.

- Khối ngoại bán ròng với giá trị 480 tỷ tập trung chủ yếu vào cổ phiếu SSI, VPB và VCB.

Giao dịch tự doanh 10 phiên HSX



Giao dịch nước ngoài 10 phiên HSX



PHÂN TÍCH KỸ THUẬT

- VN-Index kết phiên giảm điểm với khối lượng lớn, vượt trung bình 20 phiên cho thấy áp lực từ bên bán rất cao. Diễn biến giảm điểm này khiến VN-Index tiếp tục lùi sâu về đường trung bình động MA20 phiên. Mặc dù lực cầu đã xuất hiện vào cuối phiên hôm nay nhưng nếu VN-Index tiếp tục xuyên thủng đường trung bình động này, xu hướng tăng ngắn hạn sẽ bị phá vỡ.

CHIẾN LƯỢC GIAO DỊCH

Trong bối cảnh rủi ro xu hướng gia tăng trở lại, nhà đầu tư nên cơ cấu lại danh mục, hạ tỷ trọng tại những cổ phiếu mất nền hoặc tiếp diễn đà giảm, tập trung tỷ trọng danh mục vào các cổ phiếu vẫn đang duy trì được biến động tích lũy hẹp

- Kịch bản 1 (60%): VN-Index điều chỉnh về vùng 1.240 điểm

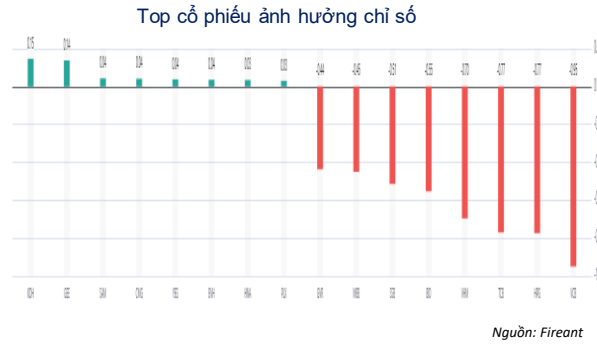
- Kịch bản 2 (40%): VN-Index tích lũy đi ngang quanh mốc 1.250 điểm.

Danh mục khuyến nghị mới

STT	Mã cổ phiếu	Giá hiện tại	Giá mua	Ngày mua	Giá mục tiêu	Giá cutloss	Loại khuyến nghị
1	MWG	60,3	60,3	05/12/2024	70	56	Nắm giữ
2	HSG	18,95	18,5	18/12/2024	21	17,7	Mua

Tăng giảm nhóm ngành

Ngành	Ngày	Tháng
Dầu khí	0,24%	4,10%
Hóa chất	-0,93%	2,13%
Tài nguyên Cơ bản	-1,44%	5,19%
Xây dựng và Vật liệu	-0,62%	3,74%
Hàng & Dịch vụ Công nghiệp	-0,29%	4,40%
Ô tô và phụ tùng	-0,50%	2,47%
Thực phẩm và đồ uống	-1,10%	3,64%
Hàng cá nhân & Gia dụng	-0,23%	5,77%
Y tế	-0,67%	10,57%
Bán lẻ	-0,76%	4,12%
Truyền thông	5,94%	39,78%
Du lịch và Giải trí	-0,36%	3,54%
Điện, nước & xăng dầu khí đ	-0,20%	1,83%
Ngân hàng	-1,11%	4,82%
Bảo hiểm	0,37%	17,43%
Bất động sản	-1,08%	1,86%
Dịch vụ tài chính	-0,88%	4,98%
Công nghệ Thông tin	-0,20%	10,91%



Top NN mua ròng HSX

Mã	Đóng cửa	Thay đổi	KLGD
FPT	148,1	-0,60 / -0,40%	5.832.176
KDH	35,6	0,60 / 1,71%	5.877.130
DGC	116	-0,20 / -0,17%	2.757.004
HSG	18,95	0,00 / 0,00%	5.311.945
DBC	28,35	-0,30 / -1,05%	6.145.269

Top NN bán ròng HSX

Mã	Đóng cửa	Thay đổi	KLGD
SSI	26,2	0,00 / 0,00%	30.722.015
VPB	18,8	-0,20 / -1,05%	21.332.631
VCB	92,4	-0,70 / -0,75%	1.999.599
PDR	21,05	-0,55 / -2,55%	15.388.938
VHM	40,2	-0,70 / -1,71%	5.727.998



Giao dịch cổ đông lớn và nội bộ

Mã	Tên	Vị trí	Ngày	Đăng ký	Khối lượng
AGG	Nguyễn Bá Sáng	Chủ tịch Hội đồng Quản trị	19/12/2024	Mua	0
MDG	Hợp Tác Xã Phúc Tài	---	19/12/2024	Mua	0
HAX	PYN Elite Fund (non-ucits)	---	19/12/2024	Mua	0
AGG	Quản Lý Và Đầu Tư Trường Gi---	---	19/12/2024	Mua	0
PAC	Công Đoàn Pin Ác Quy Miền N---	---	18/12/2024	Mua	20.000

TIN TỨC

Trong nước

- [Dự báo tăng trưởng GDP Việt Nam năm 2025](#)
- [Việt Nam có thể hợp tác với Anh phát triển điện hạt nhân](#)
- [Ngành da giày đặt mục tiêu XK 29 tỷ USD trong năm 2025](#)

Doanh nghiệp

- [PNJ bỏ nhiệm Giám đốc cao cấp - Tài chính mới](#)
- [DSC muốn vay ngân hàng hạn mức 700 tỷ để tự doanh](#)
- [TCM lãi vượt kế hoạch 63% sau 11 tháng](#)

TIN TỨC

Thế giới

- [Apple sắp được Indonesia dỡ bỏ lệnh cấm iPhone 16?](#)
- [NHTW Nhật Bản hoãn tăng lãi suất](#)
- [Lam phát tại Anh tăng cao nhất trong 8 tháng](#)

Hàng hóa

- [Giá xăng dầu đồng loạt tăng](#)
- [Vàng rớt hơn 2% sau tín hiệu lãi suất 2025](#)

Top 10 khối lượng giao dịch HSX

	Khối lượng giao dịch	Thay đổi
1	HPG	35.271.441 -1,83%
2	SSI	30.722.015 0,00%
3	SHB	23.044.794 -1,45%
4	MSB	23.040.802 -1,74%
5	VPB	21.332.631 -1,05%
6	TDH	21.144.785 6,70%
7	VIX	20.962.020 -1,45%
8	EIB	20.196.332 -2,05%
9	TCB	18.869.346 -1,86%
10	NAB	17.322.357 -1,89%

Giá hàng hóa

	Đóng cửa	Thay đổi	%
Vàng	2462,8	-0,50	-0,02%
Bạc	27,52	-0,08	-0,29%
Đồng	4,0395	0,08	2,03%
Dầu thô	0,14	0,00	-0,68%
Dầu Brent	79,25	0,09	0,11%
Khí Tự nhiên	2,172	0,05	2,12%
Khí đốt	2,3624	0,00	0,20%
Đường	18,61	0,04	0,22%
Heo nạc	73,55	-1,02	-1,37%
Cà phê	237,5	-1,85	-0,77%

Tỷ giá hối đoái

	Thay đổi	Tỷ giá NHNN	
		Mua	Bán
USD/VND	25189 0,11%	USD 23.400	25.450
EUR/VND	25725 -1,11%	EUR 23.953	26.475
GBP/VND	31203 -0,91%	GBP 29.057	32.116
USD/VND	158,00 -0,63%	JPY 149	165
AUD/VND	27559 -0,82%	CHF 25.641	28.340



ẢNH HƯỞNG TÂM LÝ TIÊU CỰC, VN-INDEX TIẾP ĐÀ GIẢM ĐIỂM

Bản tin ngày 20/12/2024

Danh mục khuyến nghị theo Phân tích kỹ thuật

STT	Mã cổ phiếu	Giá hiện tại	Giá mua	Ngày mua	Giá mục tiêu	Giá cutloss	% Lãi/Lỗ	Trạng thái khuyến nghị
1	MWG	59,8	60,3	05/12/2024	70	56	-0,8%	Nắm giữ
2	HSG	18,95	18,5	18/12/2024	21	17,7	2,4%	Mua

Danh mục khuyến nghị theo Phân tích cơ bản

STT	Mã cổ phiếu	Giá hiện tại	Giá mua	Ngày mua	Giá mục tiêu	Giá cutloss	% Lãi/Lỗ	Trạng thái khuyến nghị
1	VHC	73,2	70	27/02/2024	83,8	69	4,6%	Nắm giữ
2	FMC	46,5	48,3	27/02/2024	53,7	45	-3,7%	Nắm giữ
3	HPG	26,85	26,5	08/10/2024	34	25	1,3%	Mua mới
4	TCB	23,75	21,85	20/08/2024	26,2	20,8	8,7%	Nắm giữ
5	TCM	47,1	45	12/09/2024	55	42	4,7%	Nắm giữ
6	PNJ	97,4	98,6	17/09/2024	117,6	92	-1,2%	Nắm giữ
7	CTG	36,2	35	19/09/2024	40	33	3,4%	Nắm giữ
8	KDH	35,6	33	18/10/2024	38,5	31	7,9%	Nắm giữ

Danh mục đã khuyến nghị theo Phân tích kỹ thuật

STT	Mã cổ phiếu	Giá bán	Giá mua	Ngày bán	Giá mục tiêu	Giá cutloss	% Lãi/Lỗ	Trạng thái khuyến nghị
1	DXG	16,2	16,7	02/10/2024	19,5	15,9	-3,0%	Bán
2	MWG	65,2	68,5	25/09/2024	80	65,0	-4,8%	Cắt lỗ
3	MBS	28,8	31,3	22/10/2024	35	27,0	-8,0%	Cắt lỗ
4	VPB	19,7	18,5	08/11/2024	20	17	6,5%	Chốt lời
5	VTP	119	81,8	20/11/2024	93	73,0	45,5%	Chốt lời

Danh mục đã khuyến nghị theo Phân tích cơ bản

STT	Mã cổ phiếu	Giá bán	Giá mua	Ngày bán	Giá mục tiêu	Giá cutloss	% Lãi/Lỗ	Trạng thái khuyến nghị
1	MBB	22,6	18	22/04/2024	27	16	25,6%	Chốt lời
2	KBC	28	31,1	19/04/2024	41	28	-10%	Cắt lỗ
3	GMD	82	69	24/06/2024	84	67	18,8%	Chốt lời
4	PVS	40,6	37	19/04/2024	41	28	10%	Chốt lời
5	FRT	181,9	100	10/07/2024	177	95	81,9%	Chốt lời
6	HPG	25,45	25,3	06/02/2024	32	26,5	0,6%	Bán
7	PVD	26,7	29,75	26/04/2024	38	26,5	-10,3%	Cắt lỗ
8	REE	65	69,9	10/09/2024	79	65,5	-7,0%	Cắt lỗ
9	HAH	39,6	42	10/09/2024	48	40	-5,7%	Cắt lỗ
10	PNJ	99	108	10/09/2024	127	101	-8,3%	Cắt lỗ
11	VGT	14	15,3	10/09/2024	17,5	14,4	-8,5%	Cắt lỗ
12	IDC	58,5	61,8	27/09/2024	66	58,5	-5,3%	Cắt lỗ
13	DPR	37,3	40	18/11/2024	48	38	-6,8%	Cắt lỗ
14	NLG	37	41,5	18/11/2024	47,3	39,6	-10,8%	Cắt lỗ

HỆ THỐNG KHUYẾN NGHỊ CỦA VIETFIRST

Hệ thống khuyến nghị của VFS được xây dựng dựa trên sự chênh lệch giữa giá cổ phiếu thị trường tại thời điểm đánh giá và giá mục tiêu 12 tháng

Hệ thống khuyến nghị	Diễn giải
MUA	Nếu giá mục tiêu cao hơn giá thị trường từ 15% trở lên
THEO DÕI	Nếu giá mục tiêu cao hơn giá thị trường từ 5 – 15%
NẮM GIỮ	Nếu giá mục tiêu cao hơn giá thị trường không quá 5%
BÁN	Nếu giá mục tiêu thấp hơn giá thị trường tối thiểu 5%

© CÔNG TY CỔ PHẦN CHỨNG KHOÁN NHẤT VIỆT (VFS)**Hội sở Hồ Chí Minh**

Lầu 1 117 - 119 - 121 Nguyễn Du P, Bến Thành Q, 1 Thành phố HCM

Điện thoại: (84-8) 62556586 Fax: (84-8) 62556580

Website: www.vfs.com.vn

Chi nhánh Hà Nội

Tầng 5, Số 37 Bà Triệu, Phường Hàng Bài, Quận Hoàn Kiếm, Thành phố Hà Nội.

Điện thoại: (84-4) 39288222 Fax: (84-4) 39338222

Tuyên bố miễn trách nhiệm: Bản quyền thuộc về Công ty CP Chứng khoán Nhất Việt (VFS). Những thông tin sử dụng trong báo cáo được thu thập từ những nguồn đáng tin cậy và VFS không chịu trách nhiệm về tính chính xác của chúng. Quan điểm thể hiện trong báo cáo này là của (các) tác giả và không nhất thiết liên hệ với quan điểm chính thức của VFS. Không một thông tin cũng như ý kiến nào được viết ra nhằm mục đích quảng cáo hay khuyến nghị mua/bán bất kỳ chứng khoán nào. Báo cáo này không được phép sao chép tái bản bởi bất kỳ cá nhân hoặc tổ chức nào khi chưa được phép của VFS.

THÔNG TIN LIÊN HỆ

Nguyễn Minh Hoàng	Giám đốc phòng phân tích hoang.nguyenminh@vfs.com.vn
Nguyễn Hoàng Long	Chuyên viên phân tích long.nguyen@vfs.com.vn
Nguyễn Thị Mai	Chuyên viên phân tích mai.nguyen@vfs.com.vn
Nguyễn Thị Huyền	Chuyên viên phân tích huyen.nguyen@vfs.com.vn
Nguyễn Anh Quân	Chuyên viên phân tích quan.nguyen@vfs.com.vn
Nguyễn Thị Ngọc	Chuyên viên phân tích ngoc.le@vfs.com.vn