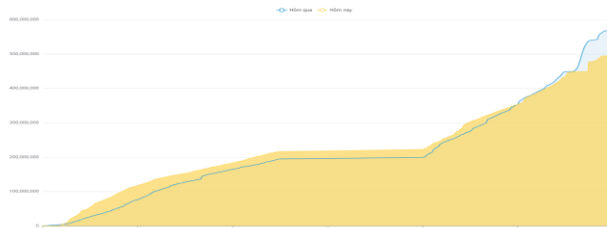


## THÔNG KÊ THỊ TRƯỜNG

	HSX	HNX
<b>Giá đóng cửa</b>	1.262,76	228,51
<b>Thay đổi</b>	5,26	1,44
<b>Thay đổi %</b>	0,42%	0,64%
<b>KLGD (Triệu CP)</b>	473,9	73,0
<b>GTGD (Tỷ)</b>	12.297	1.164
<b>Độ rộng thị trường</b>		
CP tăng giá	238	96
CP giảm giá	74	65
CP tham chiếu	149	65
<b>P/E</b>	13,21	16,72
<b>P/B</b>	1,68	1,48

Thanh khoản HSX



Chỉ số phái sinh

Phái sinh	Đóng cửa	Thay đổi	Basis	OI
VN30	1.323,0	5,25	-33,98	54.573
VN30F1M	1.357,0	+1,5		



Nguồn: Fireant

## XU HƯỚNG DÒNG TIỀN

- VN-Index kết phiên tăng 5,26 điểm (+0,42%). Đầu phiên thị trường mở gap tiếp diễn đà tăng của phiên hôm trước nhưng ngay sau đó gặp vùng kháng cự cứng quanh vùng 1.260 – 1.270, lực bán xuất hiện và phe mua có sự dè chừng, chỉ số không tăng thêm điểm trong phiên chiều.

- Nhóm cổ phiếu vốn hóa nhỏ tiếp tục là nhóm thu hút và là nhóm tăng mạnh nhất thị trường. Tiêu biểu là YEG tăng trần.

- Bên cạnh đó nhóm cổ phiếu hàng không bao gồm HVN, ACV khi cổ phiếu có câu chuyện riêng về tăng trưởng công suất và cuối năm là mùa cao điểm.

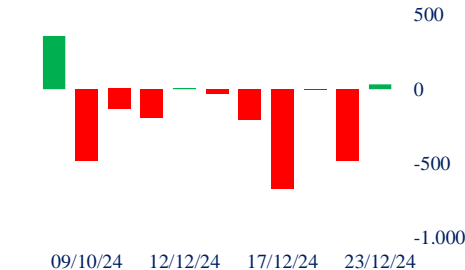
- Cùng với đó, nhóm cổ phiếu ngân hàng phiên hôm nay cũng khá tích cực, một số cổ phiếu ngân hàng tăng tốt như EIB, STB, OCB.

- Nhóm cổ phiếu chứng khoán biến động quanh mức tham chiếu trong khi đó nhóm cổ phiếu bất động sản lại có sự phân hóa.

## Giao dịch tự doanh 10 phiên HSX



## Giao dịch nước ngoài 10 phiên HSX



## PHÂN TÍCH KỸ THUẬT

- Mặc dù tăng gap nhưng lực cầu chần chừ tại vùng giá cao cho thấy VN-Index sẽ cần thêm thời gian để có thể bứt phá khỏi xu hướng đi ngang như hiện tại.

## CHIẾN LƯỢC GIAO DỊCH

Nhà đầu tư cơ cấu danh mục, có thể thực hiện trading đối với nhóm cổ phiếu vốn hóa vừa và nhỏ là nhóm đang thu hút dòng tiền ở thời điểm hiện tại.

- Kịch bản 1 (60%): VN-Index tích lũy quanh vùng 1.260 – 1.270 điểm trước khi hướng lên những vùng điểm số cao hơn.

- Kịch bản 2 (40%): Thị trường tạo đáy ngắn hạn tại vùng 1.260 và hướng lên vùng 1.280 điểm khi lực cầu quay trở lại.

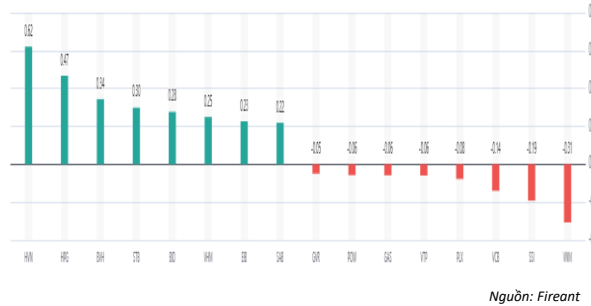
## Danh mục khuyến nghị mới

STT	Mã cổ phiếu	Giá hiện tại	Giá mua	Ngày mua	Giá mục tiêu	Giá cutloss	Loại khuyến nghị
1	HSG	18,95	18,5	18/12/2024	21	17,7	Mua
2	ACV	126	124,3	23/12/2024	135	118	Mua

Tăng giảm nhóm ngành

Ngành	Ngày	Tháng
Dầu khí	-0,68%	-0,62%
Hóa chất	0,24%	1,85%
Tài nguyên Cơ bản	0,96%	3,30%
Xây dựng và Vật liệu	0,91%	5,20%
Hàng & Dịch vụ Công nghiệp	-0,22%	4,12%
Ô tô và phụ tùng	1,84%	5,20%
Thực phẩm và đồ uống	0,14%	2,41%
Hàng cá nhân & Gia dụng	0,90%	5,97%
Y tế	0,66%	10,59%
Bán lẻ	0,49%	3,66%
Truyền thông	6,02%	70,23%
Du lịch và Giải trí	2,57%	5,50%
Điện, nước & xăng dầu khí đ	-0,02%	1,32%
Ngân hàng	0,39%	2,48%
Bảo hiểm	3,05%	16,99%
Bất động sản	0,51%	0,89%
Dịch vụ tài chính	-0,12%	4,07%
Công nghệ Thông tin	0,14%	12,35%

Top cổ phiếu ảnh hưởng chỉ số



Nguồn: Fireant

Top NN mua ròng HSX

Mã	Đóng cửa	Thay đổi	KLGD
HPG	27	0,30 / 1,12%	13.417.456
HDG	30,8	0,60 / 1,99%	4.729.189
CTG	36,25	0,10 / 0,28%	3.123.301
NVL	10,5	0,40 / 3,96%	7.502.339
BMP	133,7	8,70 / 6,96%	967.446

Top NN bán ròng HSX

Mã	Đóng cửa	Thay đổi	KLGD
VCB	92,4	-0,10 / -0,11%	1.612.967
FPT	149,8	0,30 / 0,20%	4.316.142
VTP	140	-2,00 / -1,41%	1.116.119
VRE	17,05	0,00 / 0,00%	4.977.691
BID	38,6	0,21 / 0,56%	2.899.478

Giao dịch cổ đông lớn và nội bộ

Mã	Tên	Vị trí	Ngày	Đăng ký	Khối lượng
DIG	Nguyễn Hùng Cường	Phó Chủ tịch Hội đồng Quản trị/Thành viên Ban Kiểm toán nội bộ	23/12/2024	Mua	9.750.000
HTL	Lã Ngọc Đan Thanh	Con của Lã Văn Trường Sơn	23/12/2024	Mua	284.167
HTL	Lã Ngọc Đan Chinh	Con của Lã Văn Trường Sơn	23/12/2024	Mua	284.167
ANV	Nguyễn Hà Thu Diễm	Kế toán trưởng	23/12/2024	Mua	15.000
SVD	Vũ Phương Linh	Con của Vũ Tuấn Phương	23/12/2024	Mua	1.000.000

TIN TỨC

Trong nước

[Nhập siêu từ Trung Quốc tăng kỷ lục](#)  
[Kinh tế Việt Nam tăng trưởng cao hơn nhóm ASEAN-6 2024 - Những nốt thăng trầm kinh tế](#)

Doanh nghiệp

[PVR tiếp tục xin tạm ngừng hoạt động kinh doanh](#)  
[SAF chốt ngày tạm ứng cổ tức bằng tiền tỷ lệ 30%](#)  
[DNM điều chỉnh lợi nhuận 2024](#)

TIN TỨC

Thế giới

[Đồng Euro lao xuống đáy 2 năm sau động thái của Fed](#)  
[Ngân hàng trung ương Anh giữ nguyên lãi suất 4,75%](#)  
[Đâu là nền kinh tế hoạt động tốt nhất năm 2024?](#)

Hàng hóa

[Vàng thế giới về gần mốc 2,600 USD](#)  
[Dầu giảm trước triển vọng kinh tế yếu kém](#)  
[Giá bưởi Tết có thể tăng sốc](#)

Top 10 khối lượng giao dịch HSX

	Khối lượng giao dịch	Thay đổi
1	HVN	4.372.835 3,92%
2	HPG	13.417.456 1,12%
3	BVH	715.179 3,71%
4	STB	19.900.919 1,92%
5	BID	2.899.478 0,56%
6	VHM	6.993.919 0,62%
7	EIB	16.622.851 2,63%
8	SAB	613.678 1,24%
9	NVL	7.502.339 3,96%
10	VJC	763.802 1,41%

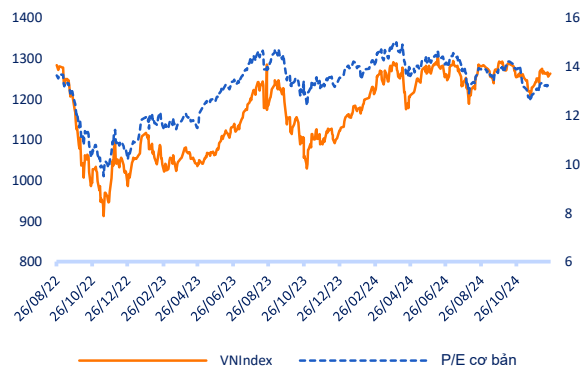
Giá hàng hóa

	Đóng cửa	Thay đổi	%
Vàng	2462,8	-0,50	-0,02%
Bạc	27,52	-0,08	-0,29%
Đồng	4,0395	0,08	2,03%
Dầu thô	0,14	0,00	-0,68%
Dầu Brent	79,25	0,09	0,11%
Khí Tự nhiên	2,172	0,05	2,12%
Khí đốt	2,3624	0,00	0,20%
Đường	18,61	0,04	0,22%
Heo nạc	73,55	-1,02	-1,37%
Cà phê	237,5	-1,85	-0,77%

Tỷ giá hối đoái

	Thay đổi	Tỷ giá NHNN
USD/VND	25200 -0,04%	USD 23.400 25.450
EUR/VND	25864 0,63%	EUR 24.094 26.630
GBP/VND	31168 0,68%	GBP 29.038 32.095
USD/VND	156,00 0,00%	JPY 148 163
AUD/VND	27769 0,46%	CHF 25.858 28.580

Định giá thị trường





# MỞ GAP ĐẦU PHIÊN, LỰC CẦU CHẦN CHỪ TẠI VÙNG KHÁNG CỰ

Bản tin ngày 24/12/2024

## Danh mục khuyến nghị theo Phân tích kỹ thuật

STT	Mã cổ phiếu	Giá hiện tại	Giá mua	Ngày mua	Giá mục tiêu	Giá cutloss	% Lãi/Lỗ	Trạng thái khuyến nghị
1	MWG	61	60,3	05/12/2024	70	56	1,2%	Nắm giữ
2	HSG	18,65	18,5	18/12/2024	21	17,7	0,8%	Mua
3	ACV	126	124,3	23/12/2024	135	118	1,4%	Mua

## Danh mục khuyến nghị theo Phân tích cơ bản

STT	Mã cổ phiếu	Giá hiện tại	Giá mua	Ngày mua	Giá mục tiêu	Giá cutloss	% Lãi/Lỗ	Trạng thái khuyến nghị
1	VHC	73,2	70	27/02/2024	83,8	69	4,6%	Nắm giữ
2	FMC	46,75	48,3	27/02/2024	53,7	45	-3,2%	Nắm giữ
3	HPG	27	26,5	08/10/2024	34	25	1,9%	Mua mới
4	TCB	23,9	21,85	20/08/2024	26,2	20,8	9,4%	Nắm giữ
5	TCM	48,15	45	12/09/2024	55	42	7,0%	Nắm giữ
6	PNJ	97,3	98,6	17/09/2024	117,6	92	-1,3%	Nắm giữ
7	CTG	36,25	35	19/09/2024	40	33	3,6%	Nắm giữ
8	KDH	35,9	33	18/10/2024	38,5	31	8,8%	Nắm giữ

## Danh mục đã khuyến nghị theo Phân tích kỹ thuật

STT	Mã cổ phiếu	Giá bán	Giá mua	Ngày bán	Giá mục tiêu	Giá cutloss	% Lãi/Lỗ	Trạng thái khuyến nghị
1	DXG	16,2	16,7	02/10/2024	19,5	15,9	-3,0%	Bán
2	MWG	65,2	68,5	25/09/2024	80	65,0	-4,8%	Cắt lỗ
3	MBS	28,8	31,3	22/10/2024	35	27,0	-8,0%	Cắt lỗ
4	VPB	19,7	18,5	08/11/2024	20	17	6,5%	Chốt lời
5	VTP	119	81,8	20/11/2024	93	73,0	45,5%	Chốt lời

## Danh mục đã khuyến nghị theo Phân tích cơ bản

STT	Mã cổ phiếu	Giá bán	Giá mua	Ngày bán	Giá mục tiêu	Giá cutloss	% Lãi/Lỗ	Trạng thái khuyến nghị
1	MBB	22,6	18	22/04/2024	27	16	25,6%	Chốt lời
2	KBC	28	31,1	19/04/2024	41	28	-10%	Cắt lỗ
3	GMD	82	69	24/06/2024	84	67	18,8%	Chốt lời
4	PVS	40,6	37	19/04/2024	41	28	10%	Chốt lời
5	FRT	181,9	100	10/07/2024	177	95	81,9%	Chốt lời
6	HPG	25,45	25,3	06/02/2024	32	26,5	0,6%	Bán
7	PVD	26,7	29,75	26/04/2024	38	26,5	-10,3%	Cắt lỗ
8	REE	65	69,9	10/09/2024	79	65,5	-7,0%	Cắt lỗ
9	HAH	39,6	42	10/09/2024	48	40	-5,7%	Cắt lỗ
10	PNJ	99	108	10/09/2024	127	101	-8,3%	Cắt lỗ
11	VGT	14	15,3	10/09/2024	17,5	14,4	-8,5%	Cắt lỗ
12	IDC	58,5	61,8	27/09/2024	66	58,5	-5,3%	Cắt lỗ
13	DPR	37,3	40	18/11/2024	48	38	-6,8%	Cắt lỗ
14	NLG	37	41,5	18/11/2024	47,3	39,6	-10,8%	Cắt lỗ

**HỆ THỐNG KHUYẾN NGHỊ CỦA VIETFIRST**

Hệ thống khuyến nghị của VFS được xây dựng dựa trên sự chênh lệch giữa giá cổ phiếu thị trường tại thời điểm đánh giá và giá mục tiêu 12 tháng

Hệ thống khuyến nghị	Diễn giải
MUA	Nếu giá mục tiêu cao hơn giá thị trường từ 15% trở lên
THEO DÕI	Nếu giá mục tiêu cao hơn giá thị trường từ 5 – 15%
NẮM GIỮ	Nếu giá mục tiêu cao hơn giá thị trường không quá 5%
BÁN	Nếu giá mục tiêu thấp hơn giá thị trường tối thiểu 5%

**© CÔNG TY CỔ PHẦN CHỨNG KHOÁN NHẤT VIỆT (VFS)****Hội sở Hồ Chí Minh**

Lầu 1 117 - 119 - 121 Nguyễn Du P, Bến Thành Q, 1 Thành phố HCM

Điện thoại: (84-8) 62556586 Fax: (84-8) 62556580

Website: [www.vfs.com.vn](http://www.vfs.com.vn)

**Chi nhánh Hà Nội**

Tầng 5, Số 37 Bà Triệu, Phường Hàng Bài, Quận Hoàn Kiếm, Thành phố Hà Nội.

Điện thoại: (84-4) 39288222 Fax: (84-4) 39338222

Tuyên bố miễn trách nhiệm: Bản quyền thuộc về Công ty CP Chứng khoán Nhất Việt (VFS). Những thông tin sử dụng trong báo cáo được thu thập từ những nguồn đáng tin cậy và VFS không chịu trách nhiệm về tính chính xác của chúng. Quan điểm thể hiện trong báo cáo này là của (các) tác giả và không nhất thiết liên hệ với quan điểm chính thức của VFS. Không một thông tin cũng như ý kiến nào được viết ra nhằm mục đích quảng cáo hay khuyến nghị mua/bán bất kỳ chứng khoán nào. Báo cáo này không được phép sao chép tái bản bởi bất kỳ cá nhân hoặc tổ chức nào khi chưa được phép của VFS.

**THÔNG TIN LIÊN HỆ**

Nguyễn Minh Hoàng	Giám đốc phòng phân tích <a href="mailto:hoang.nguyenminh@vfs.com.vn">hoang.nguyenminh@vfs.com.vn</a>
Nguyễn Hoàng Long	Chuyên viên phân tích <a href="mailto:long.nguyen@vfs.com.vn">long.nguyen@vfs.com.vn</a>
Nguyễn Thị Mai	Chuyên viên phân tích <a href="mailto:mai.nguyen@vfs.com.vn">mai.nguyen@vfs.com.vn</a>
Nguyễn Thị Huyền	Chuyên viên phân tích <a href="mailto:huyen.nguyen@vfs.com.vn">huyen.nguyen@vfs.com.vn</a>
Nguyễn Anh Quân	Chuyên viên phân tích <a href="mailto:quan.nguyen@vfs.com.vn">quan.nguyen@vfs.com.vn</a>
Nguyễn Thị Ngọc	Chuyên viên phân tích <a href="mailto:ngoc.le@vfs.com.vn">ngoc.le@vfs.com.vn</a>