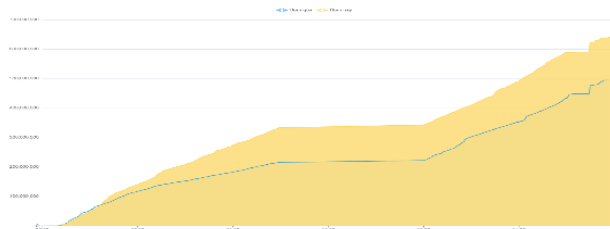


THÔNG KÊ THỊ TRƯỜNG

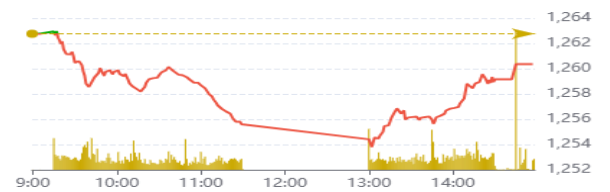
	HSX	HNX
Giá đóng cửa	1.260,36	228,36
Thay đổi	-2,40	-0,15
Thay đổi %	-0,19%	-0,07%
KLGD (Triệu CP)	624,7	59,4
GTGD (Tỷ)	15.959	1.163
Độ rộng thị trường		
CP tăng giá	238	96
CP giảm giá	74	65
CP tham chiếu	149	65
P/E	13,18	16,82
P/B	1,68	1,49

Thanh khoản HSX



Chỉ số phái sinh

Phái sinh	Đóng cửa	Thay đổi	Basis	OI
VN30	1.323,3	0,25	-33,73	54.573
VN30F1M	1.357,0	+1,5		



Nguồn: Fireant

XU HƯỚNG DÒNG TIỀN

- VN-Index kết phiên giảm 2,4 điểm (-0,19%). Dòng tiền nghiêng về phe bán với 237 mã giảm và 163 mã tăng. Áp lực bán ngày càng xuất hiện trong phiên sáng nhưng sau có lực cầu xuất hiện trong phiên chiều giúp chỉ số chỉ giảm điểm nhẹ.

- DXG là cổ phiếu giảm mạnh nhất sau khi có tin phát hành thêm cổ phiếu, kết phiên vẫn dư sàn 15 triệu cổ, đã bán lan sang cả nhóm bất động sản và cả thị trường.

- Cùng với nhóm bất động sản, nhóm chứng khoán cũng gặp áp lực bán khá mạnh. Trong bối cảnh tiền yếu, nhóm cổ phiếu có beta cao sẽ thường nhạy cảm với tin tức.

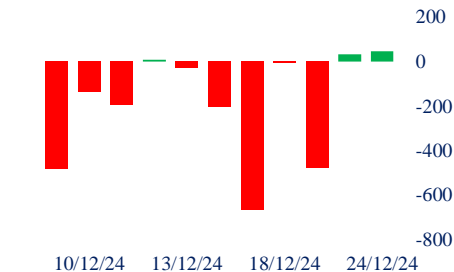
- Ở chiều ngược lại, nhóm vận tải tăng mạnh khi giá cước vận tải tiếp tục đà tăng bao gồm VOS, VTO...

- Nước ngoài mua ròng nhẹ 44 tỷ ở các mã SSI, MWG.

Giao dịch tự doanh 10 phiên HSX



Giao dịch nước ngoài 10 phiên HSX



PHÂN TÍCH KỸ THUẬT

Lực bán xuất hiện mạnh trong phiên sáng nhưng ngay khi VN-Index chạm đến vùng hỗ trợ quanh 1.250 lực cầu lại xuất hiện cho thấy đây đang là vùng hỗ trợ cứng. VN-Index vẫn đang đi ngang quanh biên 1.250 – 1.270

CHIẾN LƯỢC GIAO DỊCH

Nhà đầu tư cơ cấu danh mục, hạ vị thế đối với nhóm chứng khoán, bất động sản. Có thể thực hiện trading đối với nhóm cổ phiếu vốn hóa vừa và nhỏ là nhóm đang thu hút dòng tiền ở thời điểm hiện tại.

- Kịch bản 1 (60%): VN-Index tích lũy quanh vùng 1.260 – 1.270 điểm trước khi hướng lên những vùng điểm số cao hơn.

- Kịch bản 2 (40%): Thị trường tạo đáy ngắn hạn tại vùng 1.260 và hướng lên vùng

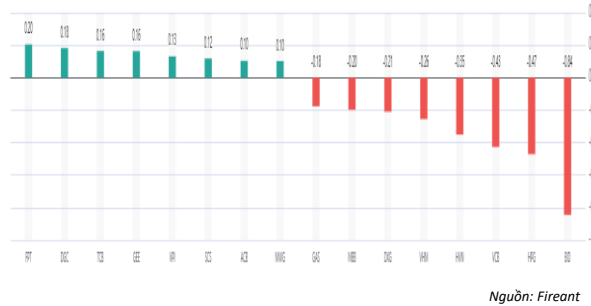
Danh mục khuyến nghị mới

STT	Mã cổ phiếu	Giá hiện tại	Giá mua	Ngày mua	Giá mục tiêu	Giá cutloss	Loại khuyến nghị
1	HSG	18,95	18,5	18/12/2024	21	17,7	Mua
2	ACV	126	124,3	23/12/2024	135	118	Mua

Tăng giảm nhóm ngành

Ngành	Ngày	Tháng
Dầu khí	-0,70%	-1,31%
Hóa chất	0,46%	2,34%
Tài nguyên Cơ bản	-0,79%	2,49%
Xây dựng và Vật liệu	0,29%	5,53%
Hàng & Dịch vụ Công nghiệp	1,28%	5,50%
Ô tô và phụ tùng	-0,06%	5,14%
Thực phẩm và đồ uống	-0,13%	2,27%
Hàng cá nhân & Gia dụng	0,02%	6,00%
Y tế	-0,04%	10,56%
Bán lẻ	0,23%	3,90%
Truyền thông	6,20%	80,89%
Du lịch và Giải trí	-0,56%	4,95%
Điện, nước & xăng dầu khí đ	-0,30%	1,02%
Ngân hàng	-0,18%	2,30%
Bảo hiểm	-0,66%	16,21%
Bất động sản	-0,52%	0,39%
Dịch vụ tài chính	-0,58%	3,47%
Công nghệ Thông tin	0,28%	12,67%

Top cổ phiếu ảnh hưởng chỉ số



Top NN mua ròng HSX

Mã	Đóng cửa	Thay đổi	KLGD
SSI	25,95	0,10 / 0,39%	17.389.200
MWG	61,3	0,30 / 0,49%	3.549.600
STB	34,7	0,20 / 0,58%	8.926.800
KDH	35,95	0,05 / 0,14%	2.556.900
CTR	125	2,50 / 2,04%	1.274.300

Top NN bán ròng HSX

Mã	Đóng cửa	Thay đổi	KLGD
BID	38,1	-0,50 / -1,30%	3.216.000
NLG	35,7	-0,55 / -1,52%	4.326.700
VRE	17,05	0,00 / 0,00%	6.940.200
VCB	92,1	-0,30 / -0,32%	1.072.300
HPG	26,7	-0,30 / -1,11%	14.495.426

Giao dịch cổ đông lớn và nội bộ

Mã	Tên	Vị trí	Ngày	Đăng ký	Khối lượng
ANV	Nguyễn Hà Thu Diễm	Kê toán trưởng	23/12/2024	Bán	15.000
HTL	Lã Ngọc Đan Thanh	Con của Lã Văn Trường Sơn	23/12/2024	Bán	284.167
HTL	Lã Ngọc Đan Chinh	Con của Lã Văn Trường Sơn	23/12/2024	Bán	284.167
SMB	Huỳnh Quỳnh Nhi	Con của Huỳnh Văn Dũng	23/12/2024	Bán	55.000
SVD	Vũ Phương Linh	Con của Vũ Tuấn Phương	23/12/2024	Bán	1.000.000

TIN TỨC

Trong nước

[Cục Hàng không "bắt tay" 2 doanh nghiệp](#)
[Xuất nhập khẩu đạt kỷ lục mới gần 800 tỷ USD](#)
[Sân bay gần 7.000 tỷ đồng ở thị xã Việt Nam](#)

Doanh nghiệp

[Yeah1 giải trình vụ tăng thêm gần 1.000 tỷ giá trị công ty](#)
[PNJ thắng giải thưởng lớn tại Van Xuan Awards 2024](#)
[FPT Nhật Bản được vinh danh là Nơi làm việc tốt nhất](#)

TIN TỨC

Thế giới

[Mỹ khuyến cáo công dân rời Belarus ngay lập tức](#)
[Cổ phiếu Honda tăng mạnh nhất 16 năm](#)
[Telegram lần đầu có lãi sau 3 năm](#)

Hàng hóa

[Giá lợn hơi liên tục tăng](#)
[Năm âm đấm của kim cương tự nhiên](#)
[Thị trường ngày 24/12: Dầu giảm, vàng giảm, quặng sắt tăng](#)

Top 10 khối lượng giao dịch HSX

	Khối lượng giao dịch	Thay đổi
1	FPT	4.037.903 0,40%
2	DGC	4.344.900 1,72%
3	GEE	220.700 6,97%
4	TCB	10.919.389 0,42%
5	SCS	1.097.100 6,26%
6	VPI	1.844.500 2,94%
7	ACB	5.001.041 0,40%
8	MWG	3.549.600 0,49%
9	STB	8.926.800 0,58%
10	PVT	5.317.900 3,26%

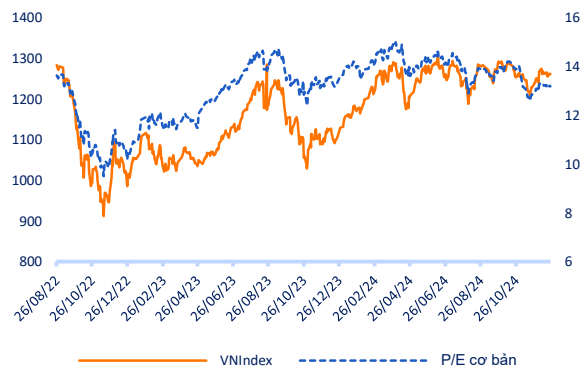
Giá hàng hóa

	Đóng cửa	Thay đổi	%
Vàng	2462,8	-0,50	-0,02%
Bạc	27,52	-0,08	-0,29%
Đồng	4,0395	0,08	2,03%
Dầu thô	0,14	0,00	-0,68%
Dầu Brent	79,25	0,09	0,11%
Khí Tự nhiên	2,172	0,05	2,12%
Khí đốt	2,3624	0,00	0,20%
Đường	18,61	0,04	0,22%
Heo nạc	73,55	-1,02	-1,37%
Cà phê	237,5	-1,85	-0,77%

Tỷ giá hối đoái

	Thay đổi	Tỷ giá NHNN	
		Mua	Bán
USD/VND	25193 -0,03%	USD 23.400	25.450
EUR/VND	25792 -0,28%	EUR 24.026	26.555
GBP/VND	31067 -0,32%	GBP 28.940	31.986
USD/VND	156,00 0,00%	JPY 147	162
AUD/VND	27611 -0,57%	CHF 25.698	28.404

Định giá thị trường





LỰC CẦU XUẤT HIỆN CUỐI PHIÊN, NHÓM BDS GIẢM MẠNH

Bản tin ngày 25/12/2024

Danh mục khuyến nghị theo Phân tích kỹ thuật

STT	Mã cổ phiếu	Giá hiện tại	Giá mua	Ngày mua	Giá mục tiêu	Giá cutloss	% Lãi/Lỗ	Trạng thái khuyến nghị
1	MWG	61,3	60,3	05/12/2024	70	56	1,7%	Nắm giữ
2	HSG	18,65	18,5	18/12/2024	21	17,7	0,8%	Mua
3	ACV	126	124,3	23/12/2024	135	118	1,4%	Mua

Danh mục khuyến nghị theo Phân tích cơ bản

STT	Mã cổ phiếu	Giá hiện tại	Giá mua	Ngày mua	Giá mục tiêu	Giá cutloss	% Lãi/Lỗ	Trạng thái khuyến nghị
1	VHC	74	70	27/02/2024	83,8	69	5,7%	Nắm giữ
2	FMC	47,45	48,3	27/02/2024	53,7	45	-1,8%	Nắm giữ
3	HPG	26,7	26,5	08/10/2024	34	25	0,8%	Mua mới
4	TCB	24	21,85	20/08/2024	26,2	20,8	9,8%	Nắm giữ
5	TCM	47,9	45	12/09/2024	55	42	6,4%	Nắm giữ
6	PNJ	97,2	98,6	17/09/2024	117,6	92	-1,4%	Nắm giữ
7	CTG	36,2	35	19/09/2024	40	33	3,4%	Nắm giữ
8	KDH	35,95	33	18/10/2024	38,5	31	8,9%	Nắm giữ

Danh mục đã khuyến nghị theo Phân tích kỹ thuật

STT	Mã cổ phiếu	Giá bán	Giá mua	Ngày bán	Giá mục tiêu	Giá cutloss	% Lãi/Lỗ	Trạng thái khuyến nghị
1	DXG	16,2	16,7	02/10/2024	19,5	15,9	-3,0%	Bán
2	MWG	65,2	68,5	25/09/2024	80	65,0	-4,8%	Cắt lỗ
3	MBS	28,8	31,3	22/10/2024	35	27,0	-8,0%	Cắt lỗ
4	VPB	19,7	18,5	08/11/2024	20	17	6,5%	Chốt lời
5	VTP	119	81,8	20/11/2024	93	73,0	45,5%	Chốt lời

Danh mục đã khuyến nghị theo Phân tích cơ bản

STT	Mã cổ phiếu	Giá bán	Giá mua	Ngày bán	Giá mục tiêu	Giá cutloss	% Lãi/Lỗ	Trạng thái khuyến nghị
1	MBB	22,6	18	22/04/2024	27	16	25,6%	Chốt lời
2	KBC	28	31,1	19/04/2024	41	28	-10%	Cắt lỗ
3	GMD	82	69	24/06/2024	84	67	18,8%	Chốt lời
4	PVS	40,6	37	19/04/2024	41	28	10%	Chốt lời
5	FRT	181,9	100	10/07/2024	177	95	81,9%	Chốt lời
6	HPG	25,45	25,3	06/02/2024	32	26,5	0,6%	Bán
7	PVD	26,7	29,75	26/04/2024	38	26,5	-10,3%	Cắt lỗ
8	REE	65	69,9	10/09/2024	79	65,5	-7,0%	Cắt lỗ
9	HAH	39,6	42	10/09/2024	48	40	-5,7%	Cắt lỗ
10	PNJ	99	108	10/09/2024	127	101	-8,3%	Cắt lỗ
11	VGT	14	15,3	10/09/2024	17,5	14,4	-8,5%	Cắt lỗ
12	IDC	58,5	61,8	27/09/2024	66	58,5	-5,3%	Cắt lỗ
13	DPR	37,3	40	18/11/2024	48	38	-6,8%	Cắt lỗ
14	NLG	37	41,5	18/11/2024	47,3	39,6	-10,8%	Cắt lỗ

HỆ THỐNG KHUYẾN NGHỊ CỦA VIETFIRST

Hệ thống khuyến nghị của VFS được xây dựng dựa trên sự chênh lệch giữa giá cổ phiếu thị trường tại thời điểm đánh giá và giá mục tiêu 12 tháng

Hệ thống khuyến nghị	Diễn giải
MUA	Nếu giá mục tiêu cao hơn giá thị trường từ 15% trở lên
THEO DÕI	Nếu giá mục tiêu cao hơn giá thị trường từ 5 – 15%
NẮM GIỮ	Nếu giá mục tiêu cao hơn giá thị trường không quá 5%
BÁN	Nếu giá mục tiêu thấp hơn giá thị trường tối thiểu 5%

© CÔNG TY CỔ PHẦN CHỨNG KHOÁN NHẤT VIỆT (VFS)**Hội sở Hồ Chí Minh**

Lầu 1 117 - 119 - 121 Nguyễn Du P, Bến Thành Q, 1 Thành phố HCM

Điện thoại: (84-8) 62556586 Fax: (84-8) 62556580

Website: www.vfs.com.vn

Chi nhánh Hà Nội

Tầng 5, Số 37 Bà Triệu, Phường Hàng Bài, Quận Hoàn Kiếm, Thành phố Hà Nội.

Điện thoại: (84-4) 39288222 Fax: (84-4) 39338222

Tuyên bố miễn trách nhiệm: Bản quyền thuộc về Công ty CP Chứng khoán Nhất Việt (VFS). Những thông tin sử dụng trong báo cáo được thu thập từ những nguồn đáng tin cậy và VFS không chịu trách nhiệm về tính chính xác của chúng. Quan điểm thể hiện trong báo cáo này là của (các) tác giả và không nhất thiết liên hệ với quan điểm chính thức của VFS. Không một thông tin cũng như ý kiến nào được viết ra nhằm mục đích quảng cáo hay khuyến nghị mua/bán bất kỳ chứng khoán nào. Báo cáo này không được phép sao chép tái bản bởi bất kỳ cá nhân hoặc tổ chức nào khi chưa được phép của VFS.

THÔNG TIN LIÊN HỆ

Nguyễn Minh Hoàng	Giám đốc phòng phân tích hoang.nguyenminh@vfs.com.vn
Nguyễn Hoàng Long	Chuyên viên phân tích long.nguyen@vfs.com.vn
Nguyễn Thị Mai	Chuyên viên phân tích mai.nguyen@vfs.com.vn
Nguyễn Thị Huyền	Chuyên viên phân tích huyen.nguyen@vfs.com.vn
Nguyễn Anh Quân	Chuyên viên phân tích quan.nguyen@vfs.com.vn
Nguyễn Thị Ngọc	Chuyên viên phân tích ngoc.le@vfs.com.vn