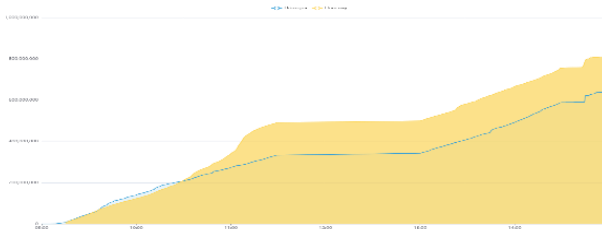


THÔNG KÊ THỊ TRƯỜNG

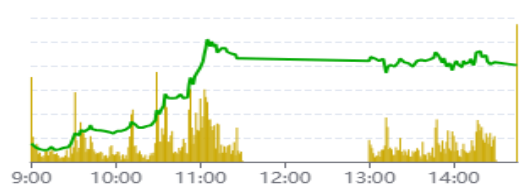
	HSX	HNX
Giá đóng cửa	1.274,04	229,81
Thay đổi	13,68	1,45
Thay đổi %	1,09%	0,64%
KLGD (Triệu CP)	752,8	71,6
GTGD (Tỷ)	18.793	1.199
Độ rộng thị trường		
CP tăng giá	327	108
CP giảm giá	92	56
CP tham chiếu	52	56
P/E	13,32	17,07
P/B	1,69	1,51

Thanh khoản HSX



Chỉ số phái sinh

Phái sinh	Đóng cửa	Thay đổi	Basis	OI
VN30	1.342,5	19,21	-14,52	54.573
VN30F1M	1.357,0	+1,5		



Nguồn: Fireant

XU HƯỚNG DÒNG TIỀN

- VN-Index kết phiên tăng 13,68 điểm (+1,09%), đóng cửa tại 1.274,04 điểm. Độ rộng của thị trường nghiêng về bên mua với 327 mã tăng và 92 mã giảm. Dòng tiền bùng nổ trong phiên sáng, tuy nhiên yếu dần trong phiên chiều khiến cho đà tăng của thị trường bị thu hẹp.

- Nhóm cổ phiếu ngân hàng ghi nhận diễn biến tăng điểm tích cực, từ đó lan tỏa tâm lý tích cực lên toàn thị trường.

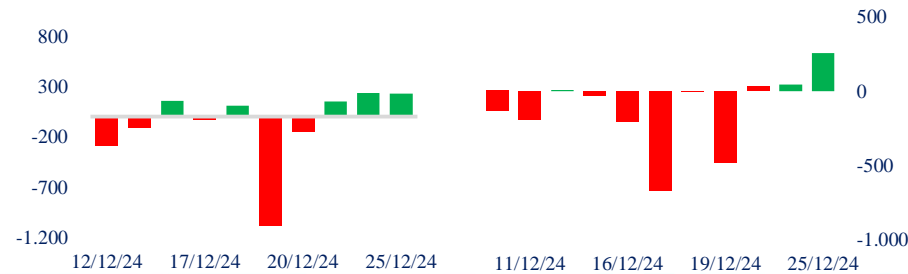
- Nhóm thép, xây dựng và vật liệu xây dựng cũng thu hút được dòng tiền mạnh mẽ trước xu hướng tích cực của kỳ vọng giải ngân vốn đầu tư công giai đoạn cuối năm.

- Khối ngoại mua ròng với giá trị 254 tỷ tập trung chủ yếu vào cổ phiếu SSI, HPG và STB.

Giao dịch tự doanh 10 phiên HSX



Giao dịch nước ngoài 10 phiên HSX



PHÂN TÍCH KỸ THUẬT

VN-Index kết phiên tăng điểm cùng với thanh khoản cao trên mức trung bình 20 phiên cho thấy bên mua có phần áp đảo. Tuy nhiên bên bán cũng tham gia quyết liệt tại vùng đỉnh cũ 1.275 điểm khiến VN-Index hình thành râu nến trên. Lượng cung còn lớn sẽ khiến cho chỉ số có thể gặp nhiều rung lắc trong các phiên tới.

CHIẾN LƯỢC GIAO DỊCH

Nhà đầu tư có thể nâng tỷ trọng, tuy nhiên nên tận dụng các nhịp rung lắc để mua gom cổ phiếu tại nền tích lũy nếu thị trường không gặp áp lực bán quá lớn.

- Kịch bản 1 (60%): VN-Index tăng lên vùng 1.285 điểm.

- Kịch bản 2 (40%): VN-Index rung lắc quanh vùng 1.275 điểm

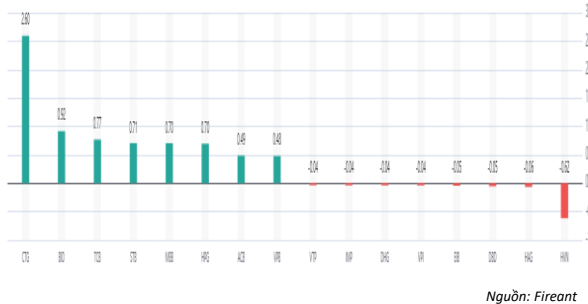
Danh mục khuyến nghị mới

STT	Mã cổ phiếu	Giá hiện tại	Giá mua	Ngày mua	Giá mục tiêu	Giá cutloss	Loại khuyến nghị
1	HSG	18,95	18,5	18/12/2024	21	17,7	Mua
2	ACV	126	124,3	23/12/2024	135	118	Mua

Tăng giảm nhóm ngành

Ngành	Ngày	Tháng
Dầu khí	0,62%	-1,31%
Hóa chất	0,69%	2,34%
Tài nguyên Cơ bản	1,63%	2,49%
Xây dựng và Vật liệu	1,98%	5,53%
Hàng & Dịch vụ Công nghiệp	0,38%	5,50%
Ô tô và phụ tùng	0,19%	5,14%
Thực phẩm và đồ uống	0,34%	2,27%
Hàng cá nhân & Gia dụng	-0,07%	6,00%
Y tế	-0,85%	10,56%
Bán lẻ	1,18%	3,90%
Truyền thông	5,71%	80,89%
Du lịch và Giải trí	-1,47%	4,95%
Điện, nước & xăng dầu khí đ	0,63%	1,02%
Ngân hàng	1,72%	2,30%
Bảo hiểm	1,04%	16,21%
Bất động sản	0,72%	0,39%
Dịch vụ tài chính	1,50%	3,47%
Công nghệ Thông tin	0,28%	12,67%

Top cổ phiếu ảnh hưởng chỉ số



Top NN mua ròng HSX

Mã	Đóng cửa	Thay đổi	KLGD
SSI	26,55	0,60 / 2,31%	28.021.101
HPG	27,15	0,45 / 1,69%	19.634.326
STB	36,25	1,55 / 4,47%	28.371.900
CTR	125,9	0,90 / 0,72%	1.007.600
HDB	23,9	0,50 / 2,14%	11.611.000

Top NN bán ròng HSX

Mã	Đóng cửa	Thay đổi	KLGD
NLG	36,3	0,60 / 1,68%	2.956.300
BID	38,65	0,55 / 1,44%	5.277.300
CTG	38,2	2,00 / 5,52%	25.284.700
VTP	140	-1,20 / -0,85%	839.200
BAF	26,6	-0,10 / -0,37%	4.756.000

Giao dịch cổ đông lớn và nội bộ

Mã	Tên	Vị trí	Ngày	Đăng ký	Khối lượng
BMS	0	---	25/12/2024	Mua	0
SBD	Đặng Nam Sơn	Thành viên Hội đồng Quản trị	25/12/2024	Mua	149.164
BMS	Dương Tiến Dũng	---	25/12/2024	Mua	0
HNM	Hoàng Văn Thuật	---	24/12/2024	Mua	0
HNM	Nguyễn Thị Mạc	---	24/12/2024	Mua	0

TIN TỨC

Trong nước

[Vnam XK nông lâm thủy sản đạt 62,4 tỷ USD trong 2024](#)
[ADB nâng dự báo tăng trưởng của Việt Nam năm 2025](#)
[BCT đặt ra mục tiêu XK năm 2025 tăng trưởng 12%](#)

Doanh nghiệp

[VGT ước lãi 2024 đạt 740 tỷ](#)
[BAF thu tóm thêm 1 trại chăn nuôi ở Đắk Lắk](#)
[ORS lên kế hoạch huy động hơn 2.5 ngàn tỷ đồng](#)

TIN TỨC

Thế giới

[PBoC rút mạnh thanh khoản từ hệ thống tài chính](#)
[Nga thông báo gia hạn lệnh cấm xuất khẩu gạo thêm 6 tháng](#)
[Những thay đổi lớn trong chính sách KT toàn cầu năm 2024](#)

Hàng hóa

[Tỷ giá trung tâm đảo chiều tăng 12 đồng](#)
[Tiếp tục giảm thuế bảo vệ môi trường đối với xăng, dầu](#)
[Vàng thế giới đi ngang trước đêm Giáng sinh](#)

Top 10 khối lượng giao dịch HSX

	Khối lượng giao dịch	Thay đổi
1	DXG 36.119.600	-0,91%
2	STB 28.371.900	4,47%
3	SSI 28.021.101	2,31%
4	VPB 25.466.234	1,32%
5	CTG 25.284.700	5,52%
6	TCB 22.484.761	1,88%
7	HPG 19.634.326	1,69%
8	VCG 18.170.400	5,51%
9	VIB 17.095.100	0,79%
10	TPB 16.040.602	2,18%

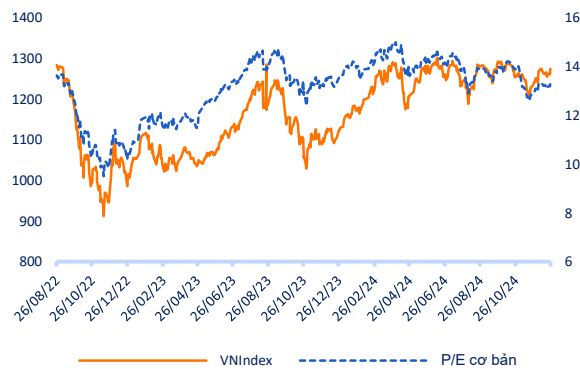
Giá hàng hóa

	Đóng cửa	Thay đổi	%
Vàng	2462,8	-0,50	-0,02%
Bạc	27,52	-0,08	-0,29%
Đồng	4,0395	0,08	2,03%
Dầu thô	0,14	0,00	-0,68%
Dầu Brent	79,25	0,09	0,11%
Khí Tự nhiên	2,172	0,05	2,12%
Khí đốt	2,3624	0,00	0,20%
Đường	18,61	0,04	0,22%
Heo nạc	73,55	-1,02	-1,37%
Cà phê	237,5	-1,85	-0,77%

Tỷ giá hối đoái

	Thay đổi	Tỷ giá NHNN	
		Mua	Bán
USD/VND	25206 0,05%	USD 23.400	25.450
EUR/VND	25779 -0,05%	EUR 24.026	26.555
GBP/VND	31059 -0,03%	GBP 28.940	31.986
USD/VND	156,00 0,00%	JPY 147	162
AUD/VND	27537 -0,27%	CHF 25.698	28.404

Định giá thị trường





NHÓM TÀI CHÍNH DẪN DẮT VN-INDEX PHỤC HỒI

Bản tin ngày 26/12/2024

Danh mục khuyến nghị theo Phân tích kỹ thuật

STT	Mã cổ phiếu	Giá hiện tại	Giá mua	Ngày mua	Giá mục tiêu	Giá cutloss	% Lãi/Lỗ	Trạng thái khuyến nghị
1	MWG	62,2	60,3	05/12/2024	70	56	3,2%	Nắm giữ
2	HSG	18,95	18,5	18/12/2024	21	17,7	2,4%	Mua
3	ACV	124,5	124,3	23/12/2024	135	118	0,2%	Mua

Danh mục khuyến nghị theo Phân tích cơ bản

STT	Mã cổ phiếu	Giá hiện tại	Giá mua	Ngày mua	Giá mục tiêu	Giá cutloss	% Lãi/Lỗ	Trạng thái khuyến nghị
1	VHC	73,6	70	27/02/2024	83,8	69	5,1%	Nắm giữ
2	FMC	47,4	48,3	27/02/2024	53,7	45	-1,9%	Nắm giữ
3	HPG	27,15	26,5	08/10/2024	34	25	2,5%	Mua mới
4	TCB	24,45	21,85	20/08/2024	26,2	20,8	11,9%	Nắm giữ
5	TCM	48,15	45	12/09/2024	55	42	7,0%	Nắm giữ
6	PNJ	97,6	98,6	17/09/2024	117,6	92	-1,0%	Nắm giữ
7	CTG	38,2	35	19/09/2024	40	33	9,1%	Nắm giữ
8	KDH	35,9	33	18/10/2024	38,5	31	8,8%	Nắm giữ

Danh mục đã khuyến nghị theo Phân tích kỹ thuật

STT	Mã cổ phiếu	Giá bán	Giá mua	Ngày bán	Giá mục tiêu	Giá cutloss	% Lãi/Lỗ	Trạng thái khuyến nghị
1	DXG	16,2	16,7	02/10/2024	19,5	15,9	-3,0%	Bán
2	MWG	65,2	68,5	25/09/2024	80	65,0	-4,8%	Cắt lỗ
3	MBS	28,8	31,3	22/10/2024	35	27,0	-8,0%	Cắt lỗ
4	VPB	19,7	18,5	08/11/2024	20	17	6,5%	Chốt lời
5	VTP	119	81,8	20/11/2024	93	73,0	45,5%	Chốt lời

Danh mục đã khuyến nghị theo Phân tích cơ bản

STT	Mã cổ phiếu	Giá bán	Giá mua	Ngày bán	Giá mục tiêu	Giá cutloss	% Lãi/Lỗ	Trạng thái khuyến nghị
1	MBB	22,6	18	22/04/2024	27	16	25,6%	Chốt lời
2	KBC	28	31,1	19/04/2024	41	28	-10%	Cắt lỗ
3	GMD	82	69	24/06/2024	84	67	18,8%	Chốt lời
4	PVS	40,6	37	19/04/2024	41	28	10%	Chốt lời
5	FRT	181,9	100	10/07/2024	177	95	81,9%	Chốt lời
6	HPG	25,45	25,3	06/02/2024	32	26,5	0,6%	Bán
7	PVD	26,7	29,75	26/04/2024	38	26,5	-10,3%	Cắt lỗ
8	REE	65	69,9	10/09/2024	79	65,5	-7,0%	Cắt lỗ
9	HAH	39,6	42	10/09/2024	48	40	-5,7%	Cắt lỗ
10	PNJ	99	108	10/09/2024	127	101	-8,3%	Cắt lỗ
11	VGT	14	15,3	10/09/2024	17,5	14,4	-8,5%	Cắt lỗ
12	IDC	58,5	61,8	27/09/2024	66	58,5	-5,3%	Cắt lỗ
13	DPR	37,3	40	18/11/2024	48	38	-6,8%	Cắt lỗ
14	NLG	37	41,5	18/11/2024	47,3	39,6	-10,8%	Cắt lỗ

HỆ THỐNG KHUYẾN NGHỊ CỦA VIETFIRST

Hệ thống khuyến nghị của VFS được xây dựng dựa trên sự chênh lệch giữa giá cổ phiếu thị trường tại thời điểm đánh giá và giá mục tiêu 12 tháng

Hệ thống khuyến nghị	Diễn giải
MUA	Nếu giá mục tiêu cao hơn giá thị trường từ 15% trở lên
THEO DÕI	Nếu giá mục tiêu cao hơn giá thị trường từ 5 – 15%
NẮM GIỮ	Nếu giá mục tiêu cao hơn giá thị trường không quá 5%
BÁN	Nếu giá mục tiêu thấp hơn giá thị trường tối thiểu 5%

© CÔNG TY CỔ PHẦN CHỨNG KHOÁN NHẤT VIỆT (VFS)**Hội sở Hồ Chí Minh**

Lầu 1 117 - 119 - 121 Nguyễn Du P, Bến Thành Q, 1 Thành phố HCM

Điện thoại: (84-8) 62556586 Fax: (84-8) 62556580

Website: www.vfs.com.vn

Chi nhánh Hà Nội

Tầng 5, Số 37 Bà Triệu, Phường Hàng Bài, Quận Hoàn Kiếm, Thành phố Hà Nội.

Điện thoại: (84-4) 39288222 Fax: (84-4) 39338222

Tuyên bố miễn trách nhiệm: Bản quyền thuộc về Công ty CP Chứng khoán Nhất Việt (VFS). Những thông tin sử dụng trong báo cáo được thu thập từ những nguồn đáng tin cậy và VFS không chịu trách nhiệm về tính chính xác của chúng. Quan điểm thể hiện trong báo cáo này là của (các) tác giả và không nhất thiết liên hệ với quan điểm chính thức của VFS. Không một thông tin cũng như ý kiến nào được viết ra nhằm mục đích quảng cáo hay khuyến nghị mua/bán bất kỳ chứng khoán nào. Báo cáo này không được phép sao chép tái bản bởi bất kỳ cá nhân hoặc tổ chức nào khi chưa được phép của VFS.

THÔNG TIN LIÊN HỆ

Nguyễn Minh Hoàng	Giám đốc phòng phân tích hoang.nguyenminh@vfs.com.vn
Nguyễn Hoàng Long	Chuyên viên phân tích long.nguyen@vfs.com.vn
Nguyễn Thị Mai	Chuyên viên phân tích mai.nguyen@vfs.com.vn
Nguyễn Thị Huyền	Chuyên viên phân tích huyen.nguyen@vfs.com.vn
Nguyễn Anh Quân	Chuyên viên phân tích quan.nguyen@vfs.com.vn
Lê Thị Ngọc	Chuyên viên phân tích ngoc.le@vfs.com.vn