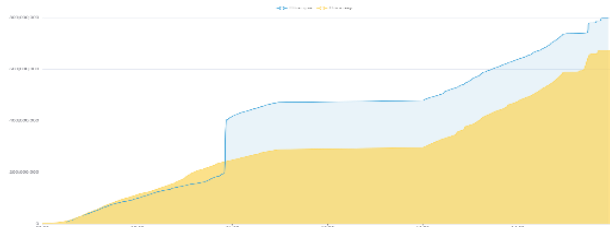


## THÔNG KÊ THỊ TRƯỜNG

	HSX	HNX
<b>Giá đóng cửa</b>	1.275,14	229,13
<b>Thay đổi</b>	2,27	-0,77
<b>Thay đổi %</b>	0,18%	-0,33%
<b>KLGD (Triệu CP)</b>	632,4	52,8
<b>GTGD (Tỷ)</b>	16.837	922
<b>Độ rộng thị trường</b>		
CP tăng giá	186	81
CP giảm giá	227	71
CP tham chiếu	70	72
<b>P/E</b>	13,33	17,19
<b>P/B</b>	1,69	1,52

Thanh khoản HSX



Chỉ số phái sinh

Phái sinh	Đóng cửa	Thay đổi	Basis	OI
VN30	1.346,8	4,16	-10,16	54.573
VN30F1M	1.357,0	+1,5		

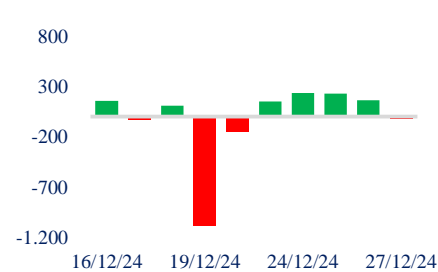


Nguồn: Fireant

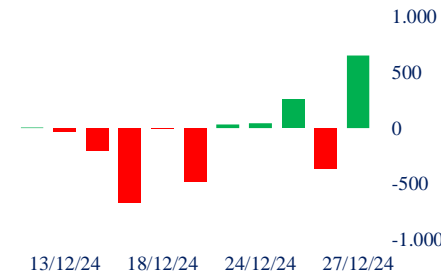
## XU HƯỚNG DÒNG TIỀN

- VN-Index kết phiên tăng 2,27 điểm (+0,18%). Dòng tiền nghiêng về phe bán với 242 mã giảm và 177 mã tăng. Dòng tiền có phiên thứ 2 đi ngang liên tiếp sau phiên bùng nổ theo đà.
- Nhóm ngân hàng là nhóm tăng mạnh nhất thị trường trong phiên hôm nay với vai trò là nhóm nâng đỡ chỉ số. Trong đó nổi bật nhất là LPB kết phiên tăng trần trước thông tin trả cổ tức và cổ phiếu và có tin đồn sẽ được vào nhóm VN30.
- Nhóm chứng khoán sau một phiên tích cực đã dừng lại đà tăng cho thấy dòng tiền vẫn mang tính chất đầu cơ.
- Với sự ảnh hưởng khá mạnh của DXG, nhóm cổ phiếu bất động sản nối tiếp đà giảm.
- YEG có phiên thứ 2 giảm sàn liên tiếp.
- Nước ngoài phiên hôm nay mua ròng mạnh ở các mã STB, CTG.

## Giao dịch tự doanh 10 phiên HSX



## Giao dịch nước ngoài 10 phiên HSX



## PHÂN TÍCH KỸ THUẬT

VN-Index kết phiên tạo thành cây nến Doji cho thấy có sự giằng co khá mạnh giữa bên mua và bên bán. Tuy nhiên, điểm tích cực là VN-Index đã thoát khỏi xu hướng giảm trong ngắn hạn và đang tích lũy trước khi bước vào xu hướng mới.

## CHIẾN LƯỢC GIAO DỊCH

- Nhà đầu tư giữ nguyên vị thế và theo dõi thị trường.
- Kịch bản 1 (60%): VN-Index tăng lên vùng 1.285 điểm.
- Kịch bản 2 (40%): VN-Index rung lắc quanh vùng 1.275 điểm

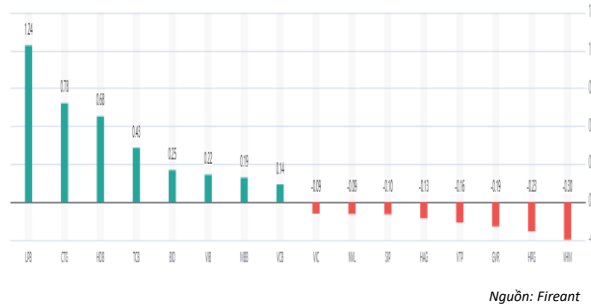
## Danh mục khuyến nghị mới

STT	Mã cổ phiếu	Giá hiện tại	Giá mua	Ngày mua	Giá mục tiêu	Giá cutloss	Loại khuyến nghị
1	HSG	18,95	18,5	18/12/2024	21	17,7	Mua
2	ACV	126	124,3	23/12/2024	135	118	Mua

Tăng giảm nhóm ngành

Ngành	Ngày	Tháng
Dầu khí	0,15%	-1,31%
Hóa chất	-0,45%	2,34%
Tài nguyên Cơ bản	-0,51%	2,49%
Xây dựng và Vật liệu	-0,27%	5,53%
Hàng & Dịch vụ Công nghiệp	-0,80%	5,50%
Ô tô và phụ tùng	-0,02%	5,14%
Thực phẩm và đồ uống	-0,16%	2,27%
Hàng cá nhân & Gia dụng	-0,08%	6,00%
Y tế	-0,81%	10,56%
Bán lẻ	-0,18%	3,90%
Truyền thông	-5,38%	80,89%
Du lịch và Giải trí	0,23%	4,95%
Điện, nước & xăng dầu khí đ	-0,15%	1,02%
Ngân hàng	0,91%	2,30%
Bảo hiểm	-0,66%	16,21%
Bất động sản	-0,51%	0,39%
Dịch vụ tài chính	0,27%	3,47%
Công nghệ Thông tin	-0,25%	12,67%

Top cổ phiếu ảnh hưởng chỉ số



Nguồn: Fireant

Top NN mua ròng HSX

Mã	Đóng cửa	Thay đổi	KLGD
STB	37,4	0,30 / 0,81%	21.968.609
CTG	38,8	0,60 / 1,57%	9.543.989
SSI	26,6	0,25 / 0,95%	16.356.517
FPT	149,6	-0,20 / -0,13%	4.617.008
HDB	24,95	0,80 / 3,31%	17.838.415

Top NN bán ròng HSX

Mã	Đóng cửa	Thay đổi	KLGD
HPG	26,85	-0,15 / -0,56%	15.387.630
VCB	92,2	0,10 / 0,11%	1.640.901
VRE	17,15	0,00 / 0,00%	5.867.140
VTP	132,5	-5,50 / -3,99%	2.007.449
MSN	70,4	-0,10 / -0,14%	17.469.423

Giao dịch cổ đông lớn và nội bộ

Mã	Tên	Vị trí	Ngày	Đăng ký	Khối lượng
VIB	Hồ Văn Long	Phó Tổng Giám đốc/Giám đốc/Trưởng phòng tài chính	27/12/2024	Mua	12.000.000
BWE	Dương Anh Thư	Trưởng Ban kiểm soát	26/12/2024	Mua	30.000
AGG	Nguyễn Bá Sáng	Chủ tịch Hội đồng Quản trị	26/12/2024	Mua	0
AGG	Nguyễn Bá Sáng	Chủ tịch Hội đồng Quản trị	26/12/2024	Mua	0
DHC	Nguyễn Thanh Nghĩa	Thành viên Hội đồng Quản trị	26/12/2024	Mua	3.539.813

TIN TỨC

Trong nước

[Vnam XK nông lâm thủy sản đạt 62,4 tỷ USD trong 2024](#)  
[ADB nâng dự báo tăng trưởng của Việt Nam năm 2025](#)  
[BCT đặt ra mục tiêu XK năm 2025 tăng trưởng 12%](#)

Doanh nghiệp

[VGT ước lãi 2024 đạt 740 tỷ](#)  
[BAF thu tóm thêm 1 trại chăn nuôi ở Đắk Lắk](#)  
[ORS lên kế hoạch huy động hơn 2.5 ngàn tỷ đồng](#)

TIN TỨC

Thế giới

[PBoC rút mạnh thanh khoản từ hệ thống tài chính](#)  
[Nga thông báo gia hạn lệnh cấm xuất khẩu gạo thêm 6 tháng](#)  
[Những thay đổi lớn trong chính sách KT toàn cầu năm 2024](#)

Hàng hóa

[Tỷ giá trung tâm đảo chiều tăng 12 đồng](#)  
[Tiếp tục giảm thuế bảo vệ môi trường đối với xăng, dầu](#)  
[Vàng thế giới đi ngang trước đêm Giáng sinh](#)

Top 10 khối lượng giao dịch HSX

	Khối lượng giao dịch	Thay đổi
1	LPB	10.868.621 / 6,80%
2	CTG	9.543.989 / 1,57%
3	HDB	17.838.415 / 3,31%
4	TCB	17.286.924 / 1,03%
5	BID	2.862.726 / 0,38%
6	VIB	23.179.936 / 1,52%
7	MBB	18.508.768 / 0,60%
8	STB	21.968.609 / 0,81%
9	VCB	1.640.901 / 0,11%
10	TPB	27.808.454 / 1,21%

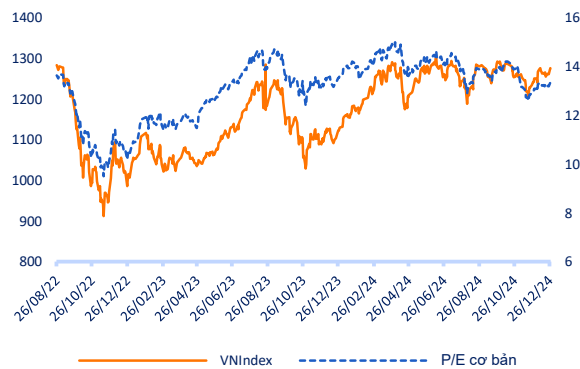
Giá hàng hóa

	Đóng cửa	Thay đổi	%
Vàng	2462,8	-0,50	-0,02%
Bạc	27,52	-0,08	-0,29%
Đồng	4,0395	0,08	2,03%
Dầu thô	0,14	0,00	-0,68%
Dầu Brent	79,25	0,09	0,11%
Khí Tự nhiên	2,172	0,05	2,12%
Khí đốt	2,3624	0,00	0,20%
Đường	18,61	0,04	0,22%
Heo nạc	73,55	-1,02	-1,37%
Cà phê	237,5	-1,85	-0,77%

Tỷ giá hối đoái

	Thay đổi	Tỷ giá NHNN
USD/VND	25208 / 0,05%	Mua 23.400 / Bán 25.450
EUR/VND	25817 / 0,27%	EUR 24.071 / 26.604
GBP/VND	31047 / -0,08%	GBP 28.945 / 31.992
USD/VND	155,00 / 0,00%	JPY 146 / 162
AUD/VND	27573 / 0,12%	CHF 25.690 / 28.395

Định giá thị trường





# DÒNG TIỀN HỤT HƠI, VNINDEX GIẢNG CÒ TẠI 1.270 – 1.280

Bản tin ngày 30/12/2024

## Danh mục khuyến nghị theo Phân tích kỹ thuật

STT	Mã cổ phiếu	Giá hiện tại	Giá mua	Ngày mua	Giá mục tiêu	Giá cutloss	% Lãi/Lỗ	Trạng thái khuyến nghị
1	MWG	61,4	60,3	05/12/2024	70	56	1,8%	Nắm giữ
2	HSG	18,8	18,5	18/12/2024	21	17,7	1,6%	Mua
3	ACV	124,5	124,3	23/12/2024	135	118	0,2%	Mua

## Danh mục khuyến nghị theo Phân tích cơ bản

STT	Mã cổ phiếu	Giá hiện tại	Giá mua	Ngày mua	Giá mục tiêu	Giá cutloss	% Lãi/Lỗ	Trạng thái khuyến nghị
1	VHC	71,9	70	27/02/2024	83,8	69	2,7%	Nắm giữ
2	FMC	46,85	48,3	27/02/2024	53,7	45	-3,0%	Nắm giữ
3	HPG	26,85	26,5	08/10/2024	34	25	1,3%	Mua mới
4	TCB	24,6	21,85	20/08/2024	26,2	20,8	12,6%	Nắm giữ
5	TCM	48,35	45	12/09/2024	55	42	7,4%	Nắm giữ
6	PNJ	97,6	98,6	17/09/2024	117,6	92	-1,0%	Nắm giữ
7	CTG	38,8	35	19/09/2024	40	33	10,9%	Nắm giữ
8	KDH	35,8	33	18/10/2024	38,5	31	8,5%	Nắm giữ

## Danh mục đã khuyến nghị theo Phân tích kỹ thuật

STT	Mã cổ phiếu	Giá bán	Giá mua	Ngày bán	Giá mục tiêu	Giá cutloss	% Lãi/Lỗ	Trạng thái khuyến nghị
1	DXG	16,2	16,7	02/10/2024	19,5	15,9	-3,0%	Bán
2	MWG	65,2	68,5	25/09/2024	80	65,0	-4,8%	Cắt lỗ
3	MBS	28,8	31,3	22/10/2024	35	27,0	-8,0%	Cắt lỗ
4	VPB	19,7	18,5	08/11/2024	20	17	6,5%	Chốt lời
5	VTP	119	81,8	20/11/2024	93	73,0	45,5%	Chốt lời

## Danh mục đã khuyến nghị theo Phân tích cơ bản

STT	Mã cổ phiếu	Giá bán	Giá mua	Ngày bán	Giá mục tiêu	Giá cutloss	% Lãi/Lỗ	Trạng thái khuyến nghị
1	MBB	22,6	18	22/04/2024	27	16	25,6%	Chốt lời
2	KBC	28	31,1	19/04/2024	41	28	-10%	Cắt lỗ
3	GMD	82	69	24/06/2024	84	67	18,8%	Chốt lời
4	PVS	40,6	37	19/04/2024	41	28	10%	Chốt lời
5	FRT	181,9	100	10/07/2024	177	95	81,9%	Chốt lời
6	HPG	25,45	25,3	06/02/2024	32	26,5	0,6%	Bán
7	PVD	26,7	29,75	26/04/2024	38	26,5	-10,3%	Cắt lỗ
8	REE	65	69,9	10/09/2024	79	65,5	-7,0%	Cắt lỗ
9	HAH	39,6	42	10/09/2024	48	40	-5,7%	Cắt lỗ
10	PNJ	99	108	10/09/2024	127	101	-8,3%	Cắt lỗ
11	VGT	14	15,3	10/09/2024	17,5	14,4	-8,5%	Cắt lỗ
12	IDC	58,5	61,8	27/09/2024	66	58,5	-5,3%	Cắt lỗ
13	DPR	37,3	40	18/11/2024	48	38	-6,8%	Cắt lỗ
14	NLG	37	41,5	18/11/2024	47,3	39,6	-10,8%	Cắt lỗ

**HỆ THỐNG KHUYẾN NGHỊ CỦA VIETFIRST**

Hệ thống khuyến nghị của VFS được xây dựng dựa trên sự chênh lệch giữa giá cổ phiếu thị trường tại thời điểm đánh giá và giá mục tiêu 12 tháng

Hệ thống khuyến nghị	Diễn giải
<b>MUA</b>	Nếu giá mục tiêu cao hơn giá thị trường từ 15% trở lên
<b>THEO DÕI</b>	Nếu giá mục tiêu cao hơn giá thị trường từ 5 – 15%
<b>NẮM GIỮ</b>	Nếu giá mục tiêu cao hơn giá thị trường không quá 5%
<b>BÁN</b>	Nếu giá mục tiêu thấp hơn giá thị trường tối thiểu 5%

**© CÔNG TY CỔ PHẦN CHỨNG KHOÁN NHẤT VIỆT (VFS)****Hội sở Hồ Chí Minh**

Lầu 1 117 - 119 - 121 Nguyễn Du P, Bến Thành Q, 1 Thành phố HCM

Điện thoại: (84-8) 62556586 Fax: (84-8) 62556580

Website: [www.vfs.com.vn](http://www.vfs.com.vn)

**Chi nhánh Hà Nội**

Tầng 5, Số 37 Bà Triệu, Phường Hàng Bài, Quận Hoàn Kiếm, Thành phố Hà Nội.

Điện thoại: (84-4) 39288222 Fax: (84-4) 39338222

Tuyên bố miễn trách nhiệm: Bản quyền thuộc về Công ty CP Chứng khoán Nhất Việt (VFS). Những thông tin sử dụng trong báo cáo được thu thập từ những nguồn đáng tin cậy và VFS không chịu trách nhiệm về tính chính xác của chúng. Quan điểm thể hiện trong báo cáo này là của (các) tác giả và không nhất thiết liên hệ với quan điểm chính thức của VFS. Không một thông tin cũng như ý kiến nào được viết ra nhằm mục đích quảng cáo hay khuyến nghị mua/bán bất kỳ chứng khoán nào. Báo cáo này không được phép sao chép tái bản bởi bất kỳ cá nhân hoặc tổ chức nào khi chưa được phép của VFS.

**THÔNG TIN LIÊN HỆ**

<b>Nguyễn Minh Hoàng</b>	Giám đốc phòng phân tích <a href="mailto:hoang.nguyenminh@vfs.com.vn">hoang.nguyenminh@vfs.com.vn</a>
<b>Nguyễn Hoàng Long</b>	Chuyên viên phân tích <a href="mailto:long.nguyen@vfs.com.vn">long.nguyen@vfs.com.vn</a>
<b>Nguyễn Thị Mai</b>	Chuyên viên phân tích <a href="mailto:mai.nguyen@vfs.com.vn">mai.nguyen@vfs.com.vn</a>
<b>Nguyễn Thị Huyền</b>	Chuyên viên phân tích <a href="mailto:huyen.nguyen@vfs.com.vn">huyen.nguyen@vfs.com.vn</a>
<b>Nguyễn Anh Quân</b>	Chuyên viên phân tích <a href="mailto:quan.nguyen@vfs.com.vn">quan.nguyen@vfs.com.vn</a>
<b>Lê Thị Ngọc</b>	Chuyên viên phân tích <a href="mailto:ngoc.le@vfs.com.vn">ngoc.le@vfs.com.vn</a>