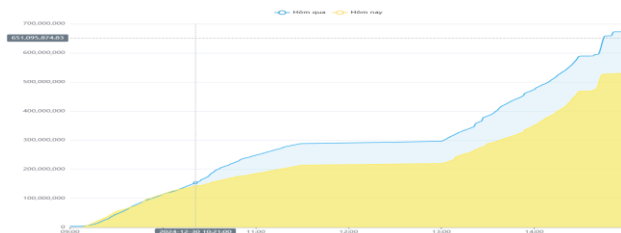


THÔNG KÊ THỊ TRƯỜNG

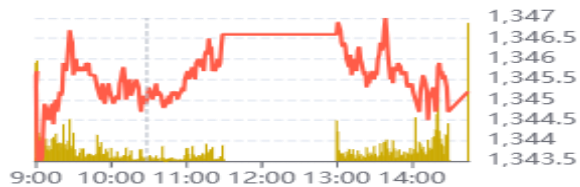
	HSX	HNX
Giá đóng cửa	1.272,02	228,14
Thay đổi	-3,12	-0,99
Thay đổi %	-0,24%	-0,43%
KLGD (Triệu CP)	491,9	42,4
GTGD (Tỷ)	11.568	662
Độ rộng thị trường		
CP tăng giá	122	55
CP giảm giá	299	103
CP tham chiếu	72	56
P/E	13,33	17,19
P/B	1,69	1,52

Thanh khoản HSX



Chỉ số phái sinh

Phái sinh	Đóng cửa	Thay đổi	Basis	OI
VN30	1.347,4	0,51		
VN30F1M	1.357,0	+1,5	-9,65	54.573



Nguồn: Fireant

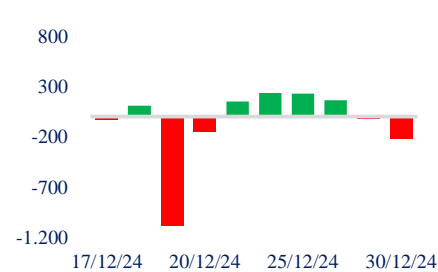
XU HƯỚNG DÒNG TIỀN

- VN-Index kết phiên ở 1.272,02 điểm, giảm 3,12 điểm (-0,24%). Thị trường duy trì trạng thái dao động biên hẹp quanh vùng 1.270 điểm. Mặc dù xuất hiện lực bán trong phiên sáng nhưng sự trở lại của lực mua trong phiên chiều giúp thị trường chỉ giảm điểm nhẹ.

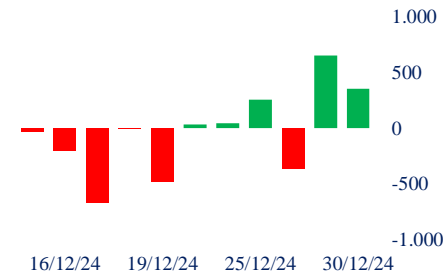
- Phần lớn các nhóm ngành đều ghi nhận sự phân hóa mạnh của dòng tiền khi chỉ tham gia ở những cổ phiếu riêng lẻ. Trong phiên, vẫn xuất hiện điểm sáng ở một số cổ phiếu vốn hóa lớn như PDR, STB tăng trên 1%. Bên cạnh đó, HDB cũng bất ngờ tăng trần cuối phiên.

- Trên sàn HSX, khối ngoại duy trì mua ròng với giá trị 351 tỷ đồng. Trong đó, STB, CTG, PDR là những cổ phiếu được mua ròng mạnh nhất.

Giao dịch tự doanh 10 phiên HSX



Giao dịch nước ngoài 10 phiên HSX



PHÂN TÍCH KỸ THUẬT

VN-Index kết phiên hình thành cây nến rút chân quanh vùng 1.270 điểm khi lực mua đã xuất hiện trở lại. Điều này cho thấy vùng 1.270 điểm vẫn đang là vùng hỗ trợ mạnh. Tuy nhiên, thanh khoản cần có sự cải thiện để thị trường có thể bứt phá lên vùng điểm số cao hơn.

CHIẾN LƯỢC GIAO DỊCH

VN-Index vẫn đang duy trì trạng thái tích lũy để củng cố xu hướng tăng giá ngắn hạn. Nhà đầu tư tiếp tục giữ nguyên tỷ trọng cổ phiếu trong danh mục và theo dõi tín hiệu thị trường.

- Kịch bản 1 (60%): VN-Index rung lắc quanh vùng 1.270 điểm

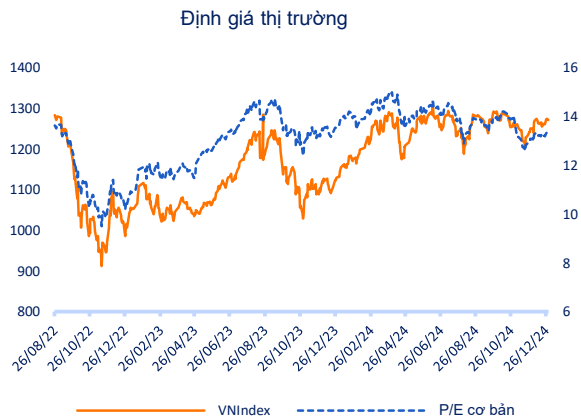
- Kịch bản 2 (40%): VN-Index tăng lên vùng 1.285 điểm

Danh mục khuyến nghị mới

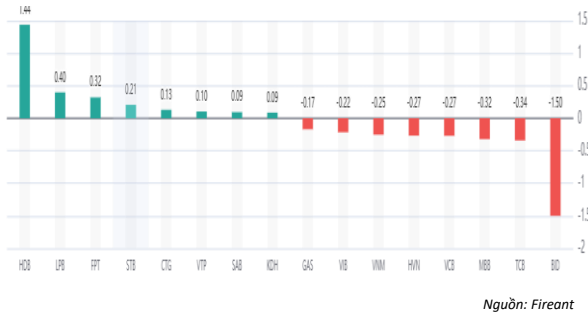
STT	Mã cổ phiếu	Giá hiện tại	Giá mua	Ngày mua	Giá mục tiêu	Giá cutloss	Loại khuyến nghị
1	HSG	18,7	18,5	18/12/2024	21	17,7	Mua
2	ACV	125,8	124,3	23/12/2024	135	118	Mua

Tăng giảm nhóm ngành

Ngành	Ngày	Tháng
Dầu khí	-0,97%	-0,63%
Hóa chất	-0,50%	1,35%
Tài nguyên Cơ bản	-0,36%	2,34%
Xây dựng và Vật liệu	0,11%	6,19%
Hàng & Dịch vụ Công nghiệp	-0,29%	4,44%
Ô tô và phụ tùng	-1,40%	4,14%
Thực phẩm và đồ uống	-0,32%	1,15%
Hàng cá nhân & Gia dụng	-0,65%	4,89%
Y tế	-0,28%	8,13%
Bán lẻ	-0,31%	2,58%
Truyền thông	-0,53%	62,52%
Du lịch và Giải trí	-1,41%	3,83%
Điện, nước & xăng dầu khí đ	-0,48%	0,67%
Ngân hàng	-0,18%	4,11%
Bảo hiểm	-0,52%	13,93%
Bất động sản	-0,06%	-0,38%
Dịch vụ tài chính	-0,49%	3,55%
Công nghệ Thông tin	0,69%	8,20%



Top cổ phiếu ảnh hưởng chỉ số



Top NN mua ròng HSX

Mã	Đóng cửa	Thay đổi	KLGD
STB	37,85	0,45 / 1,20%	11.931.900
CTG	38,9	0,10 / 0,26%	7.280.600
PDR	21	0,40 / 1,94%	13.844.900
HDB	26,65	1,70 / 6,81%	15.699.201
SSI	26,45	-0,15 / -0,56%	11.494.000

Top NN bán ròng HSX

Mã	Đóng cửa	Thay đổi	KLGD
TCB	24,4	-0,20 / -0,81%	17.581.200
NLG	36,35	-0,05 / -0,14%	2.176.100
VRE	17,15	0,00 / 0,00%	5.701.900
MWG	61	-0,40 / -0,65%	4.337.100
VCB	92	-0,20 / -0,22%	1.751.700

Giao dịch cổ đông lớn và nội bộ

Mã	Tên	Vị trí	Ngày	Đăng ký	Khối lượng
MIG	Ngô Bích Ngọc	Thành viên Hội đồng Quản trị/Phụ trách Công bố thông tin	27/12/2024	Mua	6.737
VIB	Hồ Văn Long	Phó Tổng Giám đốc/Giám đốc/Trưởng phòng tài chính	27/12/2024	Mua	12.000.000
MIG	Quản lý quỹ đầu tư MB	---	27/12/2024	Mua	375.626
MBB	Công Đoàn MBB	---	26/12/2024	Mua	10.526
AGG	Quản Lý Và Đầu Tư Trường Gi---	---	26/12/2024	Mua	0

TIN TỨC

Trong nước

[Xuất khẩu da giày có thể đạt khoảng 27 tỷ USD](#)
[Tỷ giá ngoại tệ ngày 30/12: Đồng USD tiếp tục tăng](#)
[Ngân hàng Nhà nước bơm hơn 86.000 tỷ](#)

Doanh nghiệp

[Sơ Thế Kỷ sắp phát hành thêm 14.5 triệu cp](#)
[VHM muốn phát hành trái phiếu tối đa 6.5 ngàn tỷ đồng](#)
[NLG hoàn tất mua lại trước hạn 1,000 tỷ đồng trái phiếu](#)

TIN TỨC

Thế giới

[Nga tuyên bố ngừng cung cấp khí đốt cho Moldova](#)
[Kinh tế Mỹ 2024: Tăng trưởng vượt dự báo](#)
[Nước Mỹ có thể chạm trần nợ công](#)

Hàng hóa

[Giá vàng trong nước đi xuống](#)
[Giá thịt heo tăng sốc 30% chỉ trong 1 tuần](#)

Top 10 khối lượng giao dịch HSX

	Khối lượng giao dịch	Thay đổi
1	SHB	26.046.508 -0,49%
2	DXG	25.333.900 0,64%
3	TCB	17.581.200 -0,81%
4	HDB	15.699.201 6,81%
5	HPG	15.140.789 -0,37%
6	YEG	14.438.900 -0,50%
7	PDR	13.844.900 1,94%
8	VIX	12.097.500 -1,48%
9	STB	11.931.900 1,20%
10	MBB	11.594.996 -1,00%

Giá hàng hóa

	Đóng cửa	Thay đổi	%
Vàng	2462,8	-0,50	-0,02%
Bạc	27,52	-0,08	-0,29%
Đồng	4,0395	0,08	2,03%
Dầu thô	0,14	0,00	-0,68%
Dầu Brent	79,25	0,09	0,11%
Khí Tự nhiên	2,172	0,05	2,12%
Khí đốt	2,3624	0,00	0,20%
Đường	18,61	0,04	0,22%
Heo nạc	73,55	-1,02	-1,37%
Cà phê	237,5	-1,85	-0,77%

Tỷ giá hối đoái

	Thay đổi	Tỷ giá NHNN	
		Mua	Bán
USD/VND	25213 0,02%	USD 23.400	25.450
EUR/VND	25856 0,15%	EUR 24.210	26.758
GBP/VND	31186 0,45%	GBP 29.422	32.519
USD/VND	155,00 0,00%	JPY 151	167
AUD/VND	27516 -0,21%	CHF 26.081	28.826



DÒNG TIỀN PHÂN HÓA, VINDEX DUY TRÌ TRẠNG THÁI TÍCH LŨY

Bản tin ngày 31/12/2024

Danh mục khuyến nghị theo Phân tích kỹ thuật

STT	Mã cổ phiếu	Giá hiện tại	Giá mua	Ngày mua	Giá mục tiêu	Giá cutloss	% Lãi/Lỗ	Trạng thái khuyến nghị
1	MWG	61	60,3	05/12/2024	70	56	1,2%	Nắm giữ
2	HSG	18,7	18,5	18/12/2024	21	17,7	1,1%	Mua
3	ACV	125,8	124,3	23/12/2024	135	118	1,2%	Mua

Danh mục khuyến nghị theo Phân tích cơ bản

STT	Mã cổ phiếu	Giá hiện tại	Giá mua	Ngày mua	Giá mục tiêu	Giá cutloss	% Lãi/Lỗ	Trạng thái khuyến nghị
1	VHC	71,5	70	27/02/2024	83,8	69	2,1%	Nắm giữ
2	FMC	46,8	48,3	27/02/2024	53,7	45	-3,1%	Nắm giữ
3	HPG	26,7	26,5	08/10/2024	34	25	0,8%	Mua mới
4	TCB	24,4	21,85	20/08/2024	26,2	20,8	11,7%	Nắm giữ
5	TCM	47,8	45	12/09/2024	55	42	6,2%	Nắm giữ
6	PNJ	97,5	98,6	17/09/2024	117,6	92	-1,1%	Nắm giữ
7	CTG	38,9	35	19/09/2024	40	33	11,1%	Nắm giữ
8	KDH	36,1	33	18/10/2024	38,5	31	9,4%	Nắm giữ

Danh mục đã khuyến nghị theo Phân tích kỹ thuật

STT	Mã cổ phiếu	Giá bán	Giá mua	Ngày bán	Giá mục tiêu	Giá cutloss	% Lãi/Lỗ	Trạng thái khuyến nghị
1	DXG	16,2	16,7	02/10/2024	19,5	15,9	-3,0%	Bán
2	MWG	65,2	68,5	25/09/2024	80	65,0	-4,8%	Cắt lỗ
3	MBS	28,8	31,3	22/10/2024	35	27,0	-8,0%	Cắt lỗ
4	VPB	19,7	18,5	08/11/2024	20	17	6,5%	Chốt lời
5	VTP	119	81,8	20/11/2024	93	73,0	45,5%	Chốt lời

Danh mục đã khuyến nghị theo Phân tích cơ bản

STT	Mã cổ phiếu	Giá bán	Giá mua	Ngày bán	Giá mục tiêu	Giá cutloss	% Lãi/Lỗ	Trạng thái khuyến nghị
1	MBB	22,6	18	22/04/2024	27	16	25,6%	Chốt lời
2	KBC	28	31,1	19/04/2024	41	28	-10%	Cắt lỗ
3	GMD	82	69	24/06/2024	84	67	18,8%	Chốt lời
4	PVS	40,6	37	19/04/2024	41	28	10%	Chốt lời
5	FRT	181,9	100	10/07/2024	177	95	81,9%	Chốt lời
6	HPG	25,45	25,3	06/02/2024	32	26,5	0,6%	Bán
7	PVD	26,7	29,75	26/04/2024	38	26,5	-10,3%	Cắt lỗ
8	REE	65	69,9	10/09/2024	79	65,5	-7,0%	Cắt lỗ
9	HAH	39,6	42	10/09/2024	48	40	-5,7%	Cắt lỗ
10	PNJ	99	108	10/09/2024	127	101	-8,3%	Cắt lỗ
11	VGT	14	15,3	10/09/2024	17,5	14,4	-8,5%	Cắt lỗ
12	IDC	58,5	61,8	27/09/2024	66	58,5	-5,3%	Cắt lỗ
13	DPR	37,3	40	18/11/2024	48	38	-6,8%	Cắt lỗ
14	NLG	37	41,5	18/11/2024	47,3	39,6	-10,8%	Cắt lỗ

HỆ THỐNG KHUYẾN NGHỊ CỦA VIETFIRST

Hệ thống khuyến nghị của VFS được xây dựng dựa trên sự chênh lệch giữa giá cổ phiếu thị trường tại thời điểm đánh giá và giá mục tiêu 12 tháng

Hệ thống khuyến nghị	Diễn giải
MUA	Nếu giá mục tiêu cao hơn giá thị trường từ 15% trở lên
THEO DÕI	Nếu giá mục tiêu cao hơn giá thị trường từ 5 – 15%
NẮM GIỮ	Nếu giá mục tiêu cao hơn giá thị trường không quá 5%
BÁN	Nếu giá mục tiêu thấp hơn giá thị trường tối thiểu 5%

© CÔNG TY CỔ PHẦN CHỨNG KHOÁN NHẤT VIỆT (VFS)**Hội sở Hồ Chí Minh**

Lầu 1 117 - 119 - 121 Nguyễn Du P, Bến Thành Q, 1 Thành phố HCM

Điện thoại: (84-8) 62556586 Fax: (84-8) 62556580

Website: www.vfs.com.vn

Chi nhánh Hà Nội

Tầng 5, Số 37 Bà Triệu, Phường Hàng Bài, Quận Hoàn Kiếm, Thành phố Hà Nội.

Điện thoại: (84-4) 39288222 Fax: (84-4) 39338222

Tuyên bố miễn trách nhiệm: Bản quyền thuộc về Công ty CP Chứng khoán Nhất Việt (VFS). Những thông tin sử dụng trong báo cáo được thu thập từ những nguồn đáng tin cậy và VFS không chịu trách nhiệm về tính chính xác của chúng. Quan điểm thể hiện trong báo cáo này là của (các) tác giả và không nhất thiết liên hệ với quan điểm chính thức của VFS. Không một thông tin cũng như ý kiến nào được viết ra nhằm mục đích quảng cáo hay khuyến nghị mua/bán bất kỳ chứng khoán nào. Báo cáo này không được phép sao chép tái bản bởi bất kỳ cá nhân hoặc tổ chức nào khi chưa được phép của VFS.

THÔNG TIN LIÊN HỆ

Nguyễn Minh Hoàng	Giám đốc phòng phân tích hoang.nguyenminh@vfs.com.vn
Nguyễn Hoàng Long	Chuyên viên phân tích long.nguyen@vfs.com.vn
Nguyễn Thị Mai	Chuyên viên phân tích mai.nguyen@vfs.com.vn
Nguyễn Thị Huyền	Chuyên viên phân tích huyen.nguyen@vfs.com.vn
Nguyễn Anh Quân	Chuyên viên phân tích quan.nguyen@vfs.com.vn
Lê Thị Ngọc	Chuyên viên phân tích ngoc.le@vfs.com.vn