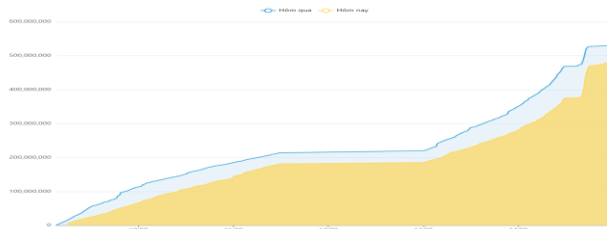


THÔNG KÊ THỊ TRƯỜNG

	HSX	HNX
Giá đóng cửa	1.266,78	227,43
Thay đổi	-5,24	-0,71
Thay đổi %	-0,41%	-0,31%
KLGD (Triệu CP)	441,0	40,7
GTGD (Tỷ)	11.519	661
Độ rộng thị trường		
<i>CP tăng giá</i>	155	76
<i>CP giảm giá</i>	254	80
<i>CP tham chiếu</i>	79	69
P/E	13,25	16,82
P/B	1,68	1,49

Thanh khoản HSX



Chỉ số phái sinh

Phái sinh	Đóng cửa	Thay đổi	Basis	OI
VN30	1.344,8	-2,60	-12,25	54.573
VN30F1M	1.357,0	+1,5		



Nguồn: Fireant

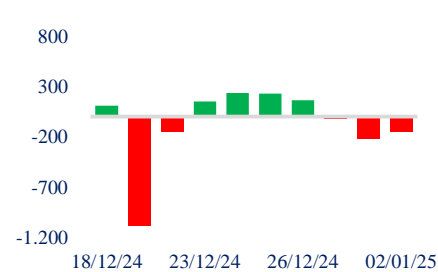
XU HƯỚNG DÒNG TIỀN

- VN-Index kết phiên giảm 5,24 điểm (-0,41%). Mặc dù vẫn ghi nhận dòng tiền tham gia ở vùng giá thấp nhưng nhìn chung, bên bán đang chiếm ưu thế khi độ rộng thị trường nghiêng về phía giảm. Điều này khiến thị trường đóng cửa dưới ngưỡng hỗ trợ 1.270 điểm.

- Dòng tiền tiếp tục tham gia có chọn lọc khi chỉ mua ròng ở những cổ phiếu riêng lẻ. Điểm tích cực trong phiên này là đà giảm của nhóm vốn hóa lớn có phần nhẹ nhàng hơn so với thị trường chung khi một số cổ phiếu thu hút được dòng tiền như ACB, BCM, FPT, MBB.

- Trên sàn HSX, khối ngoại quay đầu bán ròng sau 2 phiên mua ròng tích cực trước đó với giá trị 301 tỷ đồng. Trong đó, tập trung ở VCB, BID, STB. Ở chiều ngược lại, FRT, CTG, MWG và DGC vẫn thu hút được dòng tiền ngoại.

Giao dịch tự doanh 10 phiên HSX



Giao dịch nước ngoài 10 phiên HSX



PHÂN TÍCH KỸ THUẬT

Cây nến ngày hôm nay cho thấy lực bán đang được đẩy mạnh hơn khi có thân nến giảm dài hơn so với cây trước đó. Trong 3 phiên gần đây, áp lực giảm điểm có dấu hiệu mở rộng nhưng khối lượng giảm dần. Điều này cho thấy hoạt động bán ra chủ yếu là chốt lời, hạ tỷ trọng trong khi lực cầu tham gia yếu ớt. Vùng hỗ trợ gần nhất của thị trường là 1.260 - 1.270 điểm vẫn đang được bảo toàn.

CHIẾN LƯỢC GIAO DỊCH

- Kịch bản 1 (60%): VN-Index đi ngang quanh vùng 1.260 - 1.270 điểm. Nhà đầu tư tiếp tục giữ nguyên tỷ trọng cổ phiếu và theo dõi thị trường.

- Kịch bản 2 (40%): VN-Index phá vỡ ngưỡng 1.260 điểm với thanh khoản lớn, xác nhận mô hình 2 đỉnh. Nhà đầu tư có thể hạ tỷ trọng với những cổ phiếu đã vi phạm hỗ trợ gần nhất.

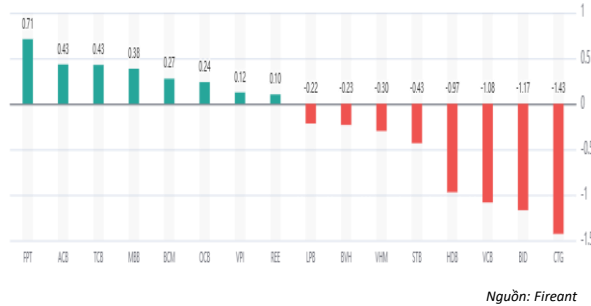
Danh mục khuyến nghị mới

STT	Mã cổ phiếu	Giá hiện tại	Giá mua	Ngày mua	Giá mục tiêu	Giá cutloss	Loại khuyến nghị
1	HSG	18,4	18,5	18/12/2024	21	17,7	Mua
2	ACV	125,9	124,3	23/12/2024	135	118	Mua

Tăng giảm nhóm ngành

Ngành	Ngày	Tháng
Dầu khí	-1,71%	-3,52%
Hóa chất	-0,53%	0,39%
Tài nguyên Cơ bản	-0,37%	0,54%
Xây dựng và Vật liệu	-0,23%	5,18%
Hàng & Dịch vụ Công nghiệp	0,04%	3,09%
Ô tô và phụ tùng	-0,28%	1,76%
Thực phẩm và đồ uống	-0,31%	0,45%
Hàng cá nhân & Gia dụng	0,08%	4,00%
Y tế	0,42%	4,39%
Bán lẻ	-0,08%	1,10%
Truyền thông	-6,05%	65,49%
Du lịch và Giải trí	-0,06%	1,33%
Điện, nước & xăng dầu khí đ	0,07%	-0,35%
Ngân hàng	-0,78%	3,23%
Bảo hiểm	-1,94%	6,85%
Bất động sản	-0,02%	0,35%
Dịch vụ tài chính	-0,92%	2,68%
Công nghệ Thông tin	1,19%	4,90%

Top cổ phiếu ảnh hưởng chỉ số



Nguồn: Fireant

Top NN mua ròng HSX

Mã	Đóng cửa	Thay đổi	KLGD
FRT	185,6	0,60 / 0,32%	693.900
CTG	37,8	-1,10 / -2,83%	6.043.700
MWG	61	0,00 / 0,00%	6.440.300
DGC	116,6	0,50 / 0,43%	1.267.800
VNM	63,4	0,10 / 0,16%	3.349.900

Top NN bán ròng HSX

Mã	Đóng cửa	Thay đổi	KLGD
VCB	91,2	-0,80 / -0,87%	2.528.400
BID	37,55	-0,70 / -1,83%	3.416.900
STB	36,9	-0,95 / -2,51%	9.681.400
HDB	25,5	-1,15 / -4,32%	10.844.500
VHM	40	-0,30 / -0,74%	4.391.900

Giao dịch cổ đông lớn và nội bộ

Mã	Tên	Vị trí	Ngày	Đăng ký	Khối lượng
DTA	Phạm Thị Bình	---	31/12/2024	Bán	0
PSH	Mai Văn Huy	Chủ tịch Hội đồng Quản trị	30/12/2024	Bán	800.000
PSH	Mai Văn Huy	Chủ tịch Hội đồng Quản trị	30/12/2024	Bán	2.000.000
NO1	Nghiêm Đức Thuận	Phó Tổng Giám đốc	30/12/2024	Bán	20.000
NO1	Nguyễn Thị Thơm	Thành viên Hội đồng Quản trị/Chủ tịch Hội đồng Quản trị	30/12/2024	Bán	600.000

TIN TỨC

Trong nước

[Tổng thu ngân sách năm 2024 vượt 17.4% dự toán](#)
[NHNN bơm ròng gần 94 ngàn tỷ đồng](#)
[Dự kiến tăng trưởng tín dụng t năm 2025 khoảng 16%](#)

Doanh nghiệp

[Viconship sắp phát hành ESOP giá thấp hơn 37%](#)
[Thuduc House bị cưỡng chế thuế gần 100 tỷ đồng](#)

TIN TỨC

Thế giới

[Kỳ lục 1,000 tỷ USD chảy vào các quỹ ETF Mỹ](#)
[Rủi ro chồng chất cho kinh tế thế giới 2025](#)
[Thị trường tiền tệ 2024: Đồng USD thi uy sức mạnh](#)

Hàng hóa

[Giá vàng trong nước đi xuống](#)
[Dầu tăng nhẹ nhờ nhu cầu dầu diesel cao](#)

Top 10 khối lượng giao dịch HSX

	Khối lượng giao dịch	Thay đổi
1	VPB	17.228.376 -0,26%
2	VIX	14.713.800 -1,50%
3	NAB	12.978.800 -0,62%
4	TCB	12.111.500 1,02%
5	MBB	11.771.339 1,21%
6	HPG	11.113.438 -0,37%
7	EIB	10.988.000 0,00%
8	HDB	10.844.500 -4,32%
9	VND	9.904.400 -1,18%
10	STB	9.681.400 -2,51%

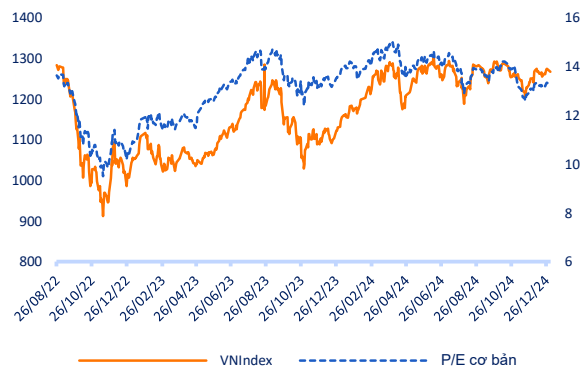
Giá hàng hóa

	Đóng cửa	Thay đổi	%
Vàng	2462,8	-0,50	-0,02%
Bạc	27,52	-0,08	-0,29%
Đồng	4,0395	0,08	2,03%
Dầu thô	0,14	0,00	-0,68%
Dầu Brent	79,25	0,09	0,11%
Khí Tự nhiên	2,172	0,05	2,12%
Khí đốt	2,3624	0,00	0,20%
Đường	18,61	0,04	0,22%
Heo nạc	73,55	-1,02	-1,37%
Cà phê	237,5	-1,85	-0,77%

Tỷ giá hối đoái

	Thay đổi	Tỷ giá NHNN	
		Mua	Bán
USD/VND	25221 0,03%	USD 23.400	25.450
EUR/VND	25822 -0,13%	EUR 24.045	26.576
GBP/VND	31138 -0,15%	GBP 28.995	32.047
USD/VND	156,00 0,65%	JPY 147	163
AUD/VND	27501 -0,05%	CHF 25.592	28.286

Định giá thị trường



Danh mục khuyến nghị theo Phân tích kỹ thuật

STT	Mã cổ phiếu	Giá hiện tại	Giá mua	Ngày mua	Giá mục tiêu	Giá cutloss	% Lãi/Lỗ	Trạng thái khuyến nghị
1	MWG	61	60,3	05/12/2024	70	56	1,2%	Nắm giữ
2	HSG	18,4	18,5	18/12/2024	21	17,7	-0,5%	Mua
3	ACV	125,9	124,3	23/12/2024	135	118	1,3%	Mua

Danh mục khuyến nghị theo Phân tích cơ bản

STT	Mã cổ phiếu	Giá hiện tại	Giá mua	Ngày mua	Giá mục tiêu	Giá cutloss	% Lãi/Lỗ	Trạng thái khuyến nghị
1	VHC	70,5	70	27/02/2024	83,8	69	0,7%	Nắm giữ
2	FMC	47	48,3	27/02/2024	53,7	45	-2,7%	Nắm giữ
3	HPG	26,6	26,5	08/10/2024	34	25	0,4%	Mua mới
4	TCB	24,6	21,85	20/08/2024	26,2	20,8	12,6%	Nắm giữ
5	TCM	47,8	45	12/09/2024	55	42	6,2%	Nắm giữ
6	PNJ	97,9	98,6	17/09/2024	117,6	92	-0,7%	Nắm giữ
7	CTG	37,8	35	19/09/2024	40	33	8,0%	Nắm giữ
8	KDH	36,1	33	18/10/2024	38,5	31	9,4%	Nắm giữ

Danh mục đã khuyến nghị theo Phân tích kỹ thuật

STT	Mã cổ phiếu	Giá bán	Giá mua	Ngày bán	Giá mục tiêu	Giá cutloss	% Lãi/Lỗ	Trạng thái khuyến nghị
1	DXG	16,2	16,7	02/10/2024	19,5	15,9	-3,0%	Bán
2	MWG	65,2	68,5	25/09/2024	80	65,0	-4,8%	Cắt lỗ
3	MBS	28,8	31,3	22/10/2024	35	27,0	-8,0%	Cắt lỗ
4	VPB	19,7	18,5	08/11/2024	20	17	6,5%	Chốt lời
5	VTP	119	81,8	20/11/2024	93	73,0	45,5%	Chốt lời

Danh mục đã khuyến nghị theo Phân tích cơ bản

STT	Mã cổ phiếu	Giá bán	Giá mua	Ngày bán	Giá mục tiêu	Giá cutloss	% Lãi/Lỗ	Trạng thái khuyến nghị
1	MBB	22,6	18	22/04/2024	27	16	25,6%	Chốt lời
2	KBC	28	31,1	19/04/2024	41	28	-10%	Cắt lỗ
3	GMD	82	69	24/06/2024	84	67	18,8%	Chốt lời
4	PVS	40,6	37	19/04/2024	41	28	10%	Chốt lời
5	FRT	181,9	100	10/07/2024	177	95	81,9%	Chốt lời
6	HPG	25,45	25,3	06/02/2024	32	26,5	0,6%	Bán
7	PVD	26,7	29,75	26/04/2024	38	26,5	-10,3%	Cắt lỗ
8	REE	65	69,9	10/09/2024	79	65,5	-7,0%	Cắt lỗ
9	HAH	39,6	42	10/09/2024	48	40	-5,7%	Cắt lỗ
10	PNJ	99	108	10/09/2024	127	101	-8,3%	Cắt lỗ
11	VGT	14	15,3	10/09/2024	17,5	14,4	-8,5%	Cắt lỗ
12	IDC	58,5	61,8	27/09/2024	66	58,5	-5,3%	Cắt lỗ
13	DPR	37,3	40	18/11/2024	48	38	-6,8%	Cắt lỗ
14	NLG	37	41,5	18/11/2024	47,3	39,6	-10,8%	Cắt lỗ

HỆ THỐNG KHUYẾN NGHỊ CỦA VIETFIRST

Hệ thống khuyến nghị của VFS được xây dựng dựa trên sự chênh lệch giữa giá cổ phiếu thị trường tại thời điểm đánh giá và giá mục tiêu 12 tháng

Hệ thống khuyến nghị	Diễn giải
MUA	Nếu giá mục tiêu cao hơn giá thị trường từ 15% trở lên
THEO DÕI	Nếu giá mục tiêu cao hơn giá thị trường từ 5 – 15%
NẮM GIỮ	Nếu giá mục tiêu cao hơn giá thị trường không quá 5%
BÁN	Nếu giá mục tiêu thấp hơn giá thị trường tối thiểu 5%

© CÔNG TY CỔ PHẦN CHỨNG KHOÁN NHẤT VIỆT (VFS)**Hội sở Hồ Chí Minh**

Lầu 1 117 - 119 - 121 Nguyễn Du P, Bến Thành Q, 1 Thành phố HCM

Điện thoại: (84-8) 62556586 Fax: (84-8) 62556580

Website: www.vfs.com.vn

Chi nhánh Hà Nội

Tầng 5, Số 37 Bà Triệu, Phường Hàng Bài, Quận Hoàn Kiếm, Thành phố Hà Nội.

Điện thoại: (84-4) 39288222 Fax: (84-4) 39338222

Tuyên bố miễn trách nhiệm: Bản quyền thuộc về Công ty CP Chứng khoán Nhất Việt (VFS). Những thông tin sử dụng trong báo cáo được thu thập từ những nguồn đáng tin cậy và VFS không chịu trách nhiệm về tính chính xác của chúng. Quan điểm thể hiện trong báo cáo này là của (các) tác giả và không nhất thiết liên hệ với quan điểm chính thức của VFS. Không một thông tin cũng như ý kiến nào được viết ra nhằm mục đích quảng cáo hay khuyến nghị mua/bán bất kỳ chứng khoán nào. Báo cáo này không được phép sao chép tái bản bởi bất kỳ cá nhân hoặc tổ chức nào khi chưa được phép của VFS.

THÔNG TIN LIÊN HỆ

Nguyễn Minh Hoàng	Giám đốc phòng phân tích hoang.nguyenminh@vfs.com.vn
Nguyễn Hoàng Long	Chuyên viên phân tích long.nguyen@vfs.com.vn
Nguyễn Thị Mai	Chuyên viên phân tích mai.nguyen@vfs.com.vn
Nguyễn Thị Huyền	Chuyên viên phân tích huyen.nguyen@vfs.com.vn
Nguyễn Anh Quân	Chuyên viên phân tích quan.nguyen@vfs.com.vn
Lê Thị Ngọc	Chuyên viên phân tích ngoc.le@vfs.com.vn