



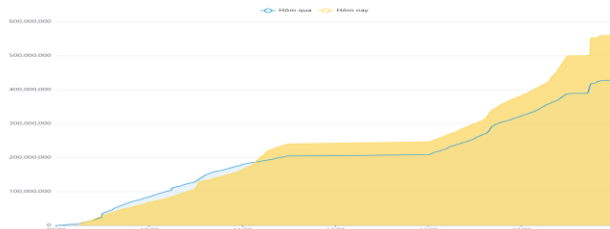
LỰC BÁN ÁP ĐẢO PHÁ VỠ QUY LUẬT TĂNG GIÁ NGẮN HẠN.

Bản tin ngày 06/01/2025

THÔNG KÊ THỊ TRƯỜNG

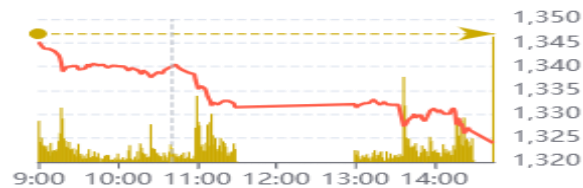
	HSX	HNX
Giá đóng cửa	1.254,59	225,66
Thay đổi	-15,12	-2,03
Thay đổi %	-1,19%	-0,89%
KLGD (Triệu CP)	518,8	55,6
GTGD (Tỷ)	13.723	857
Độ rộng thị trường		
CP tăng giá	69	57
CP giảm giá	353	152
CP tham chiếu	46	61
P/E	13,12	16,73
P/B	1,67	1,48

Thanh khoản HSX



Chỉ số phái sinh

Phái sinh	Đóng cửa	Thay đổi	Basis	OI
VN30	1.320,6	-22,62	-36,42	
VN30F1M	1.357,0	+1,5		54.573



Nguồn: Fireant

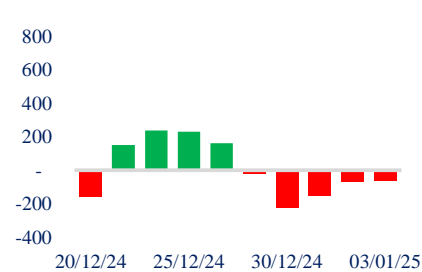
XU HƯỚNG DÒNG TIỀN

- VN-Index kết phiên giảm 15,12 điểm (-1,19%). Thị trường ghi nhận phiên giao dịch cuối tuần chìm trong sắc đỏ khi lực bán lan tỏa trên diện rộng. Bên bán chiếm ưu thế khiến thị trường đánh mất hỗ trợ 1.260 điểm.

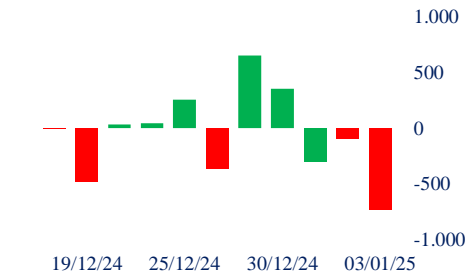
- Nhóm VN30 giảm mạnh 22,62 điểm đã tác nhân cho đà giảm của thị trường. Trong đó, nhiều cổ phiếu ghi nhận mức giảm trên 2% như BVH, CTG, HDB, MWG, SSI, TCB. Sắc đỏ từ nhóm vốn hóa lớn đã lan rộng ra nhiều nhóm ngành khác như chứng khoán, bất động sản, xây dựng, hóa chất...

- Trên sàn HSX, khối ngoại đẩy mạnh quy mô bán ròng lên 736 tỷ đồng, Trong đó, FPT bị bán ròng mạnh nhất. Ở chiều ngược lại, VGC, BID, KDH...là những cổ phiếu được khối ngoại mua ròng trong phiên.

Giao dịch tự doanh 10 phiên HSX



Giao dịch nước ngoài 10 phiên HSX



PHÂN TÍCH KỸ THUẬT

VN-Index kết phiên hình thành cây nến Marubozu giảm điểm với khối lượng giao dịch lớn hơn so với phiên trước. Lực bán áp đảo và tâm lý thị trường trở nên tiêu cực hơn đã đẩy chỉ số đóng cửa dưới hỗ trợ gần nhất là 1.260 điểm.

CHIẾN LƯỢC GIAO DỊCH

Với việc vi phạm hỗ trợ 1.260 điểm, quy luật tăng giá ngắn hạn của thị trường đã bị phá vỡ. Nhà đầu tư có thể cân nhắc hạ tỷ trọng ở những cổ phiếu đã mất hỗ trợ gần nhất

- Kịch bản 1 (60%): VN-Index hồi phục kỹ thuật về vùng 1.260 - 1.270 điểm sau diễn biến giảm mạnh.

- Kịch bản 2 (40%): VN-Index giảm mạnh và có thể mất vùng hỗ trợ 1.250 điểm.

Danh mục khuyến nghị mới

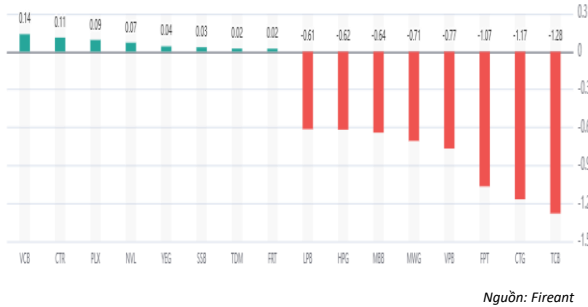
STT	Mã cổ phiếu	Giá hiện tại	Giá mua	Ngày mua	Giá mục tiêu	Giá cutloss	Loại khuyến nghị
1	HSG	18,2	18,5	18/12/2024	21	17,7	Mua
2	ACV	123,5	124,3	23/12/2024	135	118	Mua

Tăng giảm nhóm ngành

Ngành	Ngày	Tháng
Dầu khí	0,66%	-2,82%
Hóa chất	-0,69%	-0,15%
Tài nguyên Cơ bản	-1,44%	-0,79%
Xây dựng và Vật liệu	-0,15%	4,81%
Hàng & Dịch vụ Công nghiệp	-1,17%	2,74%
Ô tô và phụ tùng	-1,36%	2,59%
Thực phẩm và đồ uống	-1,05%	-0,04%
Hàng cá nhân & Gia dụng	-0,84%	2,12%
Y tế	-0,81%	2,10%
Bán lẻ	-2,39%	-0,62%
Truyền thông	5,78%	53,48%
Du lịch và Giải trí	-1,63%	1,41%
Điện, nước & xăng dầu khí đ	-0,67%	-0,60%
Ngân hàng	-1,38%	1,31%
Bảo hiểm	-2,92%	-3,86%
Bất động sản	-0,45%	0,01%
Dịch vụ tài chính	-2,24%	0,23%
Công nghệ Thông tin	-1,92%	2,55%



Top cổ phiếu ảnh hưởng chỉ số



Top NN mua ròng HSX

Mã	Đóng cửa	Thay đổi	KLGD
VGC	47	0,00 / 0,00%	2.815.426
KDH	34,8	-0,35 / -1,00%	1.608.301
BID	38,2	0,00 / 0,00%	3.701.524
VCB	92	0,10 / 0,11%	1.702.440
GMD	65,8	-0,40 / -0,60%	713.027

Top NN bán ròng HSX

Mã	Đóng cửa	Thay đổi	KLGD
FPT	149	-3,00 / -1,97%	6.452.129
CTG	37,2	-0,90 / -2,36%	10.423.258
TCB	23,6	-0,75 / -3,08%	24.413.453
HDB	24,45	-0,65 / -2,59%	9.554.985
SSI	25,35	-0,60 / -2,31%	18.200.998

Giao dịch cổ đông lớn và nội bộ

Mã	Tên	Vị trí	Ngày	Đăng ký	Khối lượng
VRC	Trần Thị Vân	---	02/01/2025	Bán	0
HAP	Vũ Dương Hiền	Chủ tịch Hội đồng Quản trị	02/01/2025	Bán	10.465.410
FRT	Vietnam Enterprise Investments	---	02/01/2025	Bán	0
FRT	Norges Bank	---	02/01/2025	Bán	0
FUEABV	Quản lý quỹ An Bình	---	02/01/2025	Bán	600.000

TIN TỨC

Trong nước

[Xuất khẩu thủy sản có thể đạt 10-11 tỷ USD trong năm 2025](#)
[Nhiều tổ chức dự báo NHNN sẽ tăng lãi suất điều hành trong 1](#)

Doanh nghiệp

[PIS muốn chi hơn 260 tỷ làm nhà ở xã hội tại Bình Định](#)
[NCB hoàn thành vượt mức tất cả mục tiêu 2024](#)
[SHB được chấp thuận tăng vốn điều lệ lên 40,658 tỷ đồng](#)

TIN TỨC

Thế giới

[Trung Quốc muốn siết xuất khẩu công nghệ sản xuất pin](#)
[Mỹ chứng kiến mức vỡ nợ thẻ tín dụng cao kỷ lục](#)

Hàng hóa

[Giá vàng SJC vọt lên ngưỡng 85,5 triệu đồng](#)
[Dầu tăng 2% trong phiên đầu năm mới 2025](#)

Top 10 khối lượng giao dịch HSX

Rank	Mã	Khối lượng giao dịch	Thay đổi
1	TCB	24.413.453	-3,08%
2	ACB	22.296.216	-1,95%
3	DXG	20.700.317	0,00%
4	SSI	18.200.998	-2,31%
5	HPG	13.548.537	-1,48%
6	HCM	12.211.602	-2,56%
7	NVL	11.647.343	1,44%
8	SHB	11.360.778	0,00%
9	MBB	11.241.901	-1,98%
10	VIX	10.945.510	-0,80%

Giá hàng hóa

	Đóng cửa	Thay đổi	%
Vàng	2462,8	-0,50	-0,02%
Bạc	27,52	-0,08	-0,29%
Đồng	4,0395	0,08	2,03%
Dầu thô	0,14	0,00	-0,68%
Dầu Brent	79,25	0,09	0,11%
Khí Tự nhiên	2,172	0,05	2,12%
Khí đốt	2,3624	0,00	0,20%
Đường	18,61	0,04	0,22%
Heo nạc	73,55	-1,02	-1,37%
Cà phê	237,5	-1,85	-0,77%

Tỷ giá hối đoái

	Thay đổi	Tỷ giá NHNN	
		Mua	Bán
USD/VND	25220 -0,04%	USD 23.400	25.450
EUR/VND	25477 -0,83%	EUR 23.740	26.239
GBP/VND	30717 -1,12%	GBP 28.627	31.641
USD/VND	156,00 0,00%	JPY 147	162
AUD/VND	27219 -0,56%	CHF 25.353	28.022



LỰC BÁN ÁP ĐẢO PHÁ VỠ QUY LUẬT TĂNG GIÁ NGẮN HẠN.

Bản tin ngày 06/01/2025

Danh mục khuyến nghị theo Phân tích kỹ thuật

STT	Mã cổ phiếu	Giá hiện tại	Giá mua	Ngày mua	Giá mục tiêu	Giá cutloss	% Lãi/Lỗ	Trạng thái khuyến nghị
1	MWG	58,6	60,3	05/12/2024	70	56	-2,8%	Nắm giữ
2	HSG	18,2	18,5	18/12/2024	21	17,7	-1,6%	Mua
3	ACV	123,5	124,3	23/12/2024	135	118	-0,6%	Mua

Danh mục khuyến nghị theo Phân tích cơ bản

STT	Mã cổ phiếu	Giá hiện tại	Giá mua	Ngày mua	Giá mục tiêu	Giá cutloss	% Lãi/Lỗ	Trạng thái khuyến nghị
1	VHC	70,5	70	27/02/2024	83,8	69	0,7%	Nắm giữ
2	FMC	46,6	48,3	27/02/2024	53,7	45	-3,5%	Nắm giữ
3	HPG	26,6	26,5	08/10/2024	34	25	0,4%	Mua mới
4	TCB	23,6	21,85	20/08/2024	26,2	20,8	8,0%	Nắm giữ
5	TCM	47,5	45	12/09/2024	55	42	5,6%	Nắm giữ
6	PNJ	96,6	98,6	17/09/2024	117,6	92	-2,0%	Nắm giữ
7	CTG	37,2	35	19/09/2024	40	33	6,3%	Nắm giữ
8	KDH	34,8	33	18/10/2024	38,5	31	5,5%	Nắm giữ

Danh mục đã khuyến nghị theo Phân tích kỹ thuật

STT	Mã cổ phiếu	Giá bán	Giá mua	Ngày bán	Giá mục tiêu	Giá cutloss	% Lãi/Lỗ	Trạng thái khuyến nghị
1	DXG	16,2	16,7	02/10/2024	19,5	15,9	-3,0%	Bán
2	MWG	65,2	68,5	25/09/2024	80	65,0	-4,8%	Cắt lỗ
3	MBS	28,8	31,3	22/10/2024	35	27,0	-8,0%	Cắt lỗ
4	VPB	19,7	18,5	08/11/2024	20	17	6,5%	Chốt lời
5	VTP	119	81,8	20/11/2024	93	73,0	45,5%	Chốt lời

Danh mục đã khuyến nghị theo Phân tích cơ bản

STT	Mã cổ phiếu	Giá bán	Giá mua	Ngày bán	Giá mục tiêu	Giá cutloss	% Lãi/Lỗ	Trạng thái khuyến nghị
1	MBB	22,6	18	22/04/2024	27	16	25,6%	Chốt lời
2	KBC	28	31,1	19/04/2024	41	28	-10%	Cắt lỗ
3	GMD	82	69	24/06/2024	84	67	18,8%	Chốt lời
4	PVS	40,6	37	19/04/2024	41	28	10%	Chốt lời
5	FRT	181,9	100	10/07/2024	177	95	81,9%	Chốt lời
6	HPG	25,45	25,3	06/02/2024	32	26,5	0,6%	Bán
7	PVD	26,7	29,75	26/04/2024	38	26,5	-10,3%	Cắt lỗ
8	REE	65	69,9	10/09/2024	79	65,5	-7,0%	Cắt lỗ
9	HAH	39,6	42	10/09/2024	48	40	-5,7%	Cắt lỗ
10	PNJ	99	108	10/09/2024	127	101	-8,3%	Cắt lỗ
11	VGT	14	15,3	10/09/2024	17,5	14,4	-8,5%	Cắt lỗ
12	IDC	58,5	61,8	27/09/2024	66	58,5	-5,3%	Cắt lỗ
13	DPR	37,3	40	18/11/2024	48	38	-6,8%	Cắt lỗ
14	NLG	37	41,5	18/11/2024	47,3	39,6	-10,8%	Cắt lỗ

HỆ THỐNG KHUYẾN NGHỊ CỦA VIETFIRST

Hệ thống khuyến nghị của VFS được xây dựng dựa trên sự chênh lệch giữa giá cổ phiếu thị trường tại thời điểm đánh giá và giá mục tiêu 12 tháng

Hệ thống khuyến nghị	Diễn giải
MUA	Nếu giá mục tiêu cao hơn giá thị trường từ 15% trở lên
THEO DÕI	Nếu giá mục tiêu cao hơn giá thị trường từ 5 – 15%
NẮM GIỮ	Nếu giá mục tiêu cao hơn giá thị trường không quá 5%
BÁN	Nếu giá mục tiêu thấp hơn giá thị trường tối thiểu 5%

© CÔNG TY CỔ PHẦN CHỨNG KHOÁN NHẤT VIỆT (VFS)**Hội sở Hồ Chí Minh**

Lầu 1 117 - 119 - 121 Nguyễn Du P, Bến Thành Q, 1 Thành phố HCM

Điện thoại: (84-8) 62556586 Fax: (84-8) 62556580

Website: www.vfs.com.vn

Chi nhánh Hà Nội

Tầng 5, Số 37 Bà Triệu, Phường Hàng Bài, Quận Hoàn Kiếm, Thành phố Hà Nội.

Điện thoại: (84-4) 39288222 Fax: (84-4) 39338222

Tuyên bố miễn trách nhiệm: Bản quyền thuộc về Công ty CP Chứng khoán Nhất Việt (VFS). Những thông tin sử dụng trong báo cáo được thu thập từ những nguồn đáng tin cậy và VFS không chịu trách nhiệm về tính chính xác của chúng. Quan điểm thể hiện trong báo cáo này là của (các) tác giả và không nhất thiết liên hệ với quan điểm chính thức của VFS. Không một thông tin cũng như ý kiến nào được viết ra nhằm mục đích quảng cáo hay khuyến nghị mua/bán bất kỳ chứng khoán nào. Báo cáo này không được phép sao chép tái bản bởi bất kỳ cá nhân hoặc tổ chức nào khi chưa được phép của VFS.

THÔNG TIN LIÊN HỆ

Nguyễn Minh Hoàng	Giám đốc phòng phân tích hoang.nguyenminh@vfs.com.vn
Nguyễn Hoàng Long	Chuyên viên phân tích long.nguyen@vfs.com.vn
Nguyễn Thị Mai	Chuyên viên phân tích mai.nguyen@vfs.com.vn
Nguyễn Thị Huyền	Chuyên viên phân tích huyen.nguyen@vfs.com.vn
Nguyễn Anh Quân	Chuyên viên phân tích quan.nguyen@vfs.com.vn
Lê Thị Ngọc	Chuyên viên phân tích ngoc.le@vfs.com.vn