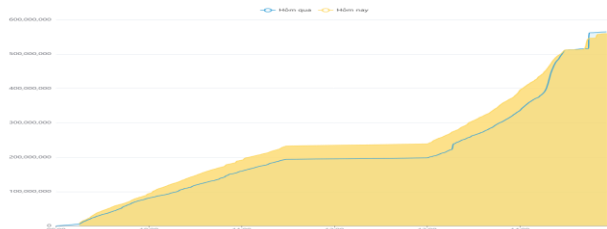


THÔNG KÊ THỊ TRƯỜNG

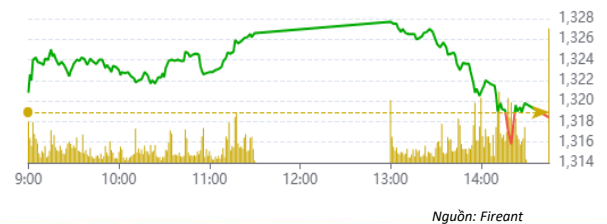
	HSX	HNX
Giá đóng cửa	1.246,95	220,98
Thay đổi	0,60	-1,97
Thay đổi %	0,05%	-0,88%
KLGD (Triệu CP)	515,9	48,6
GTGD (Tỷ)	13.160	848
Độ rộng thị trường		
<i>CP tăng giá</i>	156	56
<i>CP giảm giá</i>	252	84
<i>CP tham chiếu</i>	62	64
P/E	13,05	16,38
P/B	1,66	1,45

Thanh khoản HSX



Chỉ số phái sinh

Phái sinh	Đóng cửa	Thay đổi	Basis	OI
VN30	1.315,3	2,24	-41,72	54.573
VN30F1M	1.357,0	+1,5		



Nguồn: Fireant

XU HƯỚNG DÒNG TIỀN

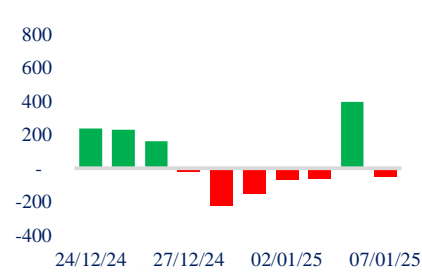
- VN-Index kết phiên tăng nhẹ 0,6 điểm (+0,05%) nhưng thị trường lại nghiêng về bên bán với 252 mã giảm và chỉ có 156 mã tăng. Mặc dù lực cầu có xuất hiện vào phiên sáng nhưng thị trường lại bị áp đảo bởi lực bán trong phiên chiều và đóng cửa tại 1.246,95 điểm.

- Nhóm ngân hàng là nhóm nâng đỡ thị trường phiên nay, dẫn đầu là BID, NAB, STB. Nhiều cổ phiếu hồi phục sau khi kiểm nghiệm thành công vùng hỗ trợ gần nhất như CTG, MBB,... Bên cạnh đó, một vài cổ phiếu công nghệ vẫn tiếp tục tăng như VTP, FOX,...

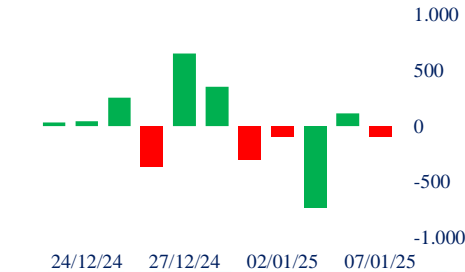
- Tuy nhiên ở chiều ngược lại, nhóm cổ phiếu ngành bất động sản, dầu khí, .. liên tục giảm không phanh đã gây áp lực lớn đến tâm lý nhà đầu tư cá nhân.

- Khối ngoại bán ròng nhẹ với giá trị 91 tỷ tập trung chủ yếu vào cổ phiếu VNM, NLG, SSI

Giao dịch tự doanh 10 phiên HSX



Giao dịch nước ngoài 10 phiên HSX



PHÂN TÍCH KỸ THUẬT

VN-Index hình thành cây nến đỏ có râu nến dài thể hiện sự giằng co giữa bên mua và bên bán. Mặc dù áp lực bán là vẫn còn nhưng lực cầu bắt ở vùng giá thấp xuất hiện giúp thị trường tạm dừng trạng thái giảm điểm. Kỳ vọng vùng 1.240 điểm sẽ là vùng hỗ trợ cho thị trường hồi phục và tích lũy.

CHIẾN LƯỢC GIAO DỊCH

Nhà đầu tư đã hạ tỷ trọng về mức an toàn thì theo dõi thị trường, tạm thời chưa có hành động gì thêm

- Kịch bản 1 (60%): VN-Index điều chỉnh về vùng 1.240 điểm

- Kịch bản 2 (40%): VN-Index tích lũy đi ngang quanh mốc 1.250 điểm.

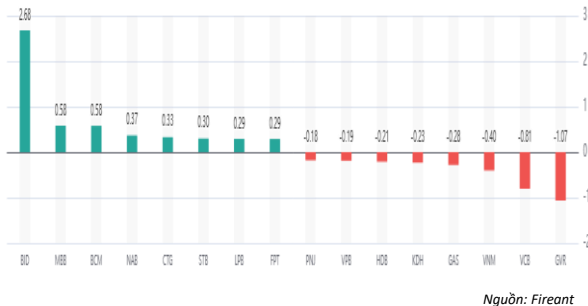
Danh mục khuyến nghị mới

STT	Mã cổ phiếu	Giá hiện tại	Giá mua	Ngày mua	Giá mục tiêu	Giá cutloss	Loại khuyến nghị
1	HSG	17,8	18,5	18/12/2024	21	17,7	Mua
2	ACV	124	124,3	23/12/2024	135	118	Mua

Tăng giảm nhóm ngành

Ngành	Ngày	Tháng
Dầu khí	-0,78%	-6,54%
Hóa chất	-2,23%	-7,97%
Tài nguyên Cơ bản	-0,14%	-4,69%
Xây dựng và Vật liệu	-0,24%	2,91%
Hàng & Dịch vụ Công nghiệp	-0,61%	-0,37%
Ô tô và phụ tùng	-0,28%	-0,34%
Thực phẩm và đồ uống	-0,52%	-3,48%
Hàng cá nhân & Gia dụng	-1,77%	-2,52%
Y tế	-0,01%	2,14%
Bán lẻ	-0,21%	-4,98%
Truyền thông	-5,36%	23,28%
Du lịch và Giải trí	-0,06%	1,12%
Điện, nước & xăng dầu khí đ	-0,35%	-2,31%
Ngân hàng	0,74%	0,86%
Bảo hiểm	0,43%	-5,65%
Bất động sản	-0,03%	-2,58%
Dịch vụ tài chính	-0,70%	-6,74%
Công nghệ Thông tin	0,43%	0,31%

Top cổ phiếu ảnh hưởng chỉ số



Nguồn: Fireant

Top NN mua ròng HSX

Mã	Đóng cửa	Thay đổi	KLGD
FPT	150,1	0,80 / 0,54%	4.058.675
VGC	47,9	0,90 / 1,91%	2.970.091
STB	36,9	0,65 / 1,79%	10.609.628
KBC	28,05	0,90 / 3,31%	17.553.643
UEVFN1	32,43	-0,18 / -0,55%	809.684

Top NN bán ròng HSX

Mã	Đóng cửa	Thay đổi	KLGD
VNM	61,7	-0,80 / -1,28%	2.811.099
NLG	33,45	-1,60 / -4,56%	3.765.314
SSI	24,55	-0,35 / -1,41%	18.616.153
HPG	26,05	0,00 / 0,00%	15.278.955
VRE	16,95	-0,20 / -1,17%	7.226.339

Giao dịch cổ đông lớn và nội bộ

Mã	Tên	Vị trí	Ngày	Đăng ký	Khối lượng
VNS	Tael Two Partners Ltd	---	07/01/2025	Bán	5.000.000
HAH	Quản Lý Quỹ Leadvisors	---	06/01/2025	Bán	0
PVD	Quản lý quỹ VinaCapital	---	06/01/2025	Bán	18.200
SMB	Thương Mại Địa Ốc Việt	---	06/01/2025	Bán	254.000
BAF	Lương Xuân Hải	Anh của Bùi Hương Giang	06/01/2025	Bán	57.000

TIN TỨC

Trong nước

VPS tiếp tục đánh rơi thị phần, MBS bứt tốc đẩy VNDirect ra k
"Giảm tốc" làn sóng đầu cơ bất động sản
NHNN triển khai thêm biện pháp can thiệp, tỷ giá USD hạ nhiê

Doanh nghiệp

OIL: "Ông trùm" bán lẻ xăng dầu lập kỷ lục doanh thu hơn 131
EVF: Dự báo EVNFinance lãi lớn năm 2024
VJC: Huy động thành công 2.000 tỷ đồng từ kênh trái phiếu

TIN TỨC

Thế giới

Năm mục tiêu môi trường mà các nước EU khó đạt được vào năm
Hoa Kỳ thắt chặt lệnh trừng phạt dầu mỏ đối với Nga
Trữ lượng khí đốt châu Âu giảm với tốc độ nhanh nhất 5 năm

Hàng hóa

Đồng USD mạnh hơn gây áp lực lên giá dầu
Giá thép hôm nay 7/1: đều ghi nhận mức lỗ nhỏ
Giá lúa gạo hôm nay 7/1: gạo tiếp đà giảm mạnh

Top 10 khối lượng giao dịch HSX

	Khối lượng giao dịch	Thay đổi
1	SSI	18.616.153
2	KBC	17.553.643
3	HPG	15.278.955
4	NAB	14.738.675
5	MBB	14.580.762
6	DIG	12.974.037
7	DXG	12.533.322
8	VIX	12.113.290
9	STB	10.609.628
10	HDB	10.498.796

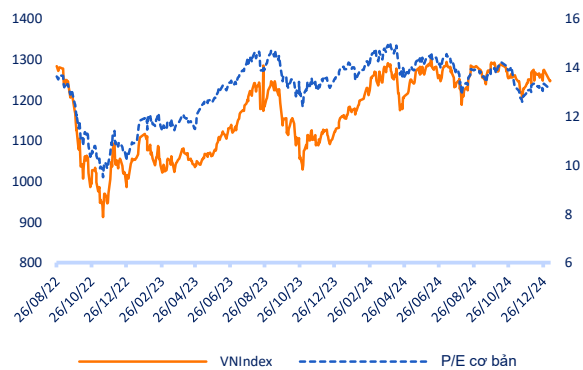
Giá hàng hóa

	Đóng cửa	Thay đổi	%
Vàng	2462,8	-0,50	-0,02%
Bạc	27,52	-0,08	-0,29%
Đồng	4,0395	0,08	2,03%
Dầu thô	0,14	0,00	-0,68%
Dầu Brent	79,25	0,09	0,11%
Khí Tự nhiên	2,172	0,05	2,12%
Khí đốt	2,3624	0,00	0,20%
Đường	18,61	0,04	0,22%
Heo nạc	73,55	-1,02	-1,37%
Cà phê	237,5	-1,85	-0,77%

Tỷ giá hối đoái

	Thay đổi	Tỷ giá NHNN	
		Mua	Bán
USD/VND	25178	-0,18%	USD 23.400 / 25.450
EUR/VND	25674	0,61%	EUR 23.824 / 26.332
GBP/VND	30951	0,56%	GBP 28.742 / 31.767
USD/VND	154,00	-0,65%	JPY 147 / 162
AUD/VND	27325	0,30%	CHF 25.419 / 28.095

Định giá thị trường





ĐÀ GIẢM ĐIỂM VẤN CHƯA KẾT THÚC

Bản tin ngày 08/01/2025

Danh mục khuyến nghị theo Phân tích kỹ thuật

STT	Mã cổ phiếu	Giá hiện tại	Giá mua	Ngày mua	Giá mục tiêu	Giá cutloss	% Lãi/Lỗ	Trạng thái khuyến nghị
1	MWG	57,1	60,3	05/12/2024	70	56	-5,3%	Nắm giữ
2	HSG	17,8	18,5	18/12/2024	21	17,7	-3,8%	Mua
3	ACV	124	124,3	23/12/2024	135	118	-0,2%	Mua

Danh mục khuyến nghị theo Phân tích cơ bản

STT	Mã cổ phiếu	Giá hiện tại	Giá mua	Ngày mua	Giá mục tiêu	Giá cutloss	% Lãi/Lỗ	Trạng thái khuyến nghị
1	VHC	69,1	70	27/02/2024	83,8	69	-1,3%	Nắm giữ
2	FMC	45,9	48,3	27/02/2024	53,7	45	-5,0%	Nắm giữ
3	HPG	26,05	26,5	08/10/2024	34	25	-1,7%	Mua mới
4	TCB	23,65	21,85	20/08/2024	26,2	20,8	8,2%	Nắm giữ
5	TCM	45,9	45	12/09/2024	55	42	2,0%	Nắm giữ
6	PNJ	94,6	98,6	17/09/2024	117,6	92	-4,1%	Nắm giữ
7	CTG	37,45	35	19/09/2024	40	33	7,0%	Nắm giữ
8	KDH	33,85	33	18/10/2024	38,5	31	2,6%	Nắm giữ

Danh mục đã khuyến nghị theo Phân tích kỹ thuật

STT	Mã cổ phiếu	Giá bán	Giá mua	Ngày bán	Giá mục tiêu	Giá cutloss	% Lãi/Lỗ	Trạng thái khuyến nghị
1	DXG	16,2	16,7	02/10/2024	19,5	15,9	-3,0%	Bán
2	MWG	65,2	68,5	25/09/2024	80	65,0	-4,8%	Cắt lỗ
3	MBS	28,8	31,3	22/10/2024	35	27,0	-8,0%	Cắt lỗ
4	VPB	19,7	18,5	08/11/2024	20	17	6,5%	Chốt lời
5	VTP	119	81,8	20/11/2024	93	73,0	45,5%	Chốt lời

Danh mục đã khuyến nghị theo Phân tích cơ bản

STT	Mã cổ phiếu	Giá bán	Giá mua	Ngày bán	Giá mục tiêu	Giá cutloss	% Lãi/Lỗ	Trạng thái khuyến nghị
1	MBB	22,6	18	22/04/2024	27	16	25,6%	Chốt lời
2	KBC	28	31,1	19/04/2024	41	28	-10%	Cắt lỗ
3	GMD	82	69	24/06/2024	84	67	18,8%	Chốt lời
4	PVS	40,6	37	19/04/2024	41	28	10%	Chốt lời
5	FRT	181,9	100	10/07/2024	177	95	81,9%	Chốt lời
6	HPG	25,45	25,3	06/02/2024	32	26,5	0,6%	Bán
7	PVD	26,7	29,75	26/04/2024	38	26,5	-10,3%	Cắt lỗ
8	REE	65	69,9	10/09/2024	79	65,5	-7,0%	Cắt lỗ
9	HAH	39,6	42	10/09/2024	48	40	-5,7%	Cắt lỗ
10	PNJ	99	108	10/09/2024	127	101	-8,3%	Cắt lỗ
11	VGT	14	15,3	10/09/2024	17,5	14,4	-8,5%	Cắt lỗ
12	IDC	58,5	61,8	27/09/2024	66	58,5	-5,3%	Cắt lỗ
13	DPR	37,3	40	18/11/2024	48	38	-6,8%	Cắt lỗ
14	NLG	37	41,5	18/11/2024	47,3	39,6	-10,8%	Cắt lỗ

HỆ THỐNG KHUYẾN NGHỊ CỦA VIETFIRST

Hệ thống khuyến nghị của VFS được xây dựng dựa trên sự chênh lệch giữa giá cổ phiếu thị trường tại thời điểm đánh giá và giá mục tiêu 12 tháng

Hệ thống khuyến nghị	Diễn giải
MUA	Nếu giá mục tiêu cao hơn giá thị trường từ 15% trở lên
THEO DÕI	Nếu giá mục tiêu cao hơn giá thị trường từ 5 – 15%
NẮM GIỮ	Nếu giá mục tiêu cao hơn giá thị trường không quá 5%
BÁN	Nếu giá mục tiêu thấp hơn giá thị trường tối thiểu 5%

© CÔNG TY CỔ PHẦN CHỨNG KHOÁN NHẤT VIỆT (VFS)**Hội sở Hồ Chí Minh**

Lầu 1 117 - 119 - 121 Nguyễn Du P, Bến Thành Q, 1 Thành phố HCM

Điện thoại: (84-8) 62556586 Fax: (84-8) 62556580

Website: www.vfs.com.vn

Chi nhánh Hà Nội

Tầng 5, Số 37 Bà Triệu, Phường Hàng Bài, Quận Hoàn Kiếm, Thành phố Hà Nội.

Điện thoại: (84-4) 39288222 Fax: (84-4) 39338222

Tuyên bố miễn trách nhiệm: Bản quyền thuộc về Công ty CP Chứng khoán Nhất Việt (VFS). Những thông tin sử dụng trong báo cáo được thu thập từ những nguồn đáng tin cậy và VFS không chịu trách nhiệm về tính chính xác của chúng. Quan điểm thể hiện trong báo cáo này là của (các) tác giả và không nhất thiết liên hệ với quan điểm chính thức của VFS. Không một thông tin cũng như ý kiến nào được viết ra nhằm mục đích quảng cáo hay khuyến nghị mua/bán bất kỳ chứng khoán nào. Báo cáo này không được phép sao chép tái bản bởi bất kỳ cá nhân hoặc tổ chức nào khi chưa được phép của VFS.

THÔNG TIN LIÊN HỆ

Nguyễn Minh Hoàng	Giám đốc phòng phân tích hoang.nguyenminh@vfs.com.vn
Nguyễn Hoàng Long	Chuyên viên phân tích long.nguyen@vfs.com.vn
Nguyễn Thị Mai	Chuyên viên phân tích mai.nguyen@vfs.com.vn
Nguyễn Thị Huyền	Chuyên viên phân tích huyen.nguyen@vfs.com.vn
Nguyễn Anh Quân	Chuyên viên phân tích quan.nguyen@vfs.com.vn
Lê Thị Ngọc	Chuyên viên phân tích ngoc.le@vfs.com.vn