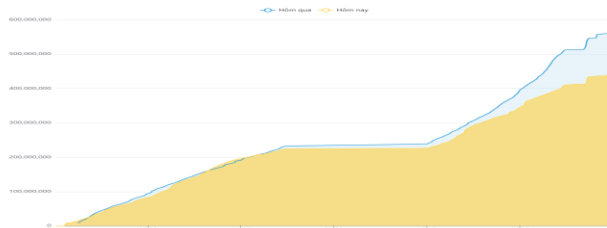


THÔNG KÊ THỊ TRƯỜNG

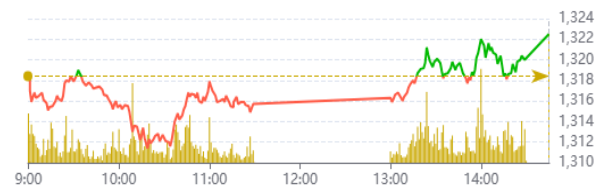
	HSX	HNX
Giá đóng cửa	1.251,02	221,87
Thay đổi	4,07	0,89
Thay đổi %	0,33%	0,40%
KLGD (Triệu CP)	413,2	37,8
GTGD (Tỷ)	10.181	616
Độ rộng thị trường		
CP tăng giá	236	90
CP giảm giá	153	65
CP tham chiếu	74	52
P/E	13,09	16,54
P/B	1,66	1,47

Thanh khoản HSX



Chỉ số phái sinh

Phái sinh	Đóng cửa	Thay đổi	Basis	OI
VN30	1.316,6	1,35	-40,37	
VN30F1M	1.357,0	+1,5		54.573

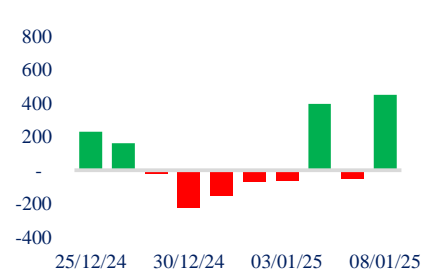


Nguồn: Fireant

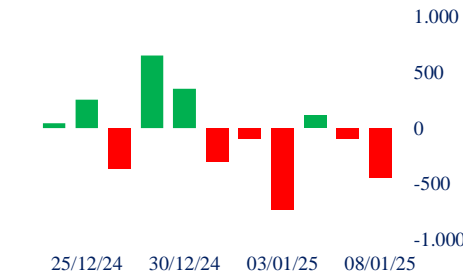
XU HƯỚNG DÒNG TIỀN

- VN-Index đóng cửa tăng 4,07 điểm (+0,33%) lên mức 1.251,02 điểm. Độ rộng của thị trường nghiêng về bên mua với 236 mã tăng và 153 mã giảm. Lực cầu tiếp tục xuất hiện vào cuối phiên giúp thị trường đảo ngược tình thế.
- Nhóm bán lẻ hồi phục trở lại sau nhiều phiên bị bán mạnh trước đó như MWG, MSN. Nhóm ngân hàng sắc xanh cũng có xu hướng mở rộng hơn mặc dù lực tăng còn yếu.
- Ở chiều ngược lại, nhóm cổ phiếu công nghệ, viễn thông điều chỉnh nhẹ sau những phiên tăng điểm như FPT, CMG, VTP
- Trên sàn HSX, khối ngoại tiếp tục bán ròng với giá trị 444 tỷ đồng, tập trung ở một số cổ phiếu như FPT, STB, VTP

Giao dịch tự doanh 10 phiên HSX



Giao dịch nước ngoài 10 phiên HSX



PHÂN TÍCH KỸ THUẬT

Trên khung đồ thị D1, VN-Index hình thành cây nến búa quanh hỗ trợ 1.245 điểm với khối lượng giao dịch thấp. Điều này cho thấy bên bán gần như đã cạn và bên mua đã nhập cuộc ở vùng giá thấp để kéo điểm cho chỉ số. Đây cũng là tín hiệu tích cực cho kỳ vọng về sự đảo chiều của VN-Index.

CHIẾN LƯỢC GIAO DỊCH

- Nhà đầu tư đã hạ tỷ trọng về mức an toàn thì theo dõi thị trường, tạm thời chưa nên hành động gì thêm. Chờ đợi có sự tham gia rõ ràng từ lực cầu để có hành động giải ngân phù hợp
- Kịch bản 1 (50%): VN-Index hồi phục kỹ thuật lên vùng kháng cự gần nhất 1.260 điểm
- Kịch bản 2 (50%): VN-Index tích lũy đi ngang quanh mốc 1.250 điểm.

Danh mục khuyến nghị mới

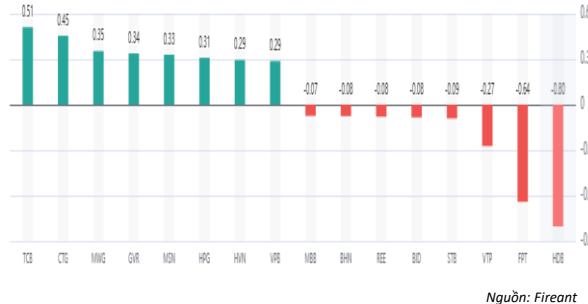
STT	Mã cổ phiếu	Giá hiện tại	Giá mua	Ngày mua	Giá mục tiêu	Giá cutloss	Loại khuyến nghị
1	HSG	18,05	18,5	18/12/2024	21	17,7	Mua
2	ACV	123,7	124,3	23/12/2024	135	118	Mua

Tăng giảm nhóm ngành

Ngành	Ngày	Tháng
Dầu khí	0,84%	-6,54%
Hóa chất	0,74%	-7,97%
Tài nguyên Cơ bản	0,82%	-4,69%
Xây dựng và Vật liệu	0,31%	2,91%
Hàng & Dịch vụ Công nghiệp	-0,02%	-0,37%
Ô tô và phụ tùng	1,46%	-0,34%
Thực phẩm và đồ uống	0,41%	-3,48%
Hàng cá nhân & Gia dụng	0,94%	-2,52%
Y tế	0,66%	2,14%
Bán lẻ	1,06%	-4,98%
Truyền thông	-0,02%	23,28%
Du lịch và Giải trí	0,99%	1,12%
Điện, nước & xăng dầu khí đ	0,14%	-2,31%
Ngân hàng	0,22%	0,86%
Bảo hiểm	1,07%	-5,65%
Bất động sản	0,36%	-2,58%
Dịch vụ tài chính	0,97%	-6,74%
Công nghệ Thông tin	-1,17%	0,31%



Top cổ phiếu ảnh hưởng chỉ số



Top NN mua ròng HSX

Mã	Đóng cửa	Thay đổi	KLGD
TCB	23,95	0,30 / 1,27%	12.801.000
HDB	23,3	-0,95 / -3,92%	20.550.600
MSN	67,7	0,90 / 1,35%	3.052.900
VHM	40	0,00 / 0,00%	2.744.700
VGC	48	0,10 / 0,21%	1.581.800

Top NN bán ròng HSX

Mã	Đóng cửa	Thay đổi	KLGD
FPT	148,3	-1,80 / -1,20%	3.879.902
STB	36,7	-0,20 / -0,54%	6.074.100
VTP	147,7	-9,30 / -5,92%	1.726.300
VNM	61,7	0,00 / 0,00%	2.084.300
NLG	33,1	-0,35 / -1,05%	2.814.800

Giao dịch cổ đông lớn và nội bộ

Mã	Tên	Vị trí	Ngày	Đăng ký	Khối lượng
FUEVFI	Chứng khoán HSC	---	08/01/2025	Bán	0
E1VFVN	Chứng khoán HSC	---	08/01/2025	Bán	0
ADG	FSN Asia Private Ltd	---	08/01/2025	Bán	4.685.900
VNS	Tael Two Partners Ltd	---	07/01/2025	Bán	5.000.000
SCR	Quản Lý Khu Công Nghiệp Đai	---	07/01/2025	Bán	0

TIN TỨC

Trong nước

[Tôm vẫn là sản phẩm xuất khẩu trụ cột của ngành thủy sản](#)
[Xuất khẩu gỗ 2025: Thị trường Mỹ tiếp tục là điểm sáng](#)
[Nhiều quỹ đầu tư đạt hiệu suất vượt xa VN-Index](#)

Doanh nghiệp

[LHG: Khởi công xây dựng nhà xưởng cao tầng đa năng](#)
[BID: Chuẩn bị chào bán riêng lẻ gần 124 triệu cổ phiếu giá 38.](#)
[TNH: 'Bao chi' thu hút nhân tài](#)

TIN TỨC

Thế giới

[Nhật Bản nguy cơ chỉ còn 1 trẻ em vào năm 2720](#)
[Tỷ lệ phá sản doanh nghiệp Mỹ trong năm 2024 đạt mức kỷ lục](#)
[Kinh tế Trung Quốc giai đoạn mới](#)

Hàng hóa

[Giá biệt thự/liền kề TP.HCM cao hơn cả trăm triệu đồng so với Hà](#)
[Giá vàng đi xuống khi Fed có thể chậm cắt giảm lãi suất](#)
[Bitcoin "điều đứng" khi không duy trì được trên ngưỡng 100.000!](#)

Top 10 khối lượng giao dịch HSX

	Khối lượng giao dịch	Thay đổi	
1	KBC	25.882.200	0,36%
2	HDB	20.550.600	-3,92%
3	EVF	19.025.500	4,52%
4	HPG	12.957.634	0,77%
5	TCB	12.801.000	1,27%
6	DXG	12.469.500	3,45%
7	HAP	11.683.110	2,46%
8	DIG	11.454.100	1,66%
9	NAB	10.494.540	0,89%
10	SSI	9.369.401	0,61%

Giá hàng hóa

	Đóng cửa	Thay đổi	%
Vàng	2462,8	-0,50	-0,02%
Bạc	27,52	-0,08	-0,29%
Đồng	4,0395	0,08	2,03%
Dầu thô	0,14	0,00	-0,68%
Dầu Brent	79,25	0,09	0,11%
Khí Tự nhiên	2,172	0,05	2,12%
Khí đốt	2,3624	0,00	0,20%
Đường	18,61	0,04	0,22%
Heo nạc	73,55	-1,02	-1,37%
Cà phê	237,5	-1,85	-0,77%

Tỷ giá hối đoái

	Thay đổi	Tỷ giá NHNN	
		Mua	Bán
USD/VND	25156	-0,09%	USD 23.400 / 25.450
EUR/VND	25582	-0,36%	EUR 23.917 / 26.434
GBP/VND	30847	-0,34%	GBP 28.844 / 31.881
USD/VND	155,00	0,65%	JPY 146 / 162
AUD/VND	27205	-0,44%	CHF 25.419 / 28.095



XUẤT HIỆN TÍN HIỆU HỒI PHỤC TỪ VÙNG HỖ TRỢ

Bản tin ngày 09/01/2025

Danh mục khuyến nghị theo Phân tích kỹ thuật

STT	Mã cổ phiếu	Giá hiện tại	Giá mua	Ngày mua	Giá mục tiêu	Giá cutloss	% Lãi/Lỗ	Trạng thái khuyến nghị
1	MWG	58,1	60,3	05/12/2024	70	56	-3,6%	Nắm giữ
2	HSG	18,05	18,5	18/12/2024	21	17,7	-2,4%	Mua
3	ACV	123,7	124,3	23/12/2024	135	118	-0,5%	Mua

Danh mục khuyến nghị theo Phân tích cơ bản

STT	Mã cổ phiếu	Giá hiện tại	Giá mua	Ngày mua	Giá mục tiêu	Giá cutloss	% Lãi/Lỗ	Trạng thái khuyến nghị
1	VHC	69,4	70	27/02/2024	83,8	69	-0,9%	Nắm giữ
2	FMC	46,45	48,3	27/02/2024	53,7	45	-3,8%	Nắm giữ
3	HPG	26,25	26,5	08/10/2024	34	25	-0,9%	Mua mới
4	TCB	23,95	21,85	20/08/2024	26,2	20,8	9,6%	Nắm giữ
5	TCM	45,9	45	12/09/2024	55	42	2,0%	Nắm giữ
6	PNJ	96	98,6	17/09/2024	117,6	92	-2,6%	Nắm giữ
7	CTG	37,8	35	19/09/2024	40	33	8,0%	Nắm giữ
8	KDH	33,8	33	18/10/2024	38,5	31	2,4%	Nắm giữ

Danh mục đã khuyến nghị theo Phân tích kỹ thuật

STT	Mã cổ phiếu	Giá bán	Giá mua	Ngày bán	Giá mục tiêu	Giá cutloss	% Lãi/Lỗ	Trạng thái khuyến nghị
1	DXG	16,2	16,7	02/10/2024	19,5	15,9	-3,0%	Bán
2	MWG	65,2	68,5	25/09/2024	80	65,0	-4,8%	Cắt lỗ
3	MBS	28,8	31,3	22/10/2024	35	27,0	-8,0%	Cắt lỗ
4	VPB	19,7	18,5	08/11/2024	20	17	6,5%	Chốt lời
5	VTP	119	81,8	20/11/2024	93	73,0	45,5%	Chốt lời

Danh mục đã khuyến nghị theo Phân tích cơ bản

STT	Mã cổ phiếu	Giá bán	Giá mua	Ngày bán	Giá mục tiêu	Giá cutloss	% Lãi/Lỗ	Trạng thái khuyến nghị
1	MBB	22,6	18	22/04/2024	27	16	25,6%	Chốt lời
2	KBC	28	31,1	19/04/2024	41	28	-10%	Cắt lỗ
3	GMD	82	69	24/06/2024	84	67	18,8%	Chốt lời
4	PVS	40,6	37	19/04/2024	41	28	10%	Chốt lời
5	FRT	181,9	100	10/07/2024	177	95	81,9%	Chốt lời
6	HPG	25,45	25,3	06/02/2024	32	26,5	0,6%	Bán
7	PVD	26,7	29,75	26/04/2024	38	26,5	-10,3%	Cắt lỗ
8	REE	65	69,9	10/09/2024	79	65,5	-7,0%	Cắt lỗ
9	HAH	39,6	42	10/09/2024	48	40	-5,7%	Cắt lỗ
10	PNJ	99	108	10/09/2024	127	101	-8,3%	Cắt lỗ
11	VGT	14	15,3	10/09/2024	17,5	14,4	-8,5%	Cắt lỗ
12	IDC	58,5	61,8	27/09/2024	66	58,5	-5,3%	Cắt lỗ
13	DPR	37,3	40	18/11/2024	48	38	-6,8%	Cắt lỗ
14	NLG	37	41,5	18/11/2024	47,3	39,6	-10,8%	Cắt lỗ

HỆ THỐNG KHUYẾN NGHỊ CỦA VIETFIRST

Hệ thống khuyến nghị của VFS được xây dựng dựa trên sự chênh lệch giữa giá cổ phiếu thị trường tại thời điểm đánh giá và giá mục tiêu 12 tháng

Hệ thống khuyến nghị	Diễn giải
MUA	Nếu giá mục tiêu cao hơn giá thị trường từ 15% trở lên
THEO DÕI	Nếu giá mục tiêu cao hơn giá thị trường từ 5 – 15%
NẮM GIỮ	Nếu giá mục tiêu cao hơn giá thị trường không quá 5%
BÁN	Nếu giá mục tiêu thấp hơn giá thị trường tối thiểu 5%

© CÔNG TY CỔ PHẦN CHỨNG KHOÁN NHẤT VIỆT (VFS)**Hội sở Hồ Chí Minh**

Lầu 1 117 - 119 - 121 Nguyễn Du P, Bến Thành Q, 1 Thành phố HCM
Điện thoại: (84-8) 62556586 Fax: (84-8) 62556580
Website: www.vfs.com.vn

Chi nhánh Hà Nội

Tầng 5, Số 37 Bà Triệu, Phường Hàng Bài, Quận Hoàn Kiếm, Thành phố Hà Nội.
Điện thoại: (84-4) 39288222 Fax: (84-4) 39338222

Tuyên bố miễn trách nhiệm: Bản quyền thuộc về Công ty CP Chứng khoán Nhất Việt (VFS). Những thông tin sử dụng trong báo cáo được thu thập từ những nguồn đáng tin cậy và VFS không chịu trách nhiệm về tính chính xác của chúng. Quan điểm thể hiện trong báo cáo này là của (các) tác giả và không nhất thiết liên hệ với quan điểm chính thức của VFS. Không một thông tin cũng như ý kiến nào được viết ra nhằm mục đích quảng cáo hay khuyến nghị mua/bán bất kỳ chứng khoán nào. Báo cáo này không được phép sao chép tái bản bởi bất kỳ cá nhân hoặc tổ chức nào khi chưa được phép của VFS.

THÔNG TIN LIÊN HỆ

Nguyễn Minh Hoàng	Giám đốc phòng phân tích hoang.nguyenminh@vfs.com.vn
Nguyễn Hoàng Long	Chuyên viên phân tích long.nguyen@vfs.com.vn
Nguyễn Thị Mai	Chuyên viên phân tích mai.nguyen@vfs.com.vn
Nguyễn Thị Huyền	Chuyên viên phân tích huyen.nguyen@vfs.com.vn
Nguyễn Anh Quân	Chuyên viên phân tích quan.nguyen@vfs.com.vn
Lê Thị Ngọc	Chuyên viên phân tích ngoc.le@vfs.com.vn