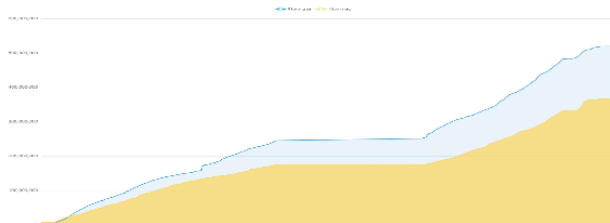


THÔNG KÊ THỊ TRƯỜNG

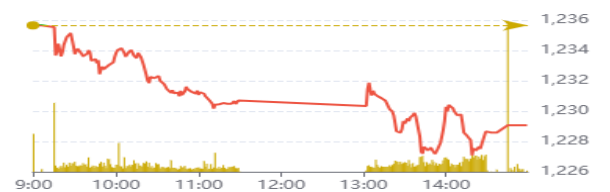
	HSX	HNX
Giá đóng cửa	1,229.07	218.27
Thay đổi	-6.58	-1.35
Thay đổi %	-0.53%	-0.61%
KLGD (Triệu CP)	349.7	33.0
GTGD (Tỷ)	8,512	481
Độ rộng thị trường		
CP tăng giá	78	72
CP giảm giá	338	110
CP tham chiếu	40	57
P/E	16.46	12.86
P/B	1.46	1.63

Thanh khoản HSX



Chỉ số phái sinh

Phái sinh	Đóng cửa	Thay đổi	Basis	OI
VN30	1,289.2	-9.11	-67.77	
VN30F1M	1,357.0	+1,5		54,573



Nguồn: Fireant

XU HƯỚNG DÒNG TIỀN

- VN-Index kết phiên giảm 6,58 điểm (-0,53%). Dòng tiền nghiêng về phe bán với 268 mã giảm và 112 mã tăng. Lực bán không quá lớn nhưng lực cầu thiếu vắng làm cho chỉ số yếu dần về cuối phiên.

- Nhóm cổ phiếu bất động sản là nhóm có diễn biến kém tích cực nhất với việc NVL giảm 5,69% đã lan tỏa tâm lý đến toàn bộ nhóm ngành.

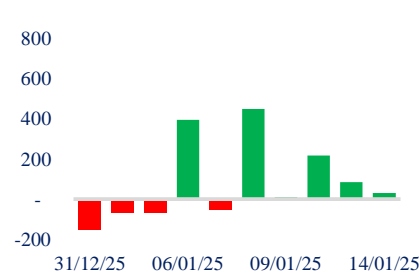
- Cùng với nhóm bất động sản, nhóm chứng khoán và ngân hàng cũng có sắc đỏ bao trùm và tác động tiêu cực đến chỉ số.

- Các cổ phiếu vốn hóa lớn như FPT, MSN,... cũng bị bán mạnh.

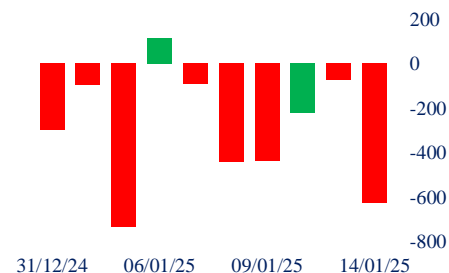
- Ở chiều ngược lại, một số nhóm cổ phiếu duy trì được sắc xanh bao gồm vận tải, viễn thông... Nổi bật là MFS với phiên tăng trần thứ 2 liên tiếp sau thông tin được chuyển giao về Bộ Công an.

- Nước ngoài phiên hôm nay bán ròng 629 tỷ ở các mã FPT, VPB... Như vậy đã bán ròng của nước ngoài vẫn chưa kết thúc.

Giao dịch tự doanh 10 phiên HSX



Giao dịch nước ngoài 10 phiên HSX



PHÂN TÍCH KỸ THUẬT

VN-Index kết phiên tạo thành cây nến đỏ, đóng cửa ở mức gần thấp nhất phiên với thanh khoản cạn kiệt cho thấy tâm lý chờ đợi vẫn đang bao trùm và dòng tiền vẫn đứng ngoài thị trường. VN-Index cần thêm thời gian cân bằng trước khi bước vào xu hướng mới.

CHIẾN LƯỢC GIAO DỊCH

Nhà đầu tư giữ tỷ trọng thấp theo dõi thị trường.

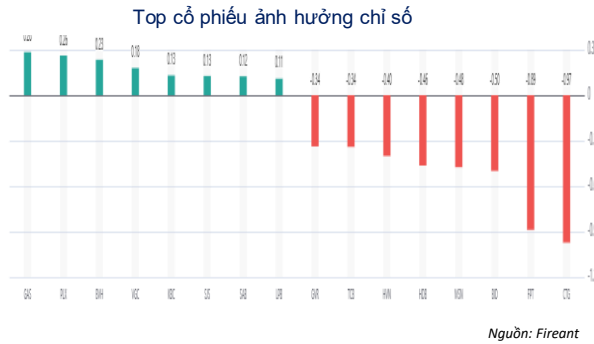
- Kịch bản 1 (60%): VN-Index cân bằng tại vùng 1.240 điểm.
- Kịch bản 2 (40%): VN-Index điều chỉnh về vùng 1.220 điểm.

Danh mục khuyến nghị mới

STT	Mã cổ phiếu	Giá hiện tại	Giá mua	Ngày mua	Giá mục tiêu	Giá cutloss	Loại khuyến nghị
-----	-------------	--------------	---------	----------	--------------	-------------	------------------

Tăng giảm nhóm ngành

Ngành	Ngày	Tháng
Dầu khí	1.43%	-0.29%
Hóa chất	-0.83%	-7.62%
Tài nguyên Cơ bản	-0.34%	-4.27%
Xây dựng và Vật liệu	0.22%	2.76%
Hàng & Dịch vụ Công nghiệp	-0.42%	0.64%
Ô tô và phụ tùng	-0.13%	0.24%
Thực phẩm và đồ uống	-0.41%	-4.05%
Hàng cá nhân & Gia dụng	0.30%	-3.92%
Y tế	-0.48%	0.25%
Bán lẻ	-0.15%	-4.57%
Truyền thông	-4.25%	6.49%
Du lịch và Giải trí	-1.44%	-1.95%
Điện, nước & xăng dầu khí đ	0.36%	-1.55%
Ngân hàng	-0.66%	-0.10%
Bảo hiểm	1.80%	-6.08%
Bất động sản	-0.55%	-2.09%
Dịch vụ tài chính	-1.17%	-6.34%
Công nghệ Thông tin	-1.52%	-1.21%



Top NN mua ròng HSX

Mã	Đóng cửa	Thay đổi	KLGD
VGC	49.3	1.65 / 3.46%	1,985,200
FRT	185	0.00 / 0.00%	438,300
KBC	28.95	0.70 / 2.48%	7,099,600
GAS	66.9	0.50 / 0.75%	397,300
SAB	54.5	0.40 / 0.74%	459,200

Top NN bán ròng HSX

Mã	Đóng cửa	Thay đổi	KLGD
FPT	145.1	-2.50 / -1.69%	4,304,503
VPB	18.15	-0.15 / -0.82%	11,793,501
MSN	63.7	-1.30 / -2.00%	5,110,600
MWG	57.2	-0.10 / -0.17%	3,860,600
SSI	23.95	-0.20 / -0.83%	8,104,900

Giao dịch cổ đông lớn và nội bộ

Mã	Tên	Vị trí	Ngày	Đăng ký	Khối lượng
VIB	Hồ Văn Long	Phó Tổng Giám đốc/Giám đốc/Trưởng phòng tài chính	14/01/2025	Mua	12,000,000
VNM	F&N Dairy Investments Pt ---		14/01/2025	Mua	20,899,554
VNM	F&N Dairy Investments Pt ---		14/01/2025	Mua	20,899,554
MIG	Quản lý quỹ đầu tư MB		13/01/2025	Mua	375,626
VIB	Trần Nhất Minh	Phó Tổng Giám đốc	13/01/2025	Mua	2,000,000

TIN TỨC

Trong nước

[Áp lực cũng là động lực để kinh tế Việt Nam vững bước vào kỷ nguyên số](#)
[Gần 388.000 tỷ đồng thực hiện Quy hoạch tỉnh Trà Vinh](#)
[Vì sao phải 'đại phẫu' lại nút giao thông hiện đại nhất Hà Nội?](#)

Doanh nghiệp

[Tập đoàn Mai Linh rút bớt loạt ô tô thể chấp ngân hàng](#)
[MobiFone làm ăn thế nào?](#)
[Doanh nghiệp nỗ lực hiện thực hóa tầm nhìn bền vững](#)

TIN TỨC

Thế giới

[Mỹ siết chặt kiểm soát xuất khẩu chip và công nghệ AI](#)
[200.000 nhân viên ngân hàng, chứng khoán sẽ mất việc vì AI](#)
[Hàn Quốc: Bên điều tra họp bàn bắt ông Yoon Suk-yeol](#)

Hàng hóa

[Giá lúa gạo hôm nay 14/1](#)
[Giá thép xây dựng hôm nay 14/1: Bất tăng trở lại](#)
[Giá xăng dầu hôm nay 14/1: Tăng 2%](#)

Top 10 khối lượng giao dịch HSX

	Khối lượng giao dịch	Thay đổi
1	GAS	397,300 0.75%
2	PLX	1,717,100 2.19%
3	BVH	693,200 2.63%
4	VGC	1,985,200 3.46%
5	KBC	7,099,600 2.48%
6	SJS	747,800 5.23%
7	SAB	459,200 0.74%
8	LPB	1,098,100 0.49%
9	VNM	1,235,100 0.33%
10	PNJ	1,095,604 1.06%

Giá hàng hóa

	Đóng cửa	Thay đổi	%
Vàng	2462.8	-0.50	-0.02%
Bạc	27.52	-0.08	-0.29%
Đồng	4.0395	0.08	2.03%
Dầu thô	0.14	0.00	-0.68%
Dầu Brent	79.25	0.09	0.11%
Khí Tự nhiên	2.172	0.05	2.12%
Khí đốt	2.3624	0.00	0.20%
Đường	18.61	0.04	0.22%
Heo nạc	73.55	-1.02	-1.37%
Cà phê	237.5	-1.85	-0.77%

Tỷ giá hối đoái

	Thay đổi	Tỷ giá NHNN	
		Mua	Bán
USD/VND	25173 0.01%	USD 23,400	25,450
EUR/VND	25363 0.26%	EUR 23,697	26,191
GBP/VND	30211 0.44%	GBP 28,234	31,206
USD/VND	155.00 0.00%	JPY 147	162
AUD/VND	27016 0.03%	CHF 25,233	27,889

Định giá thị trường





NỖ LỰC HỒI PHỤC KHÔNG THÀNH, THANH KHOẢN CẠN KIẾT

Bản tin ngày 15/01/2025

Danh mục khuyến nghị theo Phân tích kỹ thuật

STT	Mã cổ phiếu	Giá hiện tại	Giá mua	Ngày mua	Giá mục tiêu	Giá cutloss	% Lãi/Lỗ	Trạng thái khuyến nghị
1	MWG	57.2	60.3	05/12/2024	70	56	-5.1%	Nắm giữ
2	ACV	120	124.3	23/12/2024	135	118	-3.5%	Nắm giữ

Danh mục khuyến nghị theo Phân tích cơ bản

STT	Mã cổ phiếu	Giá hiện tại	Giá mua	Ngày mua	Giá mục tiêu	Giá cutloss	% Lãi/Lỗ	Trạng thái khuyến nghị
1	VHC	66.1	70	27/02/2024	83.8	69	-5.6%	Nắm giữ
2	FMC	45.5	48.3	27/02/2024	53.7	45	-5.8%	Nắm giữ
3	HPG	25.85	26.5	08/10/2024	34	25	-2.5%	Mua mới
4	TCB	23.6	21.85	20/08/2024	26.2	20.8	8.0%	Nắm giữ
5	TCM	43.4	45	12/09/2024	55	42	-3.6%	Nắm giữ
6	PNJ	95.4	98.6	17/09/2024	117.6	92	-3.2%	Nắm giữ
7	CTG	36.95	35	19/09/2024	40	33	5.6%	Nắm giữ
8	KDH	34.15	33	18/10/2024	38.5	31	3.5%	Nắm giữ

Danh mục đã khuyến nghị theo Phân tích kỹ thuật

STT	Mã cổ phiếu	Giá bán	Giá mua	Ngày bán	Giá mục tiêu	Giá cutloss	% Lãi/Lỗ	Trạng thái khuyến nghị
1	DXG	16.2	16.7	02/10/2024	19.5	15.9	-3.0%	Bán
2	MWG	65.2	68.5	25/09/2024	80	65.0	-4.8%	Cắt lỗ
3	MBS	28.8	31.3	22/10/2024	35	27.0	-8.0%	Cắt lỗ
4	VPB	19.7	18.5	08/11/2024	20	17	6.5%	Chốt lời
5	VTP	119	81.8	20/11/2024	93	73.0	45.5%	Chốt lời
2	HSG	17.4	18.5	18/12/2024	21	17.7	-5.9%	Cắt lỗ

Danh mục đã khuyến nghị theo Phân tích cơ bản

STT	Mã cổ phiếu	Giá bán	Giá mua	Ngày bán	Giá mục tiêu	Giá cutloss	% Lãi/Lỗ	Trạng thái khuyến nghị
1	MBB	22.6	18	22/04/2024	27	16	25.6%	Chốt lời
2	KBC	28	31.1	19/04/2024	41	28	-10%	Cắt lỗ
3	GMD	82	69	24/06/2024	84	67	18.8%	Chốt lời
4	PVS	40.6	37	19/04/2024	41	28	10%	Chốt lời
5	FRT	181.9	100	10/07/2024	177	95	81.9%	Chốt lời
6	HPG	25.45	25.3	06/02/2024	32	26.5	0.6%	Bán
7	PVD	26.7	29.75	26/04/2024	38	26.5	-10.3%	Cắt lỗ
8	REE	65	69.9	10/09/2024	79	65.5	-7.0%	Cắt lỗ
9	HAH	39.6	42	10/09/2024	48	40	-5.7%	Cắt lỗ
10	PNJ	99	108	10/09/2024	127	101	-8.3%	Cắt lỗ
11	VGT	14	15.3	10/09/2024	17.5	14.4	-8.5%	Cắt lỗ
12	IDC	58.5	61.8	27/09/2024	66	58.5	-5.3%	Cắt lỗ
13	DPR	37.3	40	18/11/2024	48	38	-6.8%	Cắt lỗ
14	NLG	37	41.5	18/11/2024	47.3	39.6	-10.8%	Cắt lỗ

HỆ THỐNG KHUYẾN NGHỊ CỦA VIETFIRST

Hệ thống khuyến nghị của VFS được xây dựng dựa trên sự chênh lệch giữa giá cổ phiếu thị trường tại thời điểm đánh giá và giá mục tiêu 12 tháng

Hệ thống khuyến nghị	Diễn giải
MUA	Nếu giá mục tiêu cao hơn giá thị trường từ 15% trở lên
THEO DÕI	Nếu giá mục tiêu cao hơn giá thị trường từ 5 – 15%
NẮM GIỮ	Nếu giá mục tiêu cao hơn giá thị trường không quá 5%
BÁN	Nếu giá mục tiêu thấp hơn giá thị trường tối thiểu 5%

© CÔNG TY CỔ PHẦN CHỨNG KHOÁN NHẤT VIỆT (VFS)**Hội sở Hồ Chí Minh**

Lầu 1 117 - 119 - 121 Nguyễn Du P, Bến Thành Q, 1 Thành phố HCM

Điện thoại: (84-8) 62556586 Fax: (84-8) 62556580

Website: www.vfs.com.vn

Chi nhánh Hà Nội

Tầng 5, Số 37 Bà Triệu, Phường Hàng Bài, Quận Hoàn Kiếm, Thành phố Hà Nội.

Điện thoại: (84-4) 39288222 Fax: (84-4) 39338222

Tuyên bố miễn trách nhiệm: Bản quyền thuộc về Công ty CP Chứng khoán Nhất Việt (VFS). Những thông tin sử dụng trong báo cáo được thu thập từ những nguồn đáng tin cậy và VFS không chịu trách nhiệm về tính chính xác của chúng. Quan điểm thể hiện trong báo cáo này là của (các) tác giả và không nhất thiết liên hệ với quan điểm chính thức của VFS. Không một thông tin cũng như ý kiến nào được viết ra nhằm mục đích quảng cáo hay khuyến nghị mua/bán bất kỳ chứng khoán nào. Báo cáo này không được phép sao chép tái bản bởi bất kỳ cá nhân hoặc tổ chức nào khi chưa được phép của VFS.

THÔNG TIN LIÊN HỆ

Nguyễn Minh Hoàng	Giám đốc phòng phân tích hoang.nguyenminh@vfs.com.vn
Nguyễn Hoàng Long	Chuyên viên phân tích long.nguyen@vfs.com.vn
Nguyễn Thị Mai	Chuyên viên phân tích mai.nguyen@vfs.com.vn
Nguyễn Thị Huyền	Chuyên viên phân tích huyen.nguyen@vfs.com.vn
Nguyễn Anh Quân	Chuyên viên phân tích quan.nguyen@vfs.com.vn
Lê Thị Ngọc	Chuyên viên phân tích ngoc.le@vfs.com.vn