


THÔNG KÊ THỊ TRƯỜNG

	HSX	HNX
Giá đóng cửa	1,236.18	219.55
Thay đổi	7.11	1.28
Thay đổi %	0.58%	0.58%
KLGD (Triệu CP)	433.8	62.3
GTGD (Tỷ)	10,370	882
Độ rộng thị trường		
<i>CP tăng giá</i>	78	72
<i>CP giảm giá</i>	338	110
<i>CP tham chiếu</i>	40	57
P/E	16.52	12.94
P/B	1.46	1.64

Thanh khoản HSX



Chỉ số phái sinh

Phái sinh	Đóng cửa	Thay đổi	Basis	OI
VN30	1,297.6	8.41	-59.36	
VN30F1M	1,357.0	+1,5		54,573



Nguồn: Fireant

XU HƯỚNG DÒNG TIỀN

- VN-Index kết phiên tăng 7,11 điểm (+0,58%). Dòng tiền nghiêng về phe mua với 287 mã xanh và 127 mã đỏ. VN-Index khởi sắc từ đầu phiên và VN-Index có phiên thứ 3 đi ngang quanh biên 1.230 – 1.240 điểm.

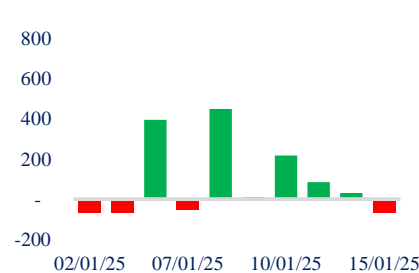
- Nhóm cổ phiếu đầu tư công là nhóm có diễn biến tích cực nhất với nhiều cổ phiếu tăng trần và gần trần, đây là nhóm đang cho thấy khỏe hơn thị trường trước những diễn biến đầy mạnh đầu tư công vào dịp cuối năm.

- Bên cạnh đó, nhóm thép cũng có một phiên tích cực với NKG (+4,91%), HSG (+2,63%) và HPG (+1,35%)

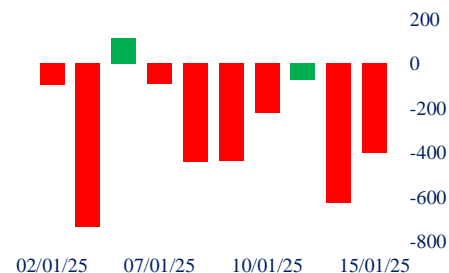
- Phiên hôm nay nhóm cổ phiếu vốn hóa lớn cũng dùng đà giảm, là điểm tựa chắc cho thị trường.

- Nước ngoài vẫn tiếp diễn đà bán ròng 404 tỷ ở các mã FPT, STB...

Giao dịch tự doanh 10 phiên HSX



Giao dịch nước ngoài 10 phiên HSX



PHÂN TÍCH KỸ THUẬT

VN-Index có phiên thứ 3 đi ngang quanh vùng 1.230 – 1.240 cho thấy tâm lý nhà đầu tư đã dần ổn định, xác suất cao đây là vùng cân bằng của VN-Index. Tuy nhiên vẫn sẽ cần thêm giới gian để bước vào xu hướng mới.

CHIẾN LƯỢC GIAO DỊCH

Nhà đầu tư quan sát, có thể giải ngân trong những phiên tới nếu thị trường tiếp tục ổn định.

- Kịch bản 1 (60%): VN-Index cân bằng tại vùng 1.240 điểm.
- Kịch bản 2 (40%): VN-Index điều chỉnh về vùng 1.220 điểm.

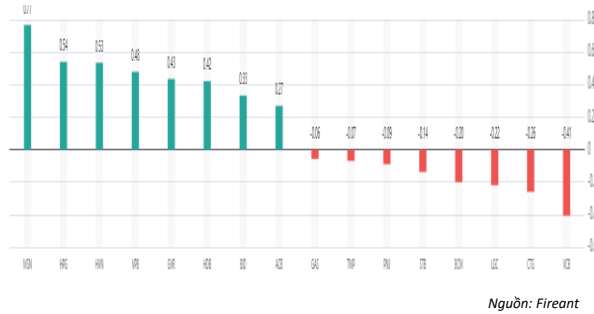
Danh mục khuyến nghị mới

STT	Mã cổ phiếu	Giá hiện tại	Giá mua	Ngày mua	Giá mục tiêu	Giá cutloss	Loại khuyến nghị
-----	-------------	--------------	---------	----------	--------------	-------------	------------------

Tăng giảm nhóm ngành

Ngành	Ngày	Tháng
Dầu khí	0.50%	1.15%
Hóa chất	0.99%	-8.37%
Tài nguyên Cơ bản	1.41%	-4.60%
Xây dựng và Vật liệu	1.15%	3.02%
Hàng & Dịch vụ Công nghiệp	1.02%	0.24%
Ô tô và phụ tùng	0.31%	0.13%
Thực phẩm và đồ uống	1.16%	-4.43%
Hàng cá nhân & Gia dụng	-0.70%	-3.61%
Y tế	0.47%	-0.22%
Bán lẻ	0.12%	-4.72%
Truyền thông	-1.78%	2.00%
Du lịch và Giải trí	1.98%	-3.34%
Điện, nước & xăng dầu khí đ	0.06%	-1.18%
Ngân hàng	0.33%	-0.75%
Bảo hiểm	0.93%	-4.38%
Bất động sản	0.53%	-2.60%
Dịch vụ tài chính	1.02%	-7.43%
Công nghệ Thông tin	0.33%	-2.70%

Top cổ phiếu ảnh hưởng chỉ số



Top NN mua ròng HSX

Mã	Đóng cửa	Thay đổi	KLGD
HDB	21.65	0.50 / 2.36%	13,305,900
KBC	29.9	0.95 / 3.28%	11,731,200
MSN	65.8	2.10 / 3.30%	5,668,100
VPB	18.4	0.25 / 1.38%	6,198,700
DIG	18.25	0.35 / 1.96%	5,697,200

Top NN bán ròng HSX

Mã	Đóng cửa	Thay đổi	KLGD
FPT	145.5	0.40 / 0.28%	3,450,803
STB	35.1	-0.30 / -0.85%	6,977,700
HPG	26.2	0.35 / 1.35%	11,851,636
SSI	24.15	0.20 / 0.84%	9,867,500
CTG	36.75	-0.20 / -0.54%	5,422,700

Giao dịch cổ đông lớn và nội bộ

Mã	Tên	Vị trí	Ngày	Đăng ký	Khối lượng
CII	Lê Toàn	Thành viên Hội đồng Quản trị độc lập	15/01/2025	Mua	500,000
CII	Dương Quang Châu	Giám đốc bộ phận	15/01/2025	Mua	800,000
SMB	Huỳnh Quỳnh Nhi	Con của Huỳnh Văn Dũng	15/01/2025	Mua	55,000
VIB	Hồ Văn Long	Phó Tổng Giám đốc/Giám đốc/Trưởng phòng tài chính	14/01/2025	Mua	12,000,000
VNM	F&N Dairy Investments Pt ---		14/01/2025	Mua	20,899,554

TIN TỨC

Trong nước

[Áp lực cũng là động lực để kinh tế Việt Nam vững bước vào kỷ](#)
[Gần 388.000 tỷ đồng thực hiện Quy hoạch tỉnh Trà Vinh](#)
[Vì sao phải 'đại phẫu' lại nút giao thông hiện đại nhất Hà Nội?](#)

Doanh nghiệp

[Tập đoàn Mai Linh rút bớt loạt ô tô thể chấp ngân hàng](#)
[MobiFone làm ăn thế nào?](#)
[Doanh nghiệp nỗ lực hiện thực hóa tầm nhìn bền vững](#)

TIN TỨC

Thế giới

[Mỹ siết chặt kiểm soát xuất khẩu chip và công nghệ AI](#)
[200.000 nhân viên ngân hàng, chứng khoán sẽ mất việc vì AI](#)
[Hàn Quốc: Bên điều tra họp bàn bắt ông Yoon Suk-yeol](#)

Hàng hóa

[Giá phân bón năm 2025 kỳ vọng ổn định](#)
[Vàng thế giới tăng nhẹ sau báo cáo lạm phát Mỹ](#)
[Dầu WTI giảm gần 2% sau dự báo nhu cầu dầu của Mỹ](#)

Top 10 khối lượng giao dịch HSX

	Khối lượng giao dịch	Thay đổi
1	MSN	5,668,100 3.30%
2	HVN	1,321,400 3.96%
3	HPG	11,851,636 1.35%
4	VPB	6,198,700 1.38%
5	GVR	700,500 1.62%
6	HDB	13,305,900 2.36%
7	BID	1,485,800 0.51%
8	ACB	7,425,142 1.01%
9	VRE	8,227,500 2.48%
10	KBC	11,731,200 3.28%

Giá hàng hóa

	Đóng cửa	Thay đổi	%
Vàng	2462.8	-0.50	-0.02%
Bạc	27.52	-0.08	-0.29%
Đồng	4.0395	0.08	2.03%
Dầu thô	0.14	0.00	-0.68%
Dầu Brent	79.25	0.09	0.11%
Khí Tự nhiên	2.172	0.05	2.12%
Khí đốt	2.3624	0.00	0.20%
Đường	18.61	0.04	0.22%
Heo nạc	73.55	-1.02	-1.37%
Cà phê	237.5	-1.85	-0.77%

Tỷ giá hối đoái

	Thay đổi	Tỷ giá NHNN	
		Mua	Bán
USD/VND	25164 -0.04%	USD	23,400 25,450
EUR/VND	25469 0.42%	EUR	23,819 26,327
GBP/VND	30162 -0.16%	GBP	28,217 31,187
USD/VND	155.00 0.00%	JPY	146 162
AUD/VND	27101 0.31%	CHF	25,340 28,007

Định giá thị trường



Danh mục khuyến nghị theo Phân tích kỹ thuật

STT	Mã cổ phiếu	Giá hiện tại	Giá mua	Ngày mua	Giá mục tiêu	Giá cutloss	% Lãi/Lỗ	Trạng thái khuyến nghị
1	MWG	57.3	60.3	05/12/2024	70	56	-5.0%	Nắm giữ
2	ACV	119	124.3	23/12/2024	135	118	-4.3%	Nắm giữ

Danh mục khuyến nghị theo Phân tích cơ bản

STT	Mã cổ phiếu	Giá hiện tại	Giá mua	Ngày mua	Giá mục tiêu	Giá cutloss	% Lãi/Lỗ	Trạng thái khuyến nghị
1	VHC	66.8	70	27/02/2024	83.8	69	-4.6%	Nắm giữ
2	FMC	46	48.3	27/02/2024	53.7	45	-4.8%	Nắm giữ
3	HPG	26.2	26.5	08/10/2024	34	25	-1.1%	Mua mới
4	TCB	23.7	21.85	20/08/2024	26.2	20.8	8.5%	Nắm giữ
5	TCM	42.2	45	12/09/2024	55	42	-6.2%	Nắm giữ
6	PNJ	94.3	98.6	17/09/2024	117.6	92	-4.4%	Nắm giữ
7	CTG	36.75	35	19/09/2024	40	33	5.0%	Nắm giữ
8	KDH	34.2	33	18/10/2024	38.5	31	3.6%	Nắm giữ

Danh mục đã khuyến nghị theo Phân tích kỹ thuật

STT	Mã cổ phiếu	Giá bán	Giá mua	Ngày bán	Giá mục tiêu	Giá cutloss	% Lãi/Lỗ	Trạng thái khuyến nghị
1	DXG	16.2	16.7	02/10/2024	19.5	15.9	-3.0%	Bán
2	MWG	65.2	68.5	25/09/2024	80	65.0	-4.8%	Cắt lỗ
3	MBS	28.8	31.3	22/10/2024	35	27.0	-8.0%	Cắt lỗ
4	VPB	19.7	18.5	08/11/2024	20	17	6.5%	Chốt lời
5	VTP	119	81.8	20/11/2024	93	73.0	45.5%	Chốt lời
2	HSG	17.4	18.5	18/12/2024	21	17.7	-5.9%	Cắt lỗ

Danh mục đã khuyến nghị theo Phân tích cơ bản

STT	Mã cổ phiếu	Giá bán	Giá mua	Ngày bán	Giá mục tiêu	Giá cutloss	% Lãi/Lỗ	Trạng thái khuyến nghị
1	MBB	22.6	18	22/04/2024	27	16	25.6%	Chốt lời
2	KBC	28	31.1	19/04/2024	41	28	-10%	Cắt lỗ
3	GMD	82	69	24/06/2024	84	67	18.8%	Chốt lời
4	PVS	40.6	37	19/04/2024	41	28	10%	Chốt lời
5	FRT	181.9	100	10/07/2024	177	95	81.9%	Chốt lời
6	HPG	25.45	25.3	06/02/2024	32	26.5	0.6%	Bán
7	PVD	26.7	29.75	26/04/2024	38	26.5	-10.3%	Cắt lỗ
8	REE	65	69.9	10/09/2024	79	65.5	-7.0%	Cắt lỗ
9	HAH	39.6	42	10/09/2024	48	40	-5.7%	Cắt lỗ
10	PNJ	99	108	10/09/2024	127	101	-8.3%	Cắt lỗ
11	VGT	14	15.3	10/09/2024	17.5	14.4	-8.5%	Cắt lỗ
12	IDC	58.5	61.8	27/09/2024	66	58.5	-5.3%	Cắt lỗ
13	DPR	37.3	40	18/11/2024	48	38	-6.8%	Cắt lỗ
14	NLG	37	41.5	18/11/2024	47.3	39.6	-10.8%	Cắt lỗ

HỆ THỐNG KHUYẾN NGHỊ CỦA VIETFIRST

Hệ thống khuyến nghị của VFS được xây dựng dựa trên sự chênh lệch giữa giá cổ phiếu thị trường tại thời điểm đánh giá và giá mục tiêu 12 tháng

Hệ thống khuyến nghị	Diễn giải
MUA	Nếu giá mục tiêu cao hơn giá thị trường từ 15% trở lên
THEO DÕI	Nếu giá mục tiêu cao hơn giá thị trường từ 5 – 15%
NẮM GIỮ	Nếu giá mục tiêu cao hơn giá thị trường không quá 5%
BÁN	Nếu giá mục tiêu thấp hơn giá thị trường tối thiểu 5%

© CÔNG TY CỔ PHẦN CHỨNG KHOÁN NHẤT VIỆT (VFS)**Hội sở Hồ Chí Minh**

Lầu 1 117 - 119 - 121 Nguyễn Du P, Bến Thành Q, 1 Thành phố HCM

Điện thoại: (84-8) 62556586 Fax: (84-8) 62556580

Website: www.vfs.com.vn

Chi nhánh Hà Nội

Tầng 5, Số 37 Bà Triệu, Phường Hàng Bài, Quận Hoàn Kiếm, Thành phố Hà Nội.

Điện thoại: (84-4) 39288222 Fax: (84-4) 39338222

Tuyên bố miễn trách nhiệm: Bản quyền thuộc về Công ty CP Chứng khoán Nhất Việt (VFS). Những thông tin sử dụng trong báo cáo được thu thập từ những nguồn đáng tin cậy và VFS không chịu trách nhiệm về tính chính xác của chúng. Quan điểm thể hiện trong báo cáo này là của (các) tác giả và không nhất thiết liên hệ với quan điểm chính thức của VFS. Không một thông tin cũng như ý kiến nào được viết ra nhằm mục đích quảng cáo hay khuyến nghị mua/bán bất kỳ chứng khoán nào. Báo cáo này không được phép sao chép tái bản bởi bất kỳ cá nhân hoặc tổ chức nào khi chưa được phép của VFS.

THÔNG TIN LIÊN HỆ

Nguyễn Minh Hoàng	Giám đốc phòng phân tích hoang.nguyenminh@vfs.com.vn
Nguyễn Hoàng Long	Chuyên viên phân tích long.nguyen@vfs.com.vn
Nguyễn Thị Mai	Chuyên viên phân tích mai.nguyen@vfs.com.vn
Nguyễn Thị Huyền	Chuyên viên phân tích huyen.nguyen@vfs.com.vn
Nguyễn Anh Quân	Chuyên viên phân tích quan.nguyen@vfs.com.vn
Lê Thị Ngọc	Chuyên viên phân tích ngoc.le@vfs.com.vn