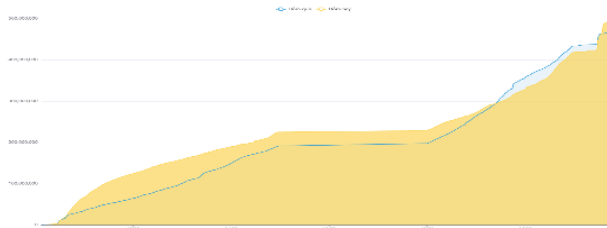


## THÔNG KÊ THỊ TRƯỜNG

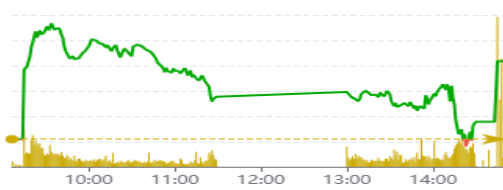
	HSX	HNX
<b>Giá đóng cửa</b>	1,242.36	220.84
<b>Thay đổi</b>	6.18	1.29
<b>Thay đổi %</b>	0.50%	0.59%
<b>KLGD (Triệu CP)</b>	471.1	40.4
<b>GTGD (Tỷ)</b>	13,306	655
<b>Độ rộng thị trường</b>		
<i>CP tăng giá</i>	78	72
<i>CP giảm giá</i>	338	110
<i>CP tham chiếu</i>	40	57
<b>P/E</b>	16.80	13.00
<b>P/B</b>	1.48	1.65

Thanh khoản HSX



Chỉ số phái sinh

Phái sinh	Đóng cửa	Thay đổi	Basis	OI
VN30	1,303.3	5.61	-53.75	
VN30F1M	1,357.0	+1,5		54,573



Nguồn: Fireant

## XU HƯỚNG DÒNG TIỀN

- VN-Index kết phiên tăng 6,18 điểm (+0,5%). Dòng tiền nghiêng về phe mua với 222 mã tăng và 150 mã giảm. VN-Index có một phiên biến động mạnh trong phiên đảo hạn phái sinh, duy trì sắc xanh trong phiên sáng sau đó bị bán xuống dưới mức tham chiếu, điểm tích cực là sau đó lực cầu quay trở lại vào cuối phiên giúp chỉ số duy trì được sắc xanh.

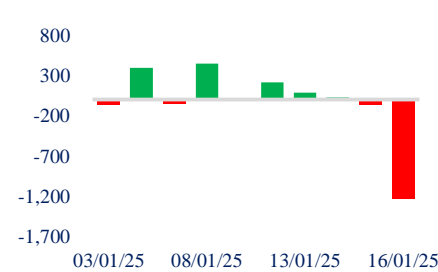
- Mở đầu phiên VND tăng trần trước thông tin Trung Nam mua lại trái phiếu đã lan tỏa tích cực đến nhóm chứng khoán.

- Ở nhóm cổ phiếu trụ VCB đã đóng góp 1,76 điểm vào đà tăng của chỉ số.

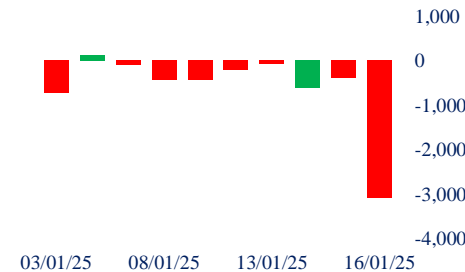
- Hầu hết các nhóm cổ phiếu vẫn duy trì được sắc xanh.

- Nước ngoài vẫn là nguyên nhân chính khi kìm hãm đà tăng của chỉ số khi bán ròng 3.100 tỷ trong đó có 2.048 tỷ là thỏa thuận cổ phiếu VIC.

## Giao dịch tự doanh 10 phiên HSX



## Giao dịch nước ngoài 10 phiên HSX



## PHÂN TÍCH KỸ THUẬT

VN-Index có phiên tăng điểm với khối lượng quay trở lại cho thấy tâm lý nhà đầu tư đang dần được cải thiện. Thị trường chứng khoán dường như đang đi ngang tích lũy quanh biên 1.220 – 1.240 và chờ đợi các yếu tố hỗ trợ quan trọng.

## CHIẾN LƯỢC GIAO DỊCH

Nhà đầu tư quan sát, có thể giải ngân trong những phiên tới nếu thị trường tiếp tục ổn định.

- Kịch bản 1 (60%): VN-Index cân bằng tại vùng 1.240 điểm.

- Kịch bản 2 (40%): VN-Index điều chỉnh về vùng 1.220 điểm.

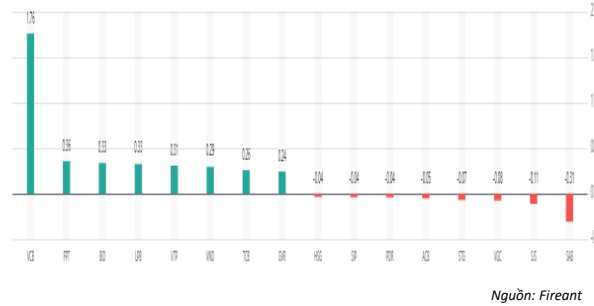
## Danh mục khuyến nghị mới

STT	Mã cổ phiếu	Giá hiện tại	Giá mua	Ngày mua	Giá mục tiêu	Giá cutloss	Loại khuyến nghị
-----	-------------	--------------	---------	----------	--------------	-------------	------------------

### Tăng giảm nhóm ngành

Ngành	Ngày	Tháng
Dầu khí	0.13%	0.00%
Hóa chất	0.66%	0.00%
Tài nguyên Cơ bản	0.23%	0.00%
Xây dựng và Vật liệu	0.41%	0.00%
Hàng & Dịch vụ Công nghiệp	1.14%	0.00%
Ô tô và phụ tùng	0.20%	0.00%
Thực phẩm và đồ uống	0.10%	0.00%
Hàng cá nhân & Gia dụng	0.49%	0.00%
Y tế	0.50%	0.00%
Bán lẻ	0.53%	0.00%
Truyền thông	-1.38%	0.00%
Du lịch và Giải trí	0.42%	0.00%
Điện, nước & xăng dầu khí đ	0.24%	0.00%
Ngân hàng	0.63%	0.00%
Bảo hiểm	0.06%	0.00%
Bất động sản	0.14%	0.00%
Dịch vụ tài chính	1.31%	0.00%
Công nghệ Thông tin	0.71%	0.00%

### Top cổ phiếu ảnh hưởng chỉ số



Nguồn: Fireant

### Top NN mua ròng HSX

Mã	Đóng cửa	Thay đổi	KLGD
VHM	40	0.00 / 0.00%	5,139,880
KBC	29.9	0.00 / 0.00%	5,061,081
VTP	159.6	10.40 / 6.97%	1,492,662
DBC	26.65	0.10 / 0.38%	4,754,622
VGC	48.9	-0.70 / -1.41%	1,563,456

### Top NN bán ròng HSX

Mã	Đóng cửa	Thay đổi	KLGD
VIC	40.45	0.20 / 0.50%	52,885,529
FPT	146.5	1.00 / 0.69%	3,865,970
STB	35.45	0.35 / 1.00%	9,549,423
SSI	24.4	0.25 / 1.04%	18,552,394
CTG	36.8	0.05 / 0.14%	6,735,398

### Giao dịch cổ đông lớn và nội bộ

Mã	Tên	Vị trí	Ngày	Đăng ký	Khối lượng
VIB	Nguyễn Minh Huệ	---	16/01/2025	Mua	50,000
FCN	Trần Trọng Thắng	Phó Chủ tịch Hội đồng Quản trị	16/01/2025	Mua	100,000
TDG	Dương Đình Chiến	Thành viên Ban kiểm soát	15/01/2025	Mua	13,592
FUEVFI	Chứng khoán HSC	---	15/01/2025	Mua	0
E1VFN	Chứng khoán HSC	---	15/01/2025	Mua	0

### TIN TỨC

#### Trong nước

[Áp lực cũng là động lực để kinh tế Việt Nam vững bước vào kỷ](#)  
[Gần 388.000 tỷ đồng thực hiện Quy hoạch tỉnh Trà Vinh](#)  
[Vì sao phải 'đại phẫu' lại nút giao thông hiện đại nhất Hà Nội?](#)

#### Doanh nghiệp

[Tập đoàn Mai Linh rút bớt loạt ô tô thể chấp ngân hàng](#)  
[MobiFone làm ăn thế nào?](#)  
[Doanh nghiệp nỗ lực hiện thực hóa tầm nhìn bền vững](#)

### TIN TỨC

#### Thế giới

[Mỹ siết chặt kiểm soát xuất khẩu chip và công nghệ AI](#)  
[200.000 nhân viên ngân hàng, chứng khoán sẽ mất việc vì AI](#)  
[Hàn Quốc: Bên điều tra họp bàn bắt ông Yoon Suk-yeol](#)

#### Hàng hóa

[Giá phân bón năm 2025 kỳ vọng ổn định](#)  
[Vàng thế giới tăng nhẹ sau báo cáo lạm phát Mỹ](#)  
[Dầu WTI giảm gần 2% sau dự báo nhu cầu dầu của Mỹ](#)

### Top 10 khối lượng giao dịch HSX

	Khối lượng giao dịch	Thay đổi	
1	VCB	2,518,599	1.42%
2	FPT	3,865,970	0.69%
3	BID	1,629,701	0.51%
4	VTP	1,492,662	6.97%
5	LPB	1,301,768	1.45%
6	VND	19,612,073	6.99%
7	TCB	8,715,179	0.63%
8	GVR	730,755	0.89%
9	VIC	52,885,529	0.50%
10	MSN	3,985,468	0.76%

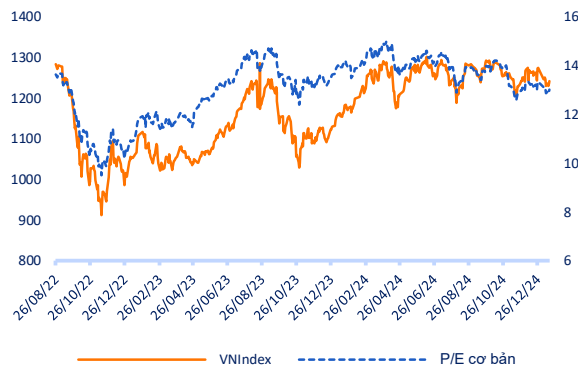
### Giá hàng hóa

	Đóng cửa	Thay đổi	%
Vàng	2462.8	-0.50	-0.02%
Bạc	27.52	-0.08	-0.29%
Đồng	4.0395	0.08	2.03%
Dầu thô	0.14	0.00	-0.68%
Dầu Brent	79.25	0.09	0.11%
Khí Tự nhiên	2.172	0.05	2.12%
Khí đốt	2.3624	0.00	0.20%
Đường	18.61	0.04	0.22%
Heo nạc	73.55	-1.02	-1.37%
Cà phê	237.5	-1.85	-0.77%

### Tỷ giá hối đoái

	Thay đổi	Tỷ giá NHNN		
		Mua	Bán	
USD/VND	25159	-0.02%	USD 23,400	25,450
EUR/VND	25437	-0.13%	EUR 23,804	26,310
GBP/VND	30224	0.21%	GBP 28,300	31,279
USD/VND	157.00	1.29%	JPY 148	164
AUD/VND	27116	0.06%	CHF 25,348	28,017

### Định giá thị trường



## Danh mục khuyến nghị theo Phân tích kỹ thuật

STT	Mã cổ phiếu	Giá hiện tại	Giá mua	Ngày mua	Giá mục tiêu	Giá cutloss	% Lãi/Lỗ	Trạng thái khuyến nghị
1	MWG	57.8	60.3	05/12/2024	70	56	-4.1%	Nắm giữ
2	ACV	119.5	124.3	23/12/2024	135	118	-3.9%	Nắm giữ

## Danh mục khuyến nghị theo Phân tích cơ bản

STT	Mã cổ phiếu	Giá hiện tại	Giá mua	Ngày mua	Giá mục tiêu	Giá cutloss	% Lãi/Lỗ	Trạng thái khuyến nghị
1	VHC	67.3	70	27/02/2024	83.8	69	-3.9%	Nắm giữ
2	FMC	46	48.3	27/02/2024	53.7	45	-4.8%	Nắm giữ
3	HPG	26.3	26.5	08/10/2024	34	25	-0.8%	Mua mới
4	TCB	23.85	21.85	20/08/2024	26.2	20.8	9.2%	Nắm giữ
5	TCM	42.6	45	12/09/2024	55	42	-5.3%	Nắm giữ
6	PNJ	95	98.6	17/09/2024	117.6	92	-3.7%	Nắm giữ
7	CTG	36.8	35	19/09/2024	40	33	5.1%	Nắm giữ
8	KDH	34.35	33	18/10/2024	38.5	31	4.1%	Nắm giữ

## Danh mục đã khuyến nghị theo Phân tích kỹ thuật

STT	Mã cổ phiếu	Giá bán	Giá mua	Ngày bán	Giá mục tiêu	Giá cutloss	% Lãi/Lỗ	Trạng thái khuyến nghị
1	DXG	16.2	16.7	02/10/2024	19.5	15.9	-3.0%	Bán
2	MWG	65.2	68.5	25/09/2024	80	65.0	-4.8%	Cắt lỗ
3	MBS	28.8	31.3	22/10/2024	35	27.0	-8.0%	Cắt lỗ
4	VPB	19.7	18.5	08/11/2024	20	17	6.5%	Chốt lời
5	VTP	119	81.8	20/11/2024	93	73.0	45.5%	Chốt lời
2	HSG	17.4	18.5	18/12/2024	21	17.7	-5.9%	Cắt lỗ

## Danh mục đã khuyến nghị theo Phân tích cơ bản

STT	Mã cổ phiếu	Giá bán	Giá mua	Ngày bán	Giá mục tiêu	Giá cutloss	% Lãi/Lỗ	Trạng thái khuyến nghị
1	MBB	22.6	18	22/04/2024	27	16	25.6%	Chốt lời
2	KBC	28	31.1	19/04/2024	41	28	-10%	Cắt lỗ
3	GMD	82	69	24/06/2024	84	67	18.8%	Chốt lời
4	PVS	40.6	37	19/04/2024	41	28	10%	Chốt lời
5	FRT	181.9	100	10/07/2024	177	95	81.9%	Chốt lời
6	HPG	25.45	25.3	06/02/2024	32	26.5	0.6%	Bán
7	PVD	26.7	29.75	26/04/2024	38	26.5	-10.3%	Cắt lỗ
8	REE	65	69.9	10/09/2024	79	65.5	-7.0%	Cắt lỗ
9	HAH	39.6	42	10/09/2024	48	40	-5.7%	Cắt lỗ
10	PNJ	99	108	10/09/2024	127	101	-8.3%	Cắt lỗ
11	VGT	14	15.3	10/09/2024	17.5	14.4	-8.5%	Cắt lỗ
12	IDC	58.5	61.8	27/09/2024	66	58.5	-5.3%	Cắt lỗ
13	DPR	37.3	40	18/11/2024	48	38	-6.8%	Cắt lỗ
14	NLG	37	41.5	18/11/2024	47.3	39.6	-10.8%	Cắt lỗ

**HỆ THỐNG KHUYẾN NGHỊ CỦA VIETFIRST**

Hệ thống khuyến nghị của VFS được xây dựng dựa trên sự chênh lệch giữa giá cổ phiếu thị trường tại thời điểm đánh giá và giá mục tiêu 12 tháng

Hệ thống khuyến nghị	Diễn giải
MUA	Nếu giá mục tiêu cao hơn giá thị trường từ 15% trở lên
THEO DÕI	Nếu giá mục tiêu cao hơn giá thị trường từ 5 – 15%
NẮM GIỮ	Nếu giá mục tiêu cao hơn giá thị trường không quá 5%
BÁN	Nếu giá mục tiêu thấp hơn giá thị trường tối thiểu 5%

**© CÔNG TY CỔ PHẦN CHỨNG KHOÁN NHẤT VIỆT (VFS)****Hội sở Hồ Chí Minh**

Lầu 1 117 - 119 - 121 Nguyễn Du P, Bến Thành Q, 1 Thành phố HCM

Điện thoại: (84-8) 62556586 Fax: (84-8) 62556580

Website: [www.vfs.com.vn](http://www.vfs.com.vn)

**Chi nhánh Hà Nội**

Tầng 5, Số 37 Bà Triệu, Phường Hàng Bài, Quận Hoàn Kiếm, Thành phố Hà Nội.

Điện thoại: (84-4) 39288222 Fax: (84-4) 39338222

Tuyên bố miễn trách nhiệm: Bản quyền thuộc về Công ty CP Chứng khoán Nhất Việt (VFS). Những thông tin sử dụng trong báo cáo được thu thập từ những nguồn đáng tin cậy và VFS không chịu trách nhiệm về tính chính xác của chúng. Quan điểm thể hiện trong báo cáo này là của (các) tác giả và không nhất thiết liên hệ với quan điểm chính thức của VFS. Không một thông tin cũng như ý kiến nào được viết ra nhằm mục đích quảng cáo hay khuyến nghị mua/bán bất kỳ chứng khoán nào. Báo cáo này không được phép sao chép tái bản bởi bất kỳ cá nhân hoặc tổ chức nào khi chưa được phép của VFS.

**THÔNG TIN LIÊN HỆ**

Nguyễn Minh Hoàng	Giám đốc phòng phân tích <a href="mailto:hoang.nguyenminh@vfs.com.vn">hoang.nguyenminh@vfs.com.vn</a>
Nguyễn Hoàng Long	Chuyên viên phân tích <a href="mailto:long.nguyen@vfs.com.vn">long.nguyen@vfs.com.vn</a>
Nguyễn Thị Mai	Chuyên viên phân tích <a href="mailto:mai.nguyen@vfs.com.vn">mai.nguyen@vfs.com.vn</a>
Nguyễn Thị Huyền	Chuyên viên phân tích <a href="mailto:huyen.nguyen@vfs.com.vn">huyen.nguyen@vfs.com.vn</a>
Nguyễn Anh Quân	Chuyên viên phân tích <a href="mailto:quan.nguyen@vfs.com.vn">quan.nguyen@vfs.com.vn</a>
Lê Thị Ngọc	Chuyên viên phân tích <a href="mailto:ngoc.le@vfs.com.vn">ngoc.le@vfs.com.vn</a>