



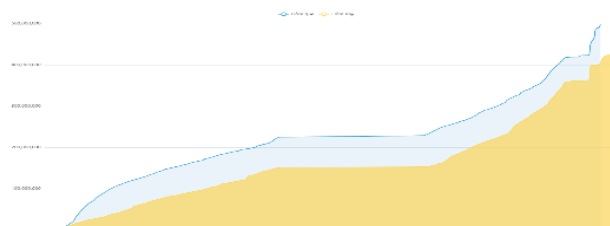
# VƯỢT THÀNH CÔNG MỐC 1.240 ĐIỂM

Bản tin ngày 20/01/2025

## THÔNG KÊ THỊ TRƯỜNG

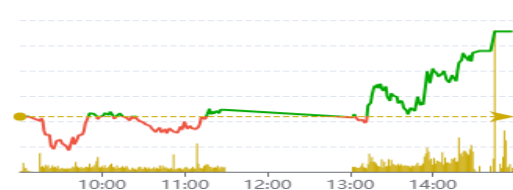
	HSX	HNX
Giá đóng cửa	1,249.11	222.48
Thay đổi	6.75	1.64
Thay đổi %	0.54%	0.74%
KLGD (Triệu CP)	407.2	49.3
GTGD (Tỷ)	10,262	753
<b>Độ rộng thị trường</b>		
CP tăng giá	78	72
CP giảm giá	338	110
CP tham chiếu	40	57
P/E	16.96	13.14
P/B	1.49	1.65

Thanh khoản HSX



Chỉ số phái sinh

Phái sinh	Đóng cửa	Thay đổi	Basis	OI
VN30	1,313.5	10.23	-43.52	
VN30F1M	1,357.0	+1,5		54,573



Nguồn: Fireant

## XU HƯỚNG DÒNG TIỀN

- VN-Index kết phiên tăng 6,75 điểm (+0,54%). VN-Index có phiên linh xình và giằng co quanh mốc tham chiếu, lực cầu chỉ suất hiện vào cuối phiên kéo chỉ số vào cuối phiên là một diễn biến tích cực nhưng cũng phản ánh dòng tiền yếu ớt trên thị trường.

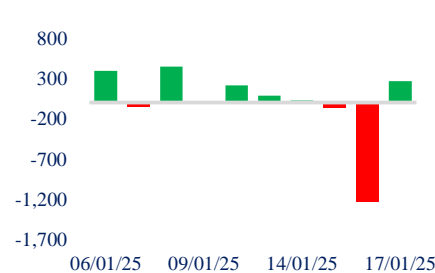
- Tất cả các nhóm ngành đều có diễn biến tăng điểm. Nhóm vận tải và viễn thông là 2 nhóm tăng mạnh nhất thị trường khi tăng lần lượt 3,69% và 3,43%.

- Ở nhóm cổ phiếu trụ, TCB và FPT là 2 cổ phiếu tác động lớn nhất vào đà tăng chỉ số khi tác động lần lượt 0,92 điểm và 0,97 điểm.

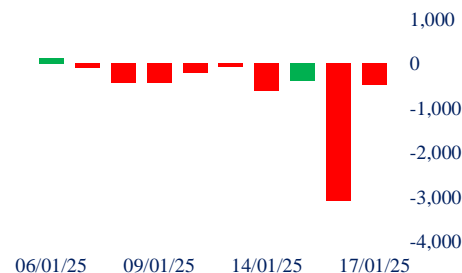
- Không có nhóm ngành nào giảm điểm trong phiên hôm nay.

- Nước ngoài bán ròng 476 điểm ở các mã FPT, STB.

## Giao dịch tự doanh 10 phiên HSX



## Giao dịch nước ngoài 10 phiên HSX



## PHÂN TÍCH KỸ THUẬT

VN-Index kết phiên tạo thành cây nến xanh và đóng cửa ở mức cao nhất phiên cùng với việc dòng tiền lan tỏa cho thấy phe mua đang áp đảo hoàn toàn phe bán. Tuy nhiên VN-Index muốn tiến xa hơn cần có sự tham gia trở lại của dòng tiền.

## CHIẾN LƯỢC GIAO DỊCH

Nhà đầu tư giữ tỷ trọng hợp lý, có thể gia tăng tỷ trọng ở cổ phiếu có sẵn.

- Kịch bản 1 (60%): VN-Index tiến về vùng 1.260 điểm.

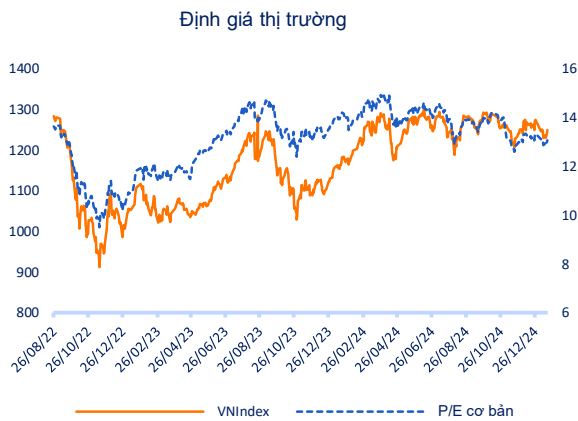
- Kịch bản 2 (40%): VN-Index đi ngang quanh vùng 1.240 – 1.250 điểm.

## Danh mục khuyến nghị mới

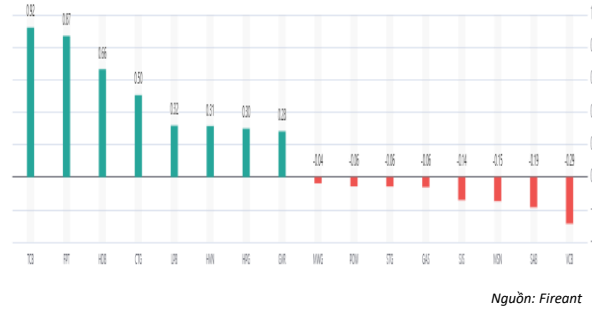
STT	Mã cổ phiếu	Giá hiện tại	Giá mua	Ngày mua	Giá mục tiêu	Giá cutloss	Loại khuyến nghị
-----	-------------	--------------	---------	----------	--------------	-------------	------------------

Tăng giảm nhóm ngành

Ngành	Ngày	Tháng
Dầu khí	0.66%	1.53%
Hóa chất	0.81%	-6.55%
Tài nguyên Cơ bản	0.74%	-2.35%
Xây dựng và Vật liệu	0.60%	4.57%
Hàng & Dịch vụ Công nghiệp	0.80%	2.47%
Ô tô và phụ tùng	0.94%	0.63%
Thực phẩm và đồ uống	-0.27%	-3.64%
Hàng cá nhân & Gia dụng	0.44%	-4.64%
Y tế	0.33%	1.17%
Bán lẻ	0.24%	-4.42%
Truyền thông	5.73%	-0.58%
Du lịch và Giải trí	1.33%	-2.37%
Điện, nước & xăng dầu khí đ	0.08%	-0.77%
Ngân hàng	0.65%	0.24%
Bảo hiểm	1.75%	-2.05%
Bất động sản	0.23%	-2.10%
Dịch vụ tài chính	0.21%	-5.96%
Công nghệ Thông tin	1.82%	-2.09%



Top cổ phiếu ảnh hưởng chỉ số



Top NN mua ròng HSX

Mã	Đóng cửa	Thay đổi	KLGD
HDB	22.5	0.80 / 3.69%	17,844,000
LPB	31.9	0.45 / 1.43%	1,839,700
PVD	23.3	0.75 / 3.33%	4,383,294
PVT	26.7	0.30 / 1.14%	2,647,455
KBC	29.85	-0.05 / -0.17%	12,905,621

Top NN bán ròng HSX

Mã	Đóng cửa	Thay đổi	KLGD
FPT	149	2.50 / 1.71%	3,900,004
STB	35.75	0.30 / 0.85%	6,798,900
VCB	92.5	-0.20 / -0.22%	1,913,886
FRT	187	2.70 / 1.47%	514,043
CTG	37.2	0.40 / 1.09%	3,990,300

Giao dịch cổ đông lớn và nội bộ

Mã	Tên	Vị trí	Ngày	Đăng ký	Khối lượng
DXG	Lương Trí Thìn	Chủ tịch Hội đồng Quản trị	17/01/2025	Mua	25,494,327
OCB	Nguyễn Huy Đức	Phụ trách quản trị công ty/Giám đốc/Trưởng phòng tài chính	17/01/2025	Mua	140,000
NBB	Hạ tầng Kỹ thuật TP.HCM	---	17/01/2025	Mua	27,148,564
LGC	Hạ tầng Kỹ thuật TP.HCM	Công ty mẹ	17/01/2025	Mua	9,200,000
LGC	Thương mại và Đầu tư CII	---	17/01/2025	Mua	9,200,000

TIN TỨC

Trong nước

[Việt Nam có thể tăng trưởng đứng đầu ASEAN](#)  
[Hà Nội yêu cầu các đơn vị giải trình việc có tiền mà không tiêu](#)  
[Việt Nam hội đủ điều kiện xây dựng, phát triển trung tâm tài c](#)

Doanh nghiệp

[BSR - Hành trình niếm yết và phát triển bền vững](#)  
[Biển đông nhân sự cấp cao tại Rang Đông](#)  
[Vietnam Airlines lùi ngày tổ chức ĐHCĐ bắt thường](#)

TIN TỨC

Thế giới

[Apple mất ngôi vương tại Trung Quốc](#)  
[Anh - Pháp tính chuyển gửi binh sĩ đến Ukraine](#)  
[Houthi tuyên bố dừng tấn công Israel](#)

Hàng hóa

[Giá lúa gạo hôm nay 17/1](#)  
[Giá thép xây dựng hôm nay 17/1](#)  
[Giá thit heo hôm nay 17/1](#)

Top 10 khối lượng giao dịch HSX

	Khối lượng giao dịch	Thay đổi
1	TCB	10,306,550 2.31%
2	FPT	3,900,004 1.71%
3	HDB	17,844,000 3.69%
4	CTG	3,990,300 1.09%
5	HVN	1,037,300 2.27%
6	LPB	1,839,700 1.43%
7	HPG	18,046,028 0.76%
8	GVR	1,314,400 1.05%
9	BVH	732,800 1.95%
10	BID	1,572,900 0.25%

Giá hàng hóa

	Đóng cửa	Thay đổi	%
Vàng	2462.8	-0.50	-0.02%
Bạc	27.52	-0.08	-0.29%
Đồng	4.0395	0.08	2.03%
Dầu thô	0.14	0.00	-0.68%
Dầu Brent	79.25	0.09	0.11%
Khí Tự nhiên	2.172	0.05	2.12%
Khí đốt	2.3624	0.00	0.20%
Đường	18.61	0.04	0.22%
Heo nạc	73.55	-1.02	-1.37%
Cà phê	237.5	-1.85	-0.77%

Tỷ giá hối đoái

	Thay đổi	Tỷ giá NHNN	
		Mua	Bán
USD/VND	25168 0.04%	USD	23,400 25,450
EUR/VND	25456 0.07%	EUR	23,828 26,336
GBP/VND	30220 -0.01%	GBP	28,284 31,261
USD/VND	157.00 0.00%	JPY	149 165
AUD/VND	27142 0.10%	CHF	25,391 28,064



# VƯỢT THÀNH CÔNG MỐC 1.240 ĐIỂM

Bản tin ngày 20/01/2025

## Danh mục khuyến nghị theo Phân tích kỹ thuật

STT	Mã cổ phiếu	Giá hiện tại	Giá mua	Ngày mua	Giá mục tiêu	Giá cutloss	% Lãi/Lỗ	Trạng thái khuyến nghị
1	MWG	57.7	60.3	05/12/2024	70	56	-4.3%	Nắm giữ
2	ACV	122.5	124.3	23/12/2024	135	118	-1.4%	Nắm giữ

## Danh mục khuyến nghị theo Phân tích cơ bản

STT	Mã cổ phiếu	Giá hiện tại	Giá mua	Ngày mua	Giá mục tiêu	Giá cutloss	% Lãi/Lỗ	Trạng thái khuyến nghị
1	VHC	67.1	70	27/02/2024	83.8	69	-4.1%	Nắm giữ
2	FMC	46.35	48.3	27/02/2024	53.7	45	-4.0%	Nắm giữ
3	HPG	26.5	26.5	08/10/2024	34	25	0.0%	Mua mới
4	TCB	24.4	21.85	20/08/2024	26.2	20.8	11.7%	Nắm giữ
5	TCM	42.9	45	12/09/2024	55	42	-4.7%	Nắm giữ
6	PNJ	95.2	98.6	17/09/2024	117.6	92	-3.4%	Nắm giữ
7	CTG	37.2	35	19/09/2024	40	33	6.3%	Nắm giữ
8	KDH	34.4	33	18/10/2024	38.5	31	4.2%	Nắm giữ

## Danh mục đã khuyến nghị theo Phân tích kỹ thuật

STT	Mã cổ phiếu	Giá bán	Giá mua	Ngày bán	Giá mục tiêu	Giá cutloss	% Lãi/Lỗ	Trạng thái khuyến nghị
1	DXG	16.2	16.7	02/10/2024	19.5	15.9	-3.0%	Bán
2	MWG	65.2	68.5	25/09/2024	80	65.0	-4.8%	Cắt lỗ
3	MBS	28.8	31.3	22/10/2024	35	27.0	-8.0%	Cắt lỗ
4	VPB	19.7	18.5	08/11/2024	20	17	6.5%	Chốt lời
5	VTP	119	81.8	20/11/2024	93	73.0	45.5%	Chốt lời
2	HSG	17.4	18.5	18/12/2024	21	17.7	-5.9%	Cắt lỗ

## Danh mục đã khuyến nghị theo Phân tích cơ bản

STT	Mã cổ phiếu	Giá bán	Giá mua	Ngày bán	Giá mục tiêu	Giá cutloss	% Lãi/Lỗ	Trạng thái khuyến nghị
1	MBB	22.6	18	22/04/2024	27	16	25.6%	Chốt lời
2	KBC	28	31.1	19/04/2024	41	28	-10%	Cắt lỗ
3	GMD	82	69	24/06/2024	84	67	18.8%	Chốt lời
4	PVS	40.6	37	19/04/2024	41	28	10%	Chốt lời
5	FRT	181.9	100	10/07/2024	177	95	81.9%	Chốt lời
6	HPG	25.45	25.3	06/02/2024	32	26.5	0.6%	Bán
7	PVD	26.7	29.75	26/04/2024	38	26.5	-10.3%	Cắt lỗ
8	REE	65	69.9	10/09/2024	79	65.5	-7.0%	Cắt lỗ
9	HAH	39.6	42	10/09/2024	48	40	-5.7%	Cắt lỗ
10	PNJ	99	108	10/09/2024	127	101	-8.3%	Cắt lỗ
11	VGT	14	15.3	10/09/2024	17.5	14.4	-8.5%	Cắt lỗ
12	IDC	58.5	61.8	27/09/2024	66	58.5	-5.3%	Cắt lỗ
13	DPR	37.3	40	18/11/2024	48	38	-6.8%	Cắt lỗ
14	NLG	37	41.5	18/11/2024	47.3	39.6	-10.8%	Cắt lỗ

**HỆ THỐNG KHUYẾN NGHỊ CỦA VIETFIRST**

Hệ thống khuyến nghị của VFS được xây dựng dựa trên sự chênh lệch giữa giá cổ phiếu thị trường tại thời điểm đánh giá và giá mục tiêu 12 tháng

Hệ thống khuyến nghị	Diễn giải
MUA	Nếu giá mục tiêu cao hơn giá thị trường từ 15% trở lên
THEO DÕI	Nếu giá mục tiêu cao hơn giá thị trường từ 5 – 15%
NẮM GIỮ	Nếu giá mục tiêu cao hơn giá thị trường không quá 5%
BÁN	Nếu giá mục tiêu thấp hơn giá thị trường tối thiểu 5%

**© CÔNG TY CỔ PHẦN CHỨNG KHOÁN NHẤT VIỆT (VFS)****Hội sở Hồ Chí Minh**

Lầu 1 117 - 119 - 121 Nguyễn Du P, Bến Thành Q, 1 Thành phố HCM

Điện thoại: (84-8) 62556586 Fax: (84-8) 62556580

Website: [www.vfs.com.vn](http://www.vfs.com.vn)

**Chi nhánh Hà Nội**

Tầng 5, Số 37 Bà Triệu, Phường Hàng Bài, Quận Hoàn Kiếm, Thành phố Hà Nội.

Điện thoại: (84-4) 39288222 Fax: (84-4) 39338222

Tuyên bố miễn trách nhiệm: Bản quyền thuộc về Công ty CP Chứng khoán Nhất Việt (VFS). Những thông tin sử dụng trong báo cáo được thu thập từ những nguồn đáng tin cậy và VFS không chịu trách nhiệm về tính chính xác của chúng. Quan điểm thể hiện trong báo cáo này là của (các) tác giả và không nhất thiết liên hệ với quan điểm chính thức của VFS. Không một thông tin cũng như ý kiến nào được viết ra nhằm mục đích quảng cáo hay khuyến nghị mua/bán bất kỳ chứng khoán nào. Báo cáo này không được phép sao chép tái bản bởi bất kỳ cá nhân hoặc tổ chức nào khi chưa được phép của VFS.

**THÔNG TIN LIÊN HỆ**

Nguyễn Minh Hoàng	Giám đốc phòng phân tích <a href="mailto:hoang.nguyenminh@vfs.com.vn">hoang.nguyenminh@vfs.com.vn</a>
Nguyễn Hoàng Long	Chuyên viên phân tích <a href="mailto:long.nguyen@vfs.com.vn">long.nguyen@vfs.com.vn</a>
Nguyễn Thị Mai	Chuyên viên phân tích <a href="mailto:mai.nguyen@vfs.com.vn">mai.nguyen@vfs.com.vn</a>
Nguyễn Thị Huyền	Chuyên viên phân tích <a href="mailto:huyen.nguyen@vfs.com.vn">huyen.nguyen@vfs.com.vn</a>
Nguyễn Anh Quân	Chuyên viên phân tích <a href="mailto:quan.nguyen@vfs.com.vn">quan.nguyen@vfs.com.vn</a>
Lê Thị Ngọc	Chuyên viên phân tích <a href="mailto:ngoc.le@vfs.com.vn">ngoc.le@vfs.com.vn</a>