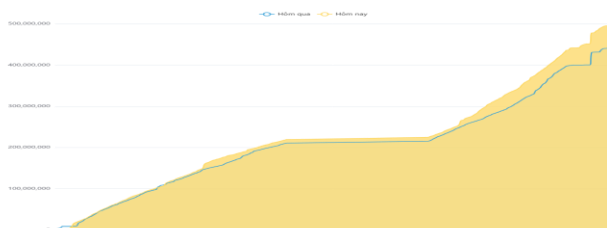


THÔNG KÊ THỊ TRƯỜNG

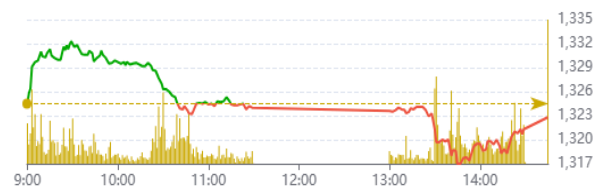
	HSX	HNX
Giá đóng cửa	1.246,09	221,68
Thay đổi	-3,46	-0,01
Thay đổi %	-0,28%	0,00%
KLGD (Triệu CP)	469,9	53,9
GTGD (Tỷ)	11.469	781
Độ rộng thị trường		
<i>CP tăng giá</i>	147	74
<i>CP giảm giá</i>	240	82
<i>CP tham chiếu</i>	88	57
P/E	17,13	13,16
P/B	1,51	1,64

Thanh khoản HSX



Chỉ số phái sinh

Phái sinh	Đóng cửa	Thay đổi	Basis	OI
VN30	1.314,8	-2,14		
VN30F1M	1.357,0	+1,5	-42,19	54.573



Nguồn: Fireant

XU HƯỚNG DÒNG TIỀN

- VN-Index kết phiên giảm 3,46 điểm (-0,28%) xuống 1.246,09 điểm. Độ rộng của thị trường nghiêng về bên bán với 147 mã tăng và 240 mã giảm. Áp lực bán chiếm phần lớn khiến thị trường không thể giữ vững được sự tích cực ở đầu phiên.

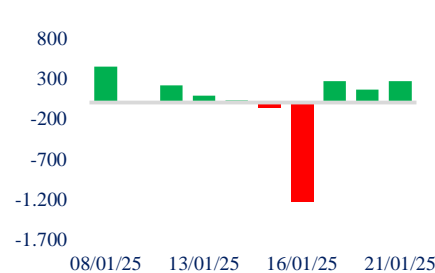
- Hầu hết các nhóm đều giảm mạnh như chứng khoán, thép, xây dựng,... Nhóm ngân hàng có sự phân hóa nhẹ khi hầu hết các cổ vốn hóa lớn đều giảm như BID, VCB, TCB,...

- BSR giảm mạnh sau khi lên sàn HSX đã ảnh hưởng lớn tới thị trường chung

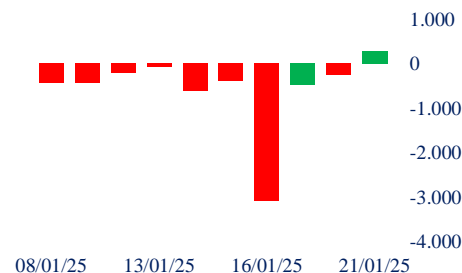
- Chỉ còn nhóm viễn thông là duy trì được đà xanh, dẫn đầu là FOX, VTK,...

- Khối ngoại bán ròng với giá trị 165.7 tỷ. Nhìn chung khối ngoại bán ròng nhẹ các cổ phiếu vốn hóa lớn trong VN30. Tuy nhiên lực bán ròng nhẹ là không đáng lo ngại khi đã có những tín hiệu tích cực đầu tiên từ tỷ giá USD/VND hạ nhiệt, có thể là động lực cho dòng tiền khối ngoại quay lại thị trường.

Giao dịch tự doanh 10 phiên HSX



Giao dịch nước ngoài 10 phiên HSX



PHÂN TÍCH KỸ THUẬT

VN-Index kết phiên tạo thành một cây nến đỏ với biên độ lớn hơn so với phiên trước cùng với thanh khoản mở rộng. Áp lực bán trên kháng cự MA20 ngày (1.253 điểm) ngày càng lớn. Tuy nhiên sau khi lui về gần mốc hỗ trợ 1.240, lực cầu đã xuất hiện mặc dù vẫn còn yếu giúp xu hướng phục hồi trong ngắn hạn vẫn được duy trì.

CHIẾN LƯỢC GIAO DỊCH

- Kịch bản 1 (60%): Thị trường tăng vượt 1.250 tiệm cận lên ngưỡng cản ngắn hạn ở 1.260, với sự hỗ trợ từ việc lãi suất và tỷ giá đang có những dấu hiệu giảm đầu tiên sau thời gian dài neo cao gây áp lực cho thị trường chứng khoán.

- Kịch bản 2 (40%): Thị trường tiếp tục tích lũy ngang giữa khung 1.240-1.255, với áp lực từ sự biến động của thị trường Mỹ, tuy nhiên cũng được hỗ trợ bởi lãi suất và tỷ giá giảm nhẹ.

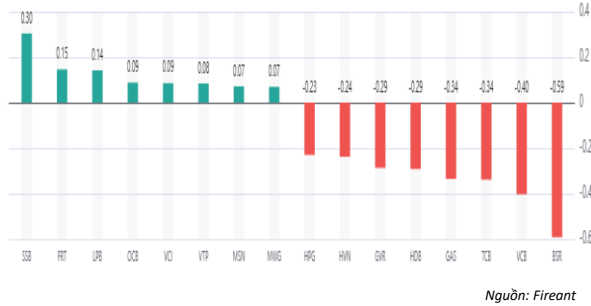
Danh mục khuyến nghị mới

STT	Mã cổ phiếu	Giá hiện tại	Giá mua	Ngày mua	Giá mục tiêu	Giá cutloss	Loại khuyến nghị
-----	-------------	--------------	---------	----------	--------------	-------------	------------------

Tăng giảm nhóm ngành

Ngành	Ngày	Tháng
Dầu khí	-1,90%	0,56%
Hóa chất	-0,79%	-5,31%
Tài nguyên Cơ bản	-0,64%	-1,20%
Xây dựng và Vật liệu	-0,01%	4,44%
Hàng & Dịch vụ Công nghiệp	0,29%	1,39%
Ô tô và phụ tùng	-0,19%	-0,38%
Thực phẩm và đồ uống	-0,16%	-3,34%
Hàng cá nhân & Gia dụng	-0,83%	-3,73%
Y tế	-1,13%	0,04%
Bán lẻ	0,60%	-3,65%
Truyền thông	6,13%	-15,11%
Du lịch và Giải trí	-0,89%	-3,80%
Điện, nước & xăng dầu khí đ	-0,75%	-0,63%
Ngân hàng	-0,20%	2,13%
Bảo hiểm	-0,12%	0,86%
Bất động sản	-0,19%	-1,39%
Dịch vụ tài chính	0,29%	-5,15%
Công nghệ Thông tin	-0,04%	0,11%

Top cổ phiếu ảnh hưởng chỉ số



Top NN mua ròng HSX

Mã	Đóng cửa	Thay đổi	KLGD
PVD	23,5	0,05 / 0,21%	4.453.437
VIC	40,45	0,05 / 0,12%	1.645.739
SSI	24,45	-0,05 / -0,20%	8.617.930
VIX	9,58	0,05 / 0,52%	11.235.500
MSN	65,7	0,20 / 0,31%	2.714.183

Top NN bán ròng HSX

Mã	Đóng cửa	Thay đổi	KLGD
CTG	37,3	0,00 / 0,00%	5.599.600
FRT	192,5	4,50 / 2,39%	799.756
STB	36,05	0,10 / 0,28%	5.696.100
VCB	91,4	-0,30 / -0,33%	1.700.997
VHM	40	0,00 / 0,00%	9.744.600

Giao dịch cổ đông lớn và nội bộ

Mã	Tên	Vị trí	Ngày	Đăng ký	Khối lượng
HAG	Phạm Xuân Quỳnh	Vợ của Bùi Lê Quang	21/01/2025	Mua	100.000
NLG	Nguyễn Hiệp	---	21/01/2025	Mua	1.000.000
NLG	Nguyễn Nam	---	21/01/2025	Mua	1.000.000
NLG	Chad Ryan Ovel	Thành viên Hội đồng Quản trị	21/01/2025	Mua	50.000
PVD	Quỹ Đầu tư CP Hưng Thịnh Vi	---	21/01/2025	Mua	768.800

TIN TỨC

Trong nước

[Xuất nhập khẩu kỳ 1 tháng 1 năm 2025](#)
[Hà Nội yêu cầu các đơn vị giải trình việc có tiền mà không tiêu](#)
[Hưng Yên và Hà Nam sắp đấu giá hàng trăm lô đất](#)

Doanh nghiệp

[HCM: Bảo lãi tăng 54% so với năm trước](#)
[VHC: Vĩnh Hoàn được dỡ bỏ thuế chống bán phá giá tại Mỹ](#)
[IMP: Doanh thu thuần 2.205 tỷ đồng, EBITDA tăng 12,3%](#)

TIN TỨC

Thế giới

[Lạm phát "ghim cương" thị trường ô tô châu Âu](#)
[Thị trường nhà đất Mỹ đình trệ do lãi suất thế chấp cao](#)
[Mỹ từ bỏ 'giấc mơ' xe điện dưới thời ông Trump](#)

Hàng hóa

[Giá vàng tăng lên mức cao nhất trong hơn 10 tuần](#)
[Giá đường chạm đáy ba năm khi Ấn Độ cho phép xuất khẩu](#)
[Giá kim loại đồng ngày 20/1: kéo dài đợt tăng](#)

Top 10 khối lượng giao dịch HSX

Rank	Mã	Khối lượng giao dịch	Thay đổi
1	HDB	27.713.600	-1,52%
2	VPB	20.455.100	0,00%
3	MBB	16.803.726	0,00%
4	SSB	16.298.420	2,50%
5	EIB	16.017.038	-1,36%
6	HPG	13.008.662	-0,57%
7	VIX	11.235.500	0,52%
8	SHB	10.594.712	0,00%
9	HHV	10.371.200	0,00%
10	EVF	10.135.500	-0,22%

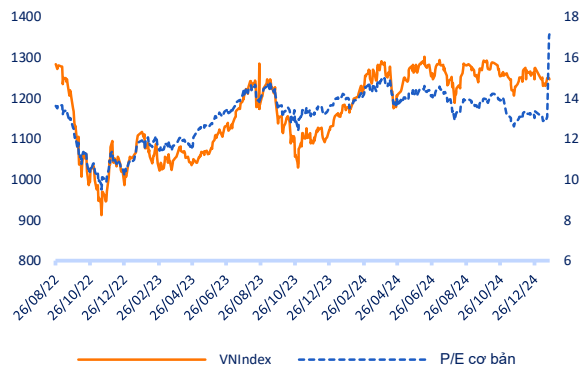
Giá hàng hóa

	Đóng cửa	Thay đổi	%
Vàng	2462,8	-0,50	-0,02%
Bạc	27,52	-0,08	-0,29%
Đồng	4,0395	0,08	2,03%
Dầu thô	0,14	0,00	-0,68%
Dầu Brent	79,25	0,09	0,11%
Khí Tự nhiên	2,172	0,05	2,12%
Khí đốt	2,3624	0,00	0,20%
Đường	18,61	0,04	0,22%
Heo nạc	73,55	-1,02	-1,37%
Cà phê	237,5	-1,85	-0,77%

Tỷ giá hối đoái

	Thay đổi	Tỷ giá NHNN	
		Mua	Bán
USD/VND	25080	-0,12%	USD 23.400 / 25.450
EUR/VND	25573	0,54%	EUR 23.988 / 26.514
GBP/VND	30268	0,76%	GBP 28.390 / 31.379
USD/VND	157,00	0,64%	JPY 148 / 164
AUD/VND	27164	0,50%	CHF 25.452 / 28.131

Định giá thị trường





THỊ TRƯỜNG VẪN GIỮ ĐƯỢC ĐÀ HỒI PHỤC KỸ THUẬT NHƯNG ÁP LỰC BÁN NGÀY CÀNG CAO

Bản tin ngày 22/01/2025

Danh mục khuyến nghị theo Phân tích kỹ thuật

STT	Mã cổ phiếu	Giá hiện tại	Giá mua	Ngày mua	Giá mục tiêu	Giá cutloss	% Lãi/Lỗ	Trạng thái khuyến nghị
1	MWG	57,7	60,3	05/12/2024	70	56	-4,3%	Nắm giữ
2	ACV	122	124,3	23/12/2024	135	118	-1,9%	Nắm giữ

Danh mục khuyến nghị theo Phân tích cơ bản

STT	Mã cổ phiếu	Giá hiện tại	Giá mua	Ngày mua	Giá mục tiêu	Giá cutloss	% Lãi/Lỗ	Trạng thái khuyến nghị
1	VHC	70,2	70	27/02/2024	83,8	69	0,3%	Nắm giữ
2	FMC	45,9	48,3	27/02/2024	53,7	45	-5,0%	Nắm giữ
3	HPG	26,3	26,5	08/10/2024	34	25	-0,8%	Mua mới
4	TCB	24,2	21,85	20/08/2024	26,2	20,8	10,8%	Nắm giữ
5	TCM	42,5	45	12/09/2024	55	42	-5,6%	Nắm giữ
6	PNJ	95,6	98,6	17/09/2024	117,6	92	-3,0%	Nắm giữ
7	CTG	37,3	35	19/09/2024	40	33	6,6%	Nắm giữ
8	KDH	34,4	33	18/10/2024	38,5	31	4,2%	Nắm giữ

Danh mục đã khuyến nghị theo Phân tích kỹ thuật

STT	Mã cổ phiếu	Giá bán	Giá mua	Ngày bán	Giá mục tiêu	Giá cutloss	% Lãi/Lỗ	Trạng thái khuyến nghị
1	DXG	16,2	16,7	02/10/2024	19,5	15,9	-3,0%	Bán
2	MWG	65,2	68,5	25/09/2024	80	65,0	-4,8%	Cắt lỗ
3	MBS	28,8	31,3	22/10/2024	35	27,0	-8,0%	Cắt lỗ
4	VPB	19,7	18,5	08/11/2024	20	17	6,5%	Chốt lời
5	VTP	119	81,8	20/11/2024	93	73,0	45,5%	Chốt lời
2	HSG	17,4	18,5	18/12/2024	21	17,7	-5,9%	Cắt lỗ

Danh mục đã khuyến nghị theo Phân tích cơ bản

STT	Mã cổ phiếu	Giá bán	Giá mua	Ngày bán	Giá mục tiêu	Giá cutloss	% Lãi/Lỗ	Trạng thái khuyến nghị
1	MBB	22,6	18	22/04/2024	27	16	25,6%	Chốt lời
2	KBC	28	31,1	19/04/2024	41	28	-10%	Cắt lỗ
3	GMD	82	69	24/06/2024	84	67	18,8%	Chốt lời
4	PVS	40,6	37	19/04/2024	41	28	10%	Chốt lời
5	FRT	181,9	100	10/07/2024	177	95	81,9%	Chốt lời
6	HPG	25,45	25,3	06/02/2024	32	26,5	0,6%	Bán
7	PVD	26,7	29,75	26/04/2024	38	26,5	-10,3%	Cắt lỗ
8	REE	65	69,9	10/09/2024	79	65,5	-7,0%	Cắt lỗ
9	HAH	39,6	42	10/09/2024	48	40	-5,7%	Cắt lỗ
10	PNJ	99	108	10/09/2024	127	101	-8,3%	Cắt lỗ
11	VGT	14	15,3	10/09/2024	17,5	14,4	-8,5%	Cắt lỗ
12	IDC	58,5	61,8	27/09/2024	66	58,5	-5,3%	Cắt lỗ
13	DPR	37,3	40	18/11/2024	48	38	-6,8%	Cắt lỗ
14	NLG	37	41,5	18/11/2024	47,3	39,6	-10,8%	Cắt lỗ

HỆ THỐNG KHUYẾN NGHỊ CỦA VIETFIRST

Hệ thống khuyến nghị của VFS được xây dựng dựa trên sự chênh lệch giữa giá cổ phiếu thị trường tại thời điểm đánh giá và giá mục tiêu 12 tháng

Hệ thống khuyến nghị	Diễn giải
MUA	Nếu giá mục tiêu cao hơn giá thị trường từ 15% trở lên
THEO DÕI	Nếu giá mục tiêu cao hơn giá thị trường từ 5 – 15%
NĂM GIỮ	Nếu giá mục tiêu cao hơn giá thị trường không quá 5%
BÁN	Nếu giá mục tiêu thấp hơn giá thị trường tối thiểu 5%

© CÔNG TY CỔ PHẦN CHỨNG KHOÁN NHẤT VIỆT (VFS)**Hội sở Hồ Chí Minh**

Lầu 1 117 - 119 - 121 Nguyễn Du P, Bến Thành Q, 1 Thành phố HCM

Điện thoại: (84-8) 62556586 Fax: (84-8) 62556580

Website: www.vfs.com.vn

Chi nhánh Hà Nội

Tầng 5, Số 37 Bà Triệu, Phường Hàng Bài, Quận Hoàn Kiếm, Thành phố Hà Nội.

Điện thoại: (84-4) 39288222 Fax: (84-4) 39338222

Tuyên bố miễn trách nhiệm: Bản quyền thuộc về Công ty CP Chứng khoán Nhất Việt (VFS). Những thông tin sử dụng trong báo cáo được thu thập từ những nguồn đáng tin cậy và VFS không chịu trách nhiệm về tính chính xác của chúng. Quan điểm thể hiện trong báo cáo này là của (các) tác giả và không nhất thiết liên hệ với quan điểm chính thức của VFS. Không một thông tin cũng như ý kiến nào được viết ra nhằm mục đích quảng cáo hay khuyến nghị mua/bán bất kỳ chứng khoán nào. Báo cáo này không được phép sao chép tái bản bởi bất kỳ cá nhân hoặc tổ chức nào khi chưa được phép của VFS.

THÔNG TIN LIÊN HỆ

Nguyễn Minh Hoàng	Giám đốc phòng phân tích hoang.nguyenminh@vfs.com.vn
Nguyễn Hoàng Long	Chuyên viên phân tích long.nguyen@vfs.com.vn
Nguyễn Thị Mai	Chuyên viên phân tích mai.nguyen@vfs.com.vn
Nguyễn Thị Huyền	Chuyên viên phân tích huyen.nguyen@vfs.com.vn
Nguyễn Anh Quân	Chuyên viên phân tích quan.nguyen@vfs.com.vn
Lê Thị Ngọc	Chuyên viên phân tích ngoc.le@vfs.com.vn