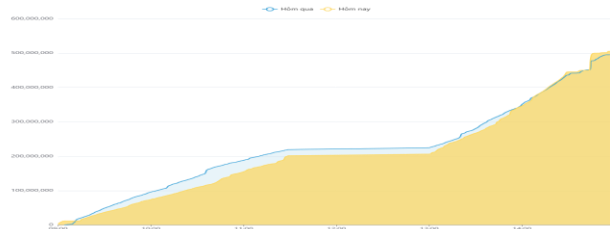


THÔNG KÊ THỊ TRƯỜNG

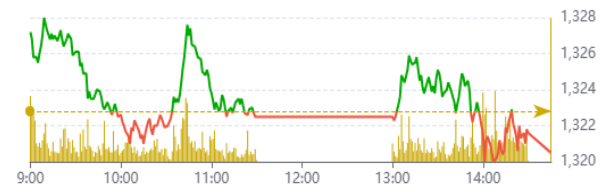
	HSX	HNX
Giá đóng cửa	1.242,53	220,67
Thay đổi	-3,56	-1,01
Thay đổi %	-0,29%	-0,45%
KLGD (Triệu CP)	482,6	78,7
GTGD (Tỷ)	12.012	1.243
Độ rộng thị trường		
<i>CP tăng giá</i>	127	68
<i>CP giảm giá</i>	311	90
<i>CP tham chiếu</i>	75	48
P/E	16,93	13,14
P/B	1,49	1,64

Thanh khoản HSX



Chỉ số phái sinh

Phái sinh	Đóng cửa	Thay đổi	Basis	OI
VN30	1.309,7	-5,09	-47,28	
VN30F1M	1.357,0	+1,5		54.573



Nguồn: Fireant

XU HƯỚNG DÒNG TIỀN

- VN-Index kết phiên giảm 3,56 điểm (-0,29%) xuống 1.242,53 điểm. Độ rộng của thị trường nghiêng về bên bán với 127 mã tăng và 311 mã giảm. Lực bán duy trì trong cả phiên, trong khi dòng tiền còn dè chừng trong việc giải ngân hoặc đứng ngoài chờ phản ứng của thị trường sau Tết.

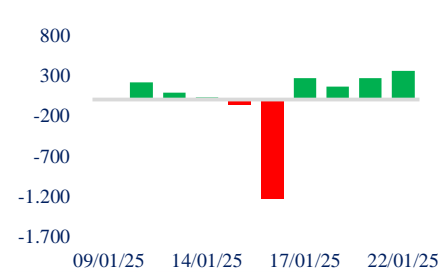
-Do hôm nay là phiên cuối cùng để nhà đầu tư bán và kịp rút tiền trước kỳ nghỉ Tết, vậy nên lực bán trải đều hơn trên toàn thị trường.

- Những nhóm ngành gây ra sắc đỏ cho thị trường đều là những nhóm vốn hóa lớn như Chứng Khoán, Bất Động Sản Dân Cư, Ngân Hàng.

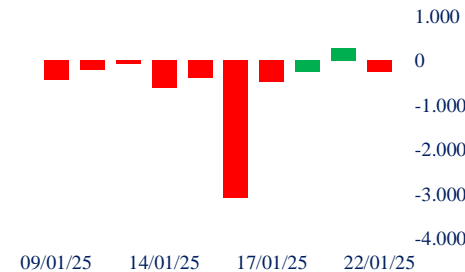
- Ở chiều ngược lại, nhóm Công Nghệ Thông Tin tiếp tục có được sự quan tâm của dòng tiền.

- Khối ngoại bán ròng với giá trị 249 tỷ. Lực bán tập trung vào các mã cổ phiếu vốn hóa lớn như GMD, FRT,.... Trong khi đó LPB được khối ngoại mua ròng mạnh khi được thêm mới vào nhóm chỉ số VN30.

Giao dịch tự doanh 10 phiên HSX



Giao dịch nước ngoài 10 phiên HSX



PHÂN TÍCH KỸ THUẬT

Thị trường tiếp tục tạo thành cây nến đỏ dài, quay về sát vùng 1.240 điểm với thanh khoản ngày càng cao hơn, đặc biệt là vào cuối phiên. Áp lực bán gia tăng khiến VN-Index chớm phá vỡ quy luật hồi phục kỹ thuật ngắn hạn. Nếu tiếp tục rơi xuống khỏi ngưỡng SMA 10 phiên, xu hướng giảm từ cuối tháng 12/2025 có khả năng sẽ tiếp diễn.

CHIẾN LƯỢC GIAO DỊCH

- Kịch bản 1 (60%): Thị trường tiếp tục side-way down xuống các vùng hỗ trợ thấp hơn 1.230 - 1.240 điểm

- Kịch bản 1 (40%): Thị trường hồi phục lên vùng 1.250 điểm, xu hướng hồi phục kỹ thuật được bảo toàn

Danh mục khuyến nghị mới

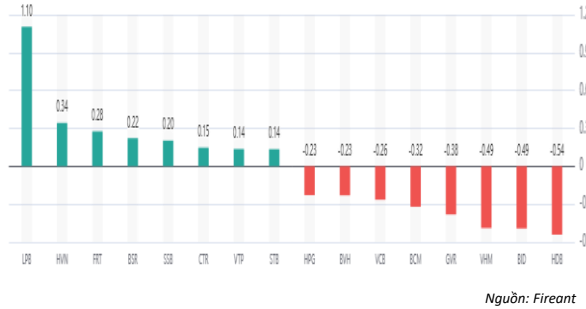
STT	Mã cổ phiếu	Giá hiện tại	Giá mua	Ngày mua	Giá mục tiêu	Giá cutloss	Loại khuyến nghị
-----	-------------	--------------	---------	----------	--------------	-------------	------------------

Tăng giảm nhóm ngành

Ngành	Ngày	Tháng
Dầu khí	-0,12%	0,43%
Hóa chất	-1,04%	-6,35%
Tài nguyên Cơ bản	-0,66%	-1,85%
Xây dựng và Vật liệu	0,01%	4,45%
Hàng & Dịch vụ Công nghiệp	-0,03%	1,36%
Ô tô và phụ tùng	-1,25%	-1,64%
Thực phẩm và đồ uống	-0,37%	-3,71%
Hàng cá nhân & Gia dụng	0,10%	-3,63%
Y tế	0,60%	0,64%
Bán lẻ	0,49%	-3,16%
Truyền thông	6,00%	-9,11%
Du lịch và Giải trí	1,41%	-2,39%
Điện, nước & xăng dầu khí đ	-0,45%	-1,08%
Ngân hàng	-0,11%	2,02%
Bảo hiểm	-1,96%	-1,10%
Bất động sản	-0,81%	-2,20%
Dịch vụ tài chính	-0,68%	-5,83%
Công nghệ Thông tin	-0,18%	-0,07%



Top cổ phiếu ảnh hưởng chỉ số



Top NN mua ròng HSX

Mã	Đóng cửa	Thay đổi	KLGD
LPB	33,4	1,55 / 4,87%	7.035.600
HDB	22	-0,65 / -2,87%	35.405.000
CTR	133,8	5,40 / 4,21%	2.796.100
VNM	61,6	-0,20 / -0,32%	1.760.900
HCM	28,75	0,05 / 0,17%	4.686.900

Top NN bán ròng HSX

Mã	Đóng cửa	Thay đổi	KLGD
GMD	61,4	-0,60 / -0,97%	1.267.500
FRT	201	8,50 / 4,42%	945.800
FPT	149,7	-0,20 / -0,13%	4.066.602
VPB	18,35	-0,05 / -0,27%	14.149.900
VHM	39,5	-0,50 / -1,25%	3.805.500

Giao dịch cổ đông lớn và nội bộ

Mã	Tên	Vị trí	Ngày	Đăng ký	Khối lượng
DXG	Hà Đức Hiếu	Thành viên Hội đồng Quản trị/Thành viên Ủy ban kiểm toán	22/01/2025	Mua	135.433
HAG	Đoàn Hoàng Anh	Con của Đoàn Nguyên Đức	22/01/2025	Mua	1.000.000
KBC	Đặng Thanh Tâm	Chủ tịch Hội đồng Quản trị	22/01/2025	Mua	86.550.000
NKG	Võ Thị Vui	Trưởng Ban kiểm soát	22/01/2025	Mua	23.660
SSB	Nguyễn Hồng Quang	Phụ trách Công bố thông tin/Phó Tổng Giám đốc	22/01/2025	Mua	175.000

TIN TỨC

Trong nước

[xuất khẩu gạo năm 2025 dự báo gặp khó](#)
[Ngành bán lẻ Việt Nam xây dựng mô hình lại](#)
[Hưng Yên và Hà Nam sắp đấu giá hàng trăm lô đất](#)

Doanh nghiệp

[HNF: Báo lãi 2024 vượt đến 162% kế hoạch năm](#)
[SAM: Đề xuất 'siêu' dự án hơn 100.000 tỷ đồng tại Quảng Trị](#)
[ORS: Báo lãi 481 tỷ đồng, vượt xa kế hoạch năm 2024](#)

TIN TỨC

Thế giới

[EU đối mặt chi phí năng lượng tăng cao do mất nguồn cung từ Nga](#)
[Tại sao nền kinh tế Ấn Độ đột ngột giảm tốc?](#)
[Toàn cảnh thi trường trong 24 giờ đầu nhiệm kỳ của ông Trump](#)

Hàng hóa

[Giá vàng đạt mức cao nhất hơn 11 tuần](#)
[Giá cà phê hôm nay 22/1: Xu hướng tăng giá bao trùm](#)
[Giá thép hôm nay 22/1: trên sàn giao dịch đồng loạt giảm mạnh](#)

Top 10 khối lượng giao dịch HSX

	Khối lượng giao dịch	Thay đổi
1	HDB	35.405.000 -2,87%
2	SSB	21.023.400 1,63%
3	EIB	17.721.200 -1,38%
4	VIC	15.240.200 -0,12%
5	VPB	14.149.900 -0,27%
6	TCB	13.909.201 0,00%
7	MSB	12.988.400 -0,91%
8	VIX	12.033.900 -1,57%
9	STB	11.662.200 0,83%
10	NVL	11.436.700 -3,98%

Giá hàng hóa

	Đóng cửa	Thay đổi	%
Vàng	2462,8	-0,50	-0,02%
Bạc	27,52	-0,08	-0,29%
Đồng	4,0395	0,08	2,03%
Dầu thô	0,14	0,00	-0,68%
Dầu Brent	79,25	0,09	0,11%
Khí Tự nhiên	2,172	0,05	2,12%
Khí đốt	2,3624	0,00	0,20%
Đường	18,61	0,04	0,22%
Heo nạc	73,55	-1,02	-1,37%
Cà phê	237,5	-1,85	-0,77%

Tỷ giá hối đoái

	Thay đổi	Tỷ giá NHNN	
		Mua	Bán
USD/VND	25030 -0,12%	USD	23.400 25.450
EUR/VND	25596 0,27%	EUR	23.988 26.514
GBP/VND	30316 0,49%	GBP	28.390 31.379
USD/VND	156,00 0,00%	JPY	148 164
AUD/VND	27130 0,11%	CHF	25.452 28.131



ÁP LỰC BÁN GIA TĂNG TRƯỚC KỲ NGHỈ TẾT

Bản tin ngày 23/01/2025

Danh mục khuyến nghị theo Phân tích kỹ thuật

STT	Mã cổ phiếu	Giá hiện tại	Giá mua	Ngày mua	Giá mục tiêu	Giá cutloss	% Lãi/Lỗ	Trạng thái khuyến nghị
1	MWG	57,4	60,3	05/12/2024	70	56	-4,8%	Nắm giữ
2	ACV	120,3	124,3	23/12/2024	135	118	-3,2%	Nắm giữ

Danh mục khuyến nghị theo Phân tích cơ bản

STT	Mã cổ phiếu	Giá hiện tại	Giá mua	Ngày mua	Giá mục tiêu	Giá cutloss	% Lãi/Lỗ	Trạng thái khuyến nghị
1	VHC	68,7	70	27/02/2024	83,8	69	-1,9%	Nắm giữ
2	FMC	46,35	48,3	27/02/2024	53,7	45	-4,0%	Nắm giữ
3	HPG	26,15	26,5	08/10/2024	34	25	-1,3%	Mua mới
4	TCB	24,2	21,85	20/08/2024	26,2	20,8	10,8%	Nắm giữ
5	TCM	42	45	12/09/2024	55	42	-6,7%	Nắm giữ
6	PNJ	95,8	98,6	17/09/2024	117,6	90	-2,8%	Nắm giữ
7	CTG	37,3	35	19/09/2024	40	33	6,6%	Nắm giữ
8	KDH	34,3	33	18/10/2024	38,5	31	3,9%	Nắm giữ



ÁP LỰC BÁN GIA TĂNG TRƯỚC KỲ NGHỈ TẾT

Bản tin ngày 23/01/2025

Danh mục đã khuyến nghị theo Phân tích kỹ thuật

STT	Mã cổ phiếu	Giá bán	Giá mua	Ngày bán	Giá mục tiêu	Giá cutloss	% Lãi/Lỗ	Trạng thái khuyến nghị
1	DXG	16,2	16,7	02/10/2024	19,5	15,9	-3,0%	Bán
2	MWG	65,2	68,5	25/09/2024	80	65,0	-4,8%	Cắt lỗ
3	MBS	28,8	31,3	22/10/2024	35	27,0	-8,0%	Cắt lỗ
4	VPB	19,7	18,5	08/11/2024	20	17	6,5%	Chốt lời
5	VTP	119	81,8	20/11/2024	93	73,0	45,5%	Chốt lời
2	HSG	17,4	18,5	18/12/2024	21	17,7	-5,9%	Cắt lỗ

Danh mục đã khuyến nghị theo Phân tích cơ bản

STT	Mã cổ phiếu	Giá bán	Giá mua	Ngày bán	Giá mục tiêu	Giá cutloss	% Lãi/Lỗ	Trạng thái khuyến nghị
1	MBB	22,6	18	22/04/2024	27	16	25,6%	Chốt lời
2	KBC	28	31,1	19/04/2024	41	28	-10%	Cắt lỗ
3	GMD	82	69	24/06/2024	84	67	18,8%	Chốt lời
4	PVS	40,6	37	19/04/2024	41	28	10%	Chốt lời
5	FRT	181,9	100	10/07/2024	177	95	81,9%	Chốt lời
6	HPG	25,45	25,3	06/02/2024	32	26,5	0,6%	Bán
7	PVD	26,7	29,75	26/04/2024	38	26,5	-10,3%	Cắt lỗ
8	REE	65	69,9	10/09/2024	79	65,5	-7,0%	Cắt lỗ
9	HAH	39,6	42	10/09/2024	48	40	-5,7%	Cắt lỗ
10	PNJ	99	108	10/09/2024	127	101	-8,3%	Cắt lỗ
11	VGT	14	15,3	10/09/2024	17,5	14,4	-8,5%	Cắt lỗ
12	IDC	58,5	61,8	27/09/2024	66	58,5	-5,3%	Cắt lỗ
13	DPR	37,3	40	18/11/2024	48	38	-6,8%	Cắt lỗ
14	NLG	37	41,5	18/11/2024	47,3	39,6	-10,8%	Cắt lỗ

HỆ THỐNG KHUYẾN NGHỊ CỦA VIETFIRST

Hệ thống khuyến nghị của VFS được xây dựng dựa trên sự chênh lệch giữa giá cổ phiếu thị trường tại thời điểm đánh giá và giá mục tiêu 12 tháng

Hệ thống khuyến nghị	Diễn giải
MUA	Nếu giá mục tiêu cao hơn giá thị trường từ 15% trở lên
THEO DÕI	Nếu giá mục tiêu cao hơn giá thị trường từ 5 – 15%
NẮM GIỮ	Nếu giá mục tiêu cao hơn giá thị trường không quá 5%
BÁN	Nếu giá mục tiêu thấp hơn giá thị trường tối thiểu 5%

© CÔNG TY CỔ PHẦN CHỨNG KHOÁN NHẤT VIỆT (VFS)**Hội sở Hồ Chí Minh**

Lầu 1 117 - 119 - 121 Nguyễn Du P, Bến Thành Q, 1 Thành phố HCM

Điện thoại: (84-8) 62556586 Fax: (84-8) 62556580

Website: www.vfs.com.vn

Chi nhánh Hà Nội

Tầng 5, Số 37 Bà Triệu, Phường Hàng Bài, Quận Hoàn Kiếm, Thành phố Hà Nội.

Điện thoại: (84-4) 39288222 Fax: (84-4) 39338222

Tuyên bố miễn trách nhiệm: Bản quyền thuộc về Công ty CP Chứng khoán Nhất Việt (VFS). Những thông tin sử dụng trong báo cáo được thu thập từ những nguồn đáng tin cậy và VFS không chịu trách nhiệm về tính chính xác của chúng. Quan điểm thể hiện trong báo cáo này là của (các) tác giả và không nhất thiết liên hệ với quan điểm chính thức của VFS. Không một thông tin cũng như ý kiến nào được viết ra nhằm mục đích quảng cáo hay khuyến nghị mua/bán bất kỳ chứng khoán nào. Báo cáo này không được phép sao chép tái bản bởi bất kỳ cá nhân hoặc tổ chức nào khi chưa được phép của VFS.

THÔNG TIN LIÊN HỆ

Nguyễn Minh Hoàng	Giám đốc phòng phân tích hoang.nguyenminh@vfs.com.vn
Nguyễn Hoàng Long	Chuyên viên phân tích long.nguyen@vfs.com.vn
Nguyễn Thị Mai	Chuyên viên phân tích mai.nguyen@vfs.com.vn
Nguyễn Thị Huyền	Chuyên viên phân tích huyen.nguyen@vfs.com.vn
Nguyễn Anh Quân	Chuyên viên phân tích quan.nguyen@vfs.com.vn
Lê Thị Ngọc	Chuyên viên phân tích ngoc.le@vfs.com.vn