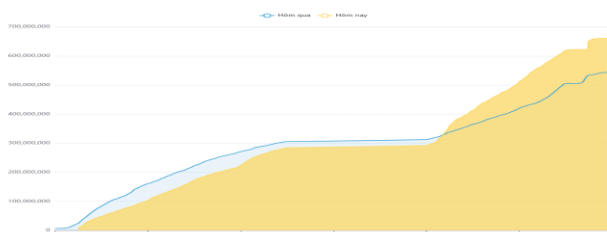


## THÔNG KÊ THỊ TRƯỜNG

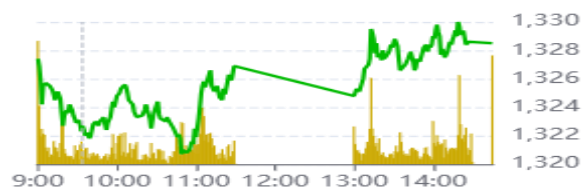
	HSX	HNX
<b>Giá đóng cửa</b>	1.264,68	226,61
<b>Thay đổi</b>	11,65	3,12
<b>Thay đổi %</b>	0,93%	1,40%
<b>KLGD (Triệu CP)</b>	617,3	61,4
<b>GTGD (Tỷ)</b>	15.282	964
<b>Độ rộng thị trường</b>		
<i>CP tăng giá</i>	361	114
<i>CP giảm giá</i>	106	52
<i>CP tham chiếu</i>	50	50
<b>P/E</b>	29,72	12,52
<b>P/B</b>	1,51	1,62

Thanh khoản HSX



Chỉ số phái sinh

Phái sinh	Đóng cửa	Thay đổi	Basis	OI
VN30	1.327,2	11,75		
VN30F1M	1.357,0	+1,5	-29,79	54.573



Nguồn: Fireant

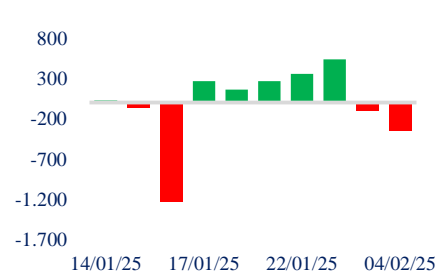
## XU HƯỚNG DÒNG TIỀN

- VN-Index kết phiên tăng 11,65 điểm (+0,93%). Dòng tiền tham gia mạnh mẽ hơn trong phiên buổi chiều đã giúp thị trường lấy lại sắc xanh và thành công vượt kháng cự 1.260 điểm.

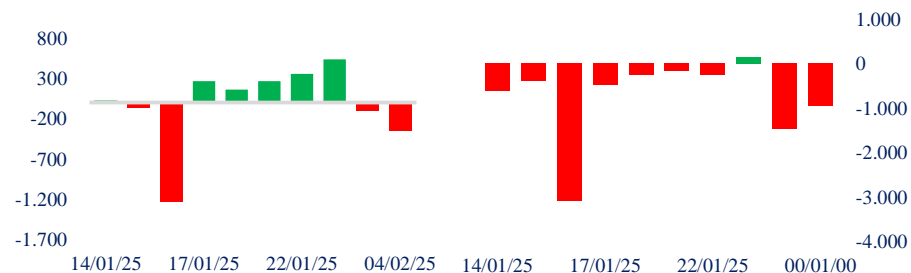
- Nhóm VN30 tăng điểm trở lại đã tạo động lực cho thị trường. Đáng chú ý có thể kể đến CTG tăng +3,55% và thiết lập mức giá đóng cửa cao nhất lịch sử. SSI, STB, TPB tăng trên 2%. Bên cạnh đó, dòng tiền cũng lan tỏa trên diện rộng ở nhiều nhóm ngành như chứng khoán, ngân hàng, xây dựng, hóa chất, vận tải...

- Trên sàn HSX, khối ngoại tiếp tục bán ròng với giá trị 955 tỷ đồng. Trong đó, VNM và LPB là hai cổ phiếu bị bán ròng mạnh nhất

## Giao dịch tự doanh 10 phiên HSX



## Giao dịch nước ngoài 10 phiên HSX



## PHÂN TÍCH KỸ THUẬT

Kết phiên, VN-Index hình thành cây nến tăng điểm với thanh khoản duy trì cao hơn mức trung bình 20 phiên. Việc chinh phục thành công kháng cự 1.260 điểm, tương ứng với giá trị của đường MA200 ngày, sẽ giúp thị trường củng cố xu thế tăng giá ngắn hạn và hướng tới những vùng điểm số cao hơn.

## CHIẾN LƯỢC GIAO DỊCH

- Kịch bản 1 (40%): Thị trường tích lũy trong vùng 1.260-1.270 điểm. Nhà đầu tư có thể nâng tỷ trọng với những nhóm cổ phiếu đang thu hút dòng tiền như ngân hàng, hóa chất, xây dựng.
- Kịch bản 2 (60%): Thị trường tăng mạnh lên vùng 1.280-1.290 điểm. Nhà đầu tư tiếp tục nắm giữ cổ phiếu và hạn chế mua đuổi.

## Danh mục khuyến nghị mới

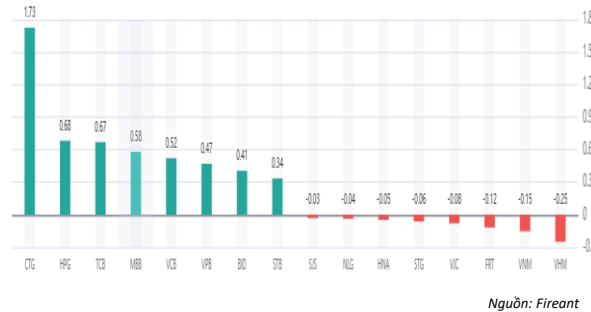
STT	Mã cổ phiếu	Giá hiện tại	Giá mua	Ngày mua	Giá mục tiêu	Giá cutloss	Loại khuyến nghị
1	CTD	76,8	73	04/02/2025	90	66	Mua
2	HHV	12,7	12,6	04/02/2025	14,5	11,5	Mua

### Tăng giảm nhóm ngành

Ngành	Ngày	Tháng
Dầu khí	1,15%	0,70%
Hóa chất	1,09%	-3,00%
Tài nguyên Cơ bản	1,68%	-1,27%
Xây dựng và Vật liệu	1,55%	1,51%
Hàng & Dịch vụ Công nghiệp	1,20%	4,12%
Ô tô và phụ tùng	0,69%	-1,55%
Thực phẩm và đồ uống	0,52%	-2,46%
Hàng cá nhân & Gia dụng	0,18%	-0,90%
Y tế	0,86%	-0,67%
Bán lẻ	-0,25%	2,64%
Truyền thông	0,25%	-13,76%
Du lịch và Giải trí	-0,05%	-1,47%
Điện, nước & xăng dầu khí đ	0,29%	-0,76%
Ngân hàng	1,20%	1,80%
Bảo hiểm	1,11%	1,41%
Bất động sản	0,38%	-1,60%
Dịch vụ tài chính	2,24%	-0,62%
Công nghệ Thông tin	0,53%	-2,33%



### Top cổ phiếu ảnh hưởng chỉ số



### Top NN mua ròng HSX

Mã	Đóng cửa	Thay đổi	KLGD
HPG	26,85	0,45 / 1,70%	18.528.200
CTG	39,4	1,35 / 3,55%	14.798.400
GEX	21,2	0,20 / 0,95%	9.367.100
FUESSVFI	21,98	0,22 / 1,01%	1.289.800
TPB	16,55	0,40 / 2,48%	10.979.000

### Top NN bán ròng HSX

Mã	Đóng cửa	Thay đổi	KLGD
VNM	60,2	-0,30 / -0,50%	7.983.000
LPB	35,1	0,00 / 0,00%	14.439.500
FPT	146,2	0,70 / 0,48%	7.250.700
SSI	25,3	0,50 / 2,02%	15.668.800
VHM	38,75	-0,25 / -0,64%	6.689.800

### Giao dịch cổ đông lớn và nội bộ

Mã	Tên	Vị trí	Ngày	Đăng ký	Khối lượng
BMC	Văn Phòng Tỉnh Ủy Bình Định	---	04/02/2025	Bán	642.312
PSH	Mai Văn Huy	Chủ tịch Hội đồng Quản trị	04/02/2025	Bán	800.000
VNL	Vận tải ngoại thương	---	04/02/2025	Bán	0
TVS	Đỗ Minh Tiến	Giám đốc/Trưởng phòng tài chính kế toán/Kế toán trưởng	03/02/2025	Bán	5.000
AGM	Dược Lâm Đồng - Ladophar	---	03/02/2025	Bán	183.200

### TIN TỨC

#### Trong nước

[EVN và PVN làm chủ đầu tư 2 nhà máy điện hạt nhân](#)  
[Đối tác của Apple muốn đầu tư thêm dự án mới tại Bắc Ninh](#)  
[Vốn đầu tư vào startup Việt giảm 38% trong năm 2024](#)

#### Doanh nghiệp

[HPX chỉ hoàn thành gần 62% mục tiêu lợi nhuận](#)  
[NTL lãi kỷ lục hơn 600 tỷ](#)  
[Vietjet đạt doanh thu 2024 cao nhất từ trước đến nay](#)

### TIN TỨC

#### Thế giới

[Trung Quốc trả đũa sau khi thuế quan của Mỹ có hiệu lực](#)  
[54 tỷ USD rời bỏ chứng khoán châu Á](#)  
[Sau Mexico, Trump tạm hoãn áp thuế với Canada](#)

#### Hàng hóa

[Vàng thế giới lập kỷ lục mới](#)  
[Giá vàng trong nước lên ngưỡng 90,6 triệu đồng mỗi lượng](#)

### Top 10 khối lượng giao dịch HSX

	Khối lượng giao dịch	Thay đổi	
1	VIX	24.158.300	3,15%
2	TCB	20.245.600	1,65%
3	VND	19.455.000	6,90%
4	HPG	18.528.200	1,70%
5	STB	17.935.000	2,05%
6	SSI	15.668.800	2,02%
7	EIB	15.189.100	2,20%
8	CTG	14.798.400	3,55%
9	HHV	14.495.700	2,00%
10	LPB	14.439.500	0,00%

### Giá hàng hóa

	Đóng cửa	Thay đổi	%
Vàng	2462,8	-0,50	-0,02%
Bạc	27,52	-0,08	-0,29%
Đồng	4,0395	0,08	2,03%
Dầu thô	0,14	0,00	-0,68%
Dầu Brent	79,25	0,09	0,11%
Khí Tự nhiên	2,172	0,05	2,12%
Khí đốt	2,3624	0,00	0,20%
Đường	18,61	0,04	0,22%
Heo nạc	73,55	-1,02	-1,37%
Cà phê	237,5	-1,85	-0,77%

### Tỷ giá hối đoái

	Thay đổi	
USD/VND	24990	-0,48%
EUR/VND	25335	0,27%
GBP/VND	30498	0,64%
USD/VND	156,00	-0,64%
AUD/VND	26956	0,04%

### Tỷ giá NHNN

	Mua	Bán
USD	23.400	25.450
EUR	23.876	26.389
GBP	28.748	31.774
JPY	149	165
CHF	25.372	28.043

## Danh mục khuyến nghị theo Phân tích kỹ thuật

STT	Mã cổ phiếu	Giá hiện tại	Giá mua	Ngày mua	Giá mục tiêu	Giá cutloss	% Lãi/Lỗ	Trạng thái khuyến nghị
1	MWG	59,6	60,3	05/12/2024	70	56	-1,2%	Nắm giữ
2	ACV	122,8	124,3	23/12/2024	135	118	-1,2%	Nắm giữ

## Danh mục khuyến nghị theo Phân tích cơ bản

STT	Mã cổ phiếu	Giá hiện tại	Giá mua	Ngày mua	Giá mục tiêu	Giá cutloss	% Lãi/Lỗ	Trạng thái khuyến nghị
1	VHC	70,2	70	27/02/2024	83,8	69	0,3%	Nắm giữ
2	FMC	47,1	48,3	27/02/2024	53,7	45	-2,5%	Nắm giữ
3	HPG	26,8	26,5	08/10/2024	34	25	1,1%	Mua mới
4	TCB	2,6	21,85	20/08/2024	26,2	20,8	-88,1%	Nắm giữ
5	TCM	42,5	45	12/09/2024	55	42	-5,6%	Nắm giữ
6	PNJ	98,2	98,6	17/09/2024	117,6	90	-0,4%	Nắm giữ
7	CTG	39,4	35	19/09/2024	40	33	12,6%	Nắm giữ
8	KDH	34,75	33	18/10/2024	38,5	31	5,3%	Nắm giữ

## Danh mục đã khuyến nghị theo Phân tích kỹ thuật

STT	Mã cổ phiếu	Giá bán	Giá mua	Ngày bán	Giá mục tiêu	Giá cutloss	% Lãi/Lỗ	Trạng thái khuyến nghị
1	DXG	16,2	16,7	02/10/2024	19,5	15,9	-3,0%	Bán
2	MWG	65,2	68,5	25/09/2024	80	65,0	-4,8%	Cắt lỗ
3	MBS	28,8	31,3	22/10/2024	35	27,0	-8,0%	Cắt lỗ
4	VPB	19,7	18,5	08/11/2024	20	17	6,5%	Chốt lời
5	VTP	119	81,8	20/11/2024	93	73,0	45,5%	Chốt lời
2	HSG	17,4	18,5	18/12/2024	21	17,7	-5,9%	Cắt lỗ

## Danh mục đã khuyến nghị theo Phân tích cơ bản

STT	Mã cổ phiếu	Giá bán	Giá mua	Ngày bán	Giá mục tiêu	Giá cutloss	% Lãi/Lỗ	Trạng thái khuyến nghị
1	MBB	22,6	18	22/04/2024	27	16	25,6%	Chốt lời
2	KBC	28	31,1	19/04/2024	41	28	-10%	Cắt lỗ
3	GMD	82	69	24/06/2024	84	67	18,8%	Chốt lời
4	PVS	40,6	37	19/04/2024	41	28	10%	Chốt lời
5	FRT	181,9	100	10/07/2024	177	95	81,9%	Chốt lời
6	HPG	25,45	25,3	06/02/2024	32	26,5	0,6%	Bán
7	PVD	26,7	29,75	26/04/2024	38	26,5	-10,3%	Cắt lỗ
8	REE	65	69,9	10/09/2024	79	65,5	-7,0%	Cắt lỗ
9	HAH	39,6	42	10/09/2024	48	40	-5,7%	Cắt lỗ
10	PNJ	99	108	10/09/2024	127	101	-8,3%	Cắt lỗ
11	VGT	14	15,3	10/09/2024	17,5	14,4	-8,5%	Cắt lỗ
12	IDC	58,5	61,8	27/09/2024	66	58,5	-5,3%	Cắt lỗ
13	DPR	37,3	40	18/11/2024	48	38	-6,8%	Cắt lỗ
14	NLG	37	41,5	18/11/2024	47,3	39,6	-10,8%	Cắt lỗ

**HỆ THỐNG KHUYẾN NGHỊ CỦA VIETFIRST**

Hệ thống khuyến nghị của VFS được xây dựng dựa trên sự chênh lệch giữa giá cổ phiếu thị trường tại thời điểm đánh giá và giá mục tiêu 12 tháng

Hệ thống khuyến nghị	Diễn giải
MUA	Nếu giá mục tiêu cao hơn giá thị trường từ 15% trở lên
THEO DÕI	Nếu giá mục tiêu cao hơn giá thị trường từ 5 – 15%
NẮM GIỮ	Nếu giá mục tiêu cao hơn giá thị trường không quá 5%
BÁN	Nếu giá mục tiêu thấp hơn giá thị trường tối thiểu 5%

**© CÔNG TY CỔ PHẦN CHỨNG KHOÁN NHẤT VIỆT (VFS)****Hội sở Hồ Chí Minh**

Lầu 1 117 - 119 - 121 Nguyễn Du P, Bến Thành Q, 1 Thành phố HCM

Điện thoại: (84-8) 62556586 Fax: (84-8) 62556580

Website: [www.vfs.com.vn](http://www.vfs.com.vn)

**Chi nhánh Hà Nội**

Tầng 5, Số 37 Bà Triệu, Phường Hàng Bài, Quận Hoàn Kiếm, Thành phố Hà Nội.

Điện thoại: (84-4) 39288222 Fax: (84-4) 39338222

Tuyên bố miễn trách nhiệm: Bản quyền thuộc về Công ty CP Chứng khoán Nhất Việt (VFS). Những thông tin sử dụng trong báo cáo được thu thập từ những nguồn đáng tin cậy và VFS không chịu trách nhiệm về tính chính xác của chúng. Quan điểm thể hiện trong báo cáo này là của (các) tác giả và không nhất thiết liên hệ với quan điểm chính thức của VFS. Không một thông tin cũng như ý kiến nào được viết ra nhằm mục đích quảng cáo hay khuyến nghị mua/bán bất kỳ chứng khoán nào. Báo cáo này không được phép sao chép tái bản bởi bất kỳ cá nhân hoặc tổ chức nào khi chưa được phép của VFS.

**THÔNG TIN LIÊN HỆ**

Nguyễn Minh Hoàng	Giám đốc phòng phân tích <a href="mailto:hoang.nguyenminh@vfs.com.vn">hoang.nguyenminh@vfs.com.vn</a>
Nguyễn Hoàng Long	Chuyên viên phân tích <a href="mailto:long.nguyen@vfs.com.vn">long.nguyen@vfs.com.vn</a>
Nguyễn Thị Mai	Chuyên viên phân tích <a href="mailto:mai.nguyen@vfs.com.vn">mai.nguyen@vfs.com.vn</a>
Nguyễn Thị Huyền	Chuyên viên phân tích <a href="mailto:huyen.nguyen@vfs.com.vn">huyen.nguyen@vfs.com.vn</a>
Nguyễn Anh Quân	Chuyên viên phân tích <a href="mailto:quan.nguyen@vfs.com.vn">quan.nguyen@vfs.com.vn</a>
Lê Thị Ngọc	Chuyên viên phân tích <a href="mailto:ngoc.le@vfs.com.vn">ngoc.le@vfs.com.vn</a>