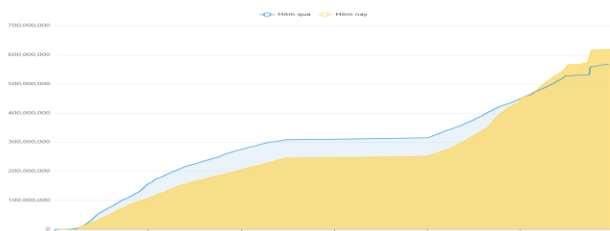


THÔNG KÊ THỊ TRƯỜNG

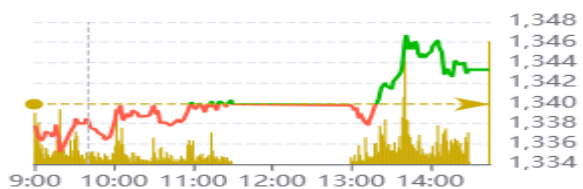
	HSX	HNX
Giá đóng cửa	1.275,20	229,49
Thay đổi	3,72	0,36
Thay đổi %	0,29%	0,16%
KLGD (Triệu CP)	572,8	64,9
GTGD (Tỷ)	14.656	963
Độ rộng thị trường		
<i>CP tăng giá</i>	237	107
<i>CP giảm giá</i>	212	65
<i>CP tham chiếu</i>	71	66
P/E	12,63	30,19
P/B	1,57	1,64

Thanh khoản HSX



Chỉ số phái sinh

Phái sinh	Đóng cửa	Thay đổi	Basis	OI
VN30	1.340,8	4,21	-16,20	
VN30F1M	1.357,0	+1,5		54.573



Nguồn: Fireant

XU HƯỚNG DÒNG TIỀN

- VN-Index kết phiên tăng 3,72 điểm (+0,29%). Lực cung ở vùng giá cao tiếp tục được hấp thu giúp thị trường vượt kháng cự 1.270 điểm.

- Dòng tiền tham gia tích cực ở nhóm ngân hàng là động lực chính giúp chỉ số duy trì được sắc xanh. Đáng chú ý, CTG và BID tăng điểm tích cực với khối lượng giao dịch lớn. Ở chiều ngược lại, nhiều nhóm ngành tiếp tục trạng thái điều chỉnh tích lũy như chứng khoán, bất động sản, xây dựng, hóa chất...

- Trên sàn HSX, khối ngoại đẩy mạnh bán ròng với giá trị 1.110 tỷ đồng. Tâm điểm bán ròng là MSN với giá trị 956 tỷ đồng.

PHÂN TÍCH KỸ THUẬT

VN-Index duy trì quán tính tăng điểm và đóng cửa trên kháng cự 1.270 điểm. Mặc dù xuất hiện áp lực chốt lời nhưng thanh khoản ở mức cao cho thấy lượng cung vẫn được hấp thụ và tâm lý của thị trường duy trì tích cực. Trong các phiên tới, thanh khoản là yếu tố quan trọng để thị trường chinh phục những vùng kháng cự cao hơn.

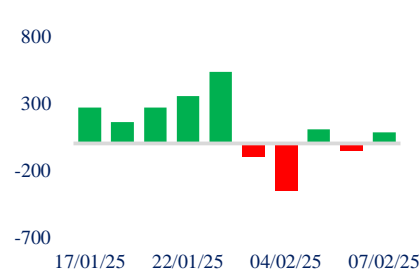
CHIẾN LƯỢC GIAO DỊCH

Dù vượt qua kháng cự 1.270 điểm nhưng áp lực chốt lời vẫn có thể tiếp tục gia tăng và dòng tiền tiếp tục luân chuyển giữa các nhóm ngành. NĐT nên nắm giữ cổ phiếu trong danh mục và hạn chế mua đuổi ở những vùng giá cao.

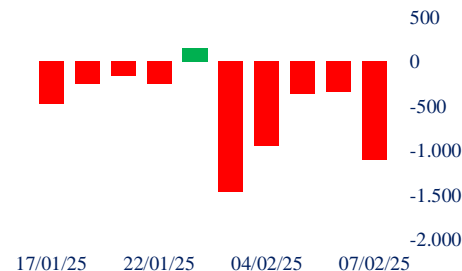
- Kịch bản 1 (60%): VN-Index tiếp tục quán tính tăng điểm hướng lên vùng 1.280 - 1.290 điểm.

- Kịch bản 2 (40%): VN-Index kiểm nghiệm lại vùng 1.270 điểm

Giao dịch tự doanh 10 phiên HSX



Giao dịch nước ngoài 10 phiên HSX



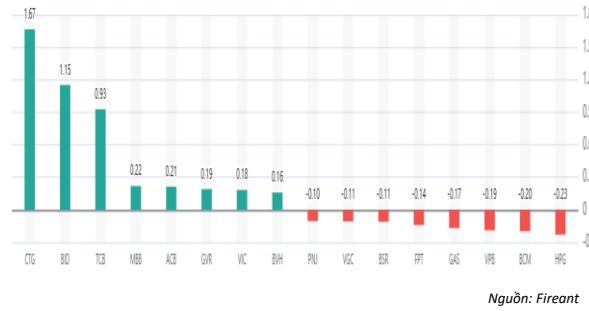
Danh mục khuyến nghị mới

STT	Mã cổ phiếu	Giá hiện tại	Giá mua	Ngày mua	Giá mục tiêu	Giá cutloss	Loại khuyến nghị
1	CTD	81,9	73	04/02/2025	90	66	Mua
2	HHV	12,5	12,6	04/02/2025	14,5	11,5	Mua

Tăng giảm nhóm ngành

Ngành	Ngày	Tháng
Dầu khí	-0,46%	1,67%
Hóa chất	0,11%	0,24%
Tài nguyên Cơ bản	-0,53%	2,33%
Xây dựng và Vật liệu	-0,25%	3,76%
Hàng & Dịch vụ Công nghiệp	0,00%	8,58%
Ô tô và phụ tùng	-0,11%	2,89%
Thực phẩm và đồ uống	0,12%	-0,23%
Hàng cá nhân & Gia dụng	-0,64%	1,28%
Y tế	-0,18%	2,92%
Bán lẻ	-0,25%	2,96%
Truyền thông	-2,04%	-8,15%
Du lịch và Giải trí	0,03%	0,11%
Điện, nước & xăng dầu khí đ	0,01%	1,34%
Ngân hàng	0,83%	3,77%
Bảo hiểm	1,98%	5,21%
Bất động sản	-0,04%	0,08%
Dịch vụ tài chính	-0,19%	3,79%
Công nghệ Thông tin	-0,24%	-1,68%

Top cổ phiếu ảnh hưởng chỉ số



Nguồn: Fireant

Top NN mua ròng HSX

Mã	Đóng cửa	Thay đổi	KLGD
OCB	11,5	0,00 / 0,00%	15.790.400
CTG	40,8	1,30 / 3,29%	14.993.700
TCH	15,3	-0,15 / -0,97%	6.661.400
FPT	146,1	-0,40 / -0,27%	4.365.900
VIC	40,65	0,20 / 0,49%	1.480.900

Top NN bán ròng HSX

Mã	Đóng cửa	Thay đổi	KLGD
MSN	67,7	0,30 / 0,45%	15.540.300
MWG	58,9	-0,20 / -0,34%	8.721.900
VCB	93	0,10 / 0,11%	2.410.900
DGC	111,1	-0,30 / -0,27%	1.245.600
STB	37,45	0,10 / 0,27%	11.948.300

Giao dịch cổ đông lớn và nội bộ

Mã	Tên	Vị trí	Ngày	Đăng ký	Khối lượng
SSB	Fergus Macdonald Clark	Thành viên Hội đồng Quản trị độc lập	07/02/2025	Mua	100.000
SSB	Vũ Quốc Tuấn	Phụ trách quản trị công ty	07/02/2025	Mua	40.000
SSB	Lê Văn Tần	Chủ tịch Hội đồng Quản trị/Người đại diện Pháp luật	07/02/2025	Mua	1.500.000
SSB	Lê Quốc Long	Tổng Giám đốc	07/02/2025	Mua	300.000
SSB	Lê Tuấn Anh	Con của Nguyễn Thị Nga	06/02/2025	Mua	3.000.000

TIN TỨC

Trong nước

[Standard Chartered dự báo kinh tế Việt Nam tăng trưởng tích](#)
[Trình Quốc hội điều chỉnh chỉ tiêu GDP năm 2025](#)
[Tổng mức bán lẻ hàng hóa tháng đầu năm tăng 9.5%](#)

Doanh nghiệp

[SMC nhận cảnh báo hủy niêm yết từ HOSE](#)
[ITA lên sàn UPCoM từ ngày 13/02](#)
[REE chốt quyền chia cổ tức 10% bằng tiền](#)

TIN TỨC

Thế giới

[Mỹ quyết theo đuổi chính sách đồng USD mạnh](#)
[Đầu tư năng lượng sạch trên toàn cầu vượt 2.000 tỉ đô](#)

Hàng hóa

[Giá vàng bất tăng ngày vía Thần Tài](#)
[Vàng thế giới quay đầu giảm chờ báo cáo việc làm của Mỹ](#)
[Dầu giảm nhẹ khi ông Trump nhắc lại cam kết hạ giá dầu](#)

Top 10 khối lượng giao dịch HSX

	Khối lượng giao dịch	Thay đổi
1	TCB	26.974.888
2	VPB	18.738.259
3	CII	17.591.000
4	OCB	15.790.400
5	MSN	15.540.300
6	CTG	14.993.700
7	HPG	14.287.715
8	MBB	14.237.917
9	SHB	13.523.811
10	HHV	12.310.200

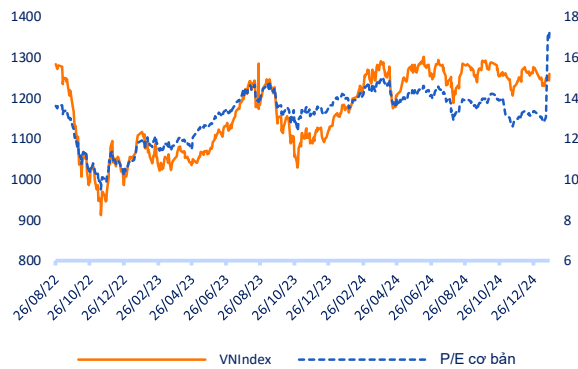
Giá hàng hóa

	Đóng cửa	Thay đổi	%
Vàng	2462,8	-0,50	-0,02%
Bạc	27,52	-0,08	-0,29%
Đồng	4,0395	0,08	2,03%
Dầu thô	0,14	0,00	-0,68%
Dầu Brent	79,25	0,09	0,11%
Khí Tự nhiên	2,172	0,05	2,12%
Khí đốt	2,3624	0,00	0,20%
Đường	18,61	0,04	0,22%
Heo nạc	73,55	-1,02	-1,37%
Cà phê	237,5	-1,85	-0,77%

Tỷ giá hối đoái

	Thay đổi	Tỷ giá NHNN		
		Mua	Bán	
USD/VND	25120	0,24%	USD 23.400	25.450
EUR/VND	25621	0,16%	EUR 24.125	26.665
GBP/VND	30676	-0,20%	GBP 28.877	31.916
USD/VND	161,00	1,26%	JPY 154	170
AUD/VND	27265	-0,03%	CHF 25.668	28.370

Định giá thị trường





THANH KHOẢN LÀ YẾU TỐ QUAN TRỌNG ĐỂ HƯỚNG ĐẾN NHỮNG VÙNG ĐIỂM SỐ CAO HƠN

Bản tin ngày 10/02/2025

Danh mục khuyến nghị theo Phân tích kỹ thuật

STT	Mã cổ phiếu	Giá hiện tại	Giá mua	Ngày mua	Giá mục tiêu	Giá cutloss	% Lãi/Lỗ	Trạng thái khuyến nghị
1	MWG	58,9	60,3	05/12/2024	70	56	-2,3%	Nắm giữ
2	ACV	124,8	124,3	23/12/2024	135	118	0,4%	Nắm giữ
3	CTD	81,9	73	04/02/2025	90	66	12,2%	Nắm giữ
4	HHV	12,5	12,6	04/02/2025	14,5	11,5	-0,8%	Nắm giữ

Danh mục khuyến nghị theo Phân tích cơ bản

STT	Mã cổ phiếu	Giá hiện tại	Giá mua	Ngày mua	Giá mục tiêu	Giá cutloss	% Lãi/Lỗ	Trạng thái khuyến nghị
1	VHC	70	70	27/02/2024	83,8	69	0,0%	Nắm giữ
2	FMC	48	48,3	27/02/2024	53,7	45	-0,6%	Nắm giữ
3	HPG	26,6	26,5	08/10/2024	34	25	0,4%	Mua mới
4	TCB	25,7	21,85	20/08/2024	26,2	20,8	17,6%	Nắm giữ
5	TCM	43	45	12/09/2024	55	42	-4,4%	Nắm giữ
6	PNJ	98,3	98,6	17/09/2024	117,6	90	-0,3%	Nắm giữ
7	CTG	40,8	35	19/09/2024	45	33	16,6%	Nắm giữ
8	KDH	34,5	33	18/10/2024	38,5	31	4,5%	Nắm giữ

Danh mục đã khuyến nghị theo Phân tích kỹ thuật

STT	Mã cổ phiếu	Giá bán	Giá mua	Ngày bán	Giá mục tiêu	Giá cutloss	% Lãi/Lỗ	Trạng thái khuyến nghị
1	DXG	16,2	16,7	02/10/2024	19,5	15,9	-3,0%	Bán
2	MWG	65,2	68,5	25/09/2024	80	65,0	-4,8%	Cắt lỗ
3	MBS	28,8	31,3	22/10/2024	35	27,0	-8,0%	Cắt lỗ
4	VPB	19,7	18,5	08/11/2024	20	17	6,5%	Chốt lời
5	VTP	119	81,8	20/11/2024	93	73,0	45,5%	Chốt lời
2	HSG	17,4	18,5	18/12/2024	21	17,7	-5,9%	Cắt lỗ

Danh mục đã khuyến nghị theo Phân tích cơ bản

STT	Mã cổ phiếu	Giá bán	Giá mua	Ngày bán	Giá mục tiêu	Giá cutloss	% Lãi/Lỗ	Trạng thái khuyến nghị
1	MBB	22,6	18	22/04/2024	27	16	25,6%	Chốt lời
2	KBC	28	31,1	19/04/2024	41	28	-10%	Cắt lỗ
3	GMD	82	69	24/06/2024	84	67	18,8%	Chốt lời
4	PVS	40,6	37	19/04/2024	41	28	10%	Chốt lời
5	FRT	181,9	100	10/07/2024	177	95	81,9%	Chốt lời
6	HPG	25,45	25,3	06/02/2024	32	26,5	0,6%	Bán
7	PVD	26,7	29,75	26/04/2024	38	26,5	-10,3%	Cắt lỗ
8	REE	65	69,9	10/09/2024	79	65,5	-7,0%	Cắt lỗ
9	HAH	39,6	42	10/09/2024	48	40	-5,7%	Cắt lỗ
10	PNJ	99	108	10/09/2024	127	101	-8,3%	Cắt lỗ
11	VGT	14	15,3	10/09/2024	17,5	14,4	-8,5%	Cắt lỗ
12	IDC	58,5	61,8	27/09/2024	66	58,5	-5,3%	Cắt lỗ
13	DPR	37,3	40	18/11/2024	48	38	-6,8%	Cắt lỗ
14	NLG	37	41,5	18/11/2024	47,3	39,6	-10,8%	Cắt lỗ

HỆ THỐNG KHUYẾN NGHỊ CỦA VIETFIRST

Hệ thống khuyến nghị của VFS được xây dựng dựa trên sự chênh lệch giữa giá cổ phiếu thị trường tại thời điểm đánh giá và giá mục tiêu 12 tháng

Hệ thống khuyến nghị	Diễn giải
MUA	Nếu giá mục tiêu cao hơn giá thị trường từ 15% trở lên
THEO DÕI	Nếu giá mục tiêu cao hơn giá thị trường từ 5 – 15%
NẮM GIỮ	Nếu giá mục tiêu cao hơn giá thị trường không quá 5%
BÁN	Nếu giá mục tiêu thấp hơn giá thị trường tối thiểu 5%

© CÔNG TY CỔ PHẦN CHỨNG KHOÁN NHẤT VIỆT (VFS)**Hội sở Hồ Chí Minh**

Lầu 1 117 - 119 - 121 Nguyễn Du P, Bến Thành Q, 1 Thành phố HCM

Điện thoại: (84-8) 62556586 Fax: (84-8) 62556580

Website: www.vfs.com.vn

Chi nhánh Hà Nội

Tầng 5, Số 37 Bà Triệu, Phường Hàng Bài, Quận Hoàn Kiếm, Thành phố Hà Nội.

Điện thoại: (84-4) 39288222 Fax: (84-4) 39338222

Tuyên bố miễn trách nhiệm: Bản quyền thuộc về Công ty CP Chứng khoán Nhất Việt (VFS). Những thông tin sử dụng trong báo cáo được thu thập từ những nguồn đáng tin cậy và VFS không chịu trách nhiệm về tính chính xác của chúng. Quan điểm thể hiện trong báo cáo này là của (các) tác giả và không nhất thiết liên hệ với quan điểm chính thức của VFS. Không một thông tin cũng như ý kiến nào được viết ra nhằm mục đích quảng cáo hay khuyến nghị mua/bán bất kỳ chứng khoán nào. Báo cáo này không được phép sao chép tái bản bởi bất kỳ cá nhân hoặc tổ chức nào khi chưa được phép của VFS.

THÔNG TIN LIÊN HỆ

Nguyễn Minh Hoàng	Giám đốc phòng phân tích hoang.nguyenminh@vfs.com.vn
Nguyễn Hoàng Long	Chuyên viên phân tích long.nguyen@vfs.com.vn
Nguyễn Thị Mai	Chuyên viên phân tích mai.nguyen@vfs.com.vn
Nguyễn Thị Huyền	Chuyên viên phân tích huyen.nguyen@vfs.com.vn
Nguyễn Anh Quân	Chuyên viên phân tích quan.nguyen@vfs.com.vn
Lê Thị Ngọc	Chuyên viên phân tích ngoc.le@vfs.com.vn