


THÔNG KÊ THỊ TRƯỜNG

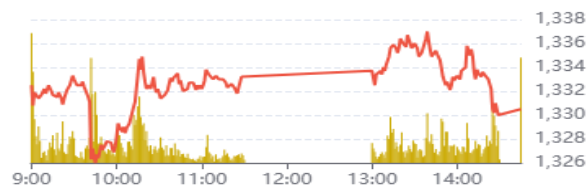
	HSX	HNX
Giá đóng cửa	1.263,26	227,97
Thay đổi	-11,94	-1,52
Thay đổi %	-0,94%	-0,66%
KLGD (Triệu CP)	590,3	62,2
GTGD (Tỷ)	15.375	965
Độ rộng thị trường		
<i>CP tăng giá</i>	119	89
<i>CP giảm giá</i>	355	91
<i>CP tham chiếu</i>	56	55
P/E	12,51	30,12
P/B	1,62	1,58

Thanh khoản HSX



Chỉ số phái sinh

Phái sinh	Đóng cửa	Thay đổi	Basis	OI
VN30	1.330,9	-9,92	-26,12	
VN30F1M	1.357,0	+1,5		54.573



Nguồn: Fireant

XU HƯỚNG DÒNG TIỀN

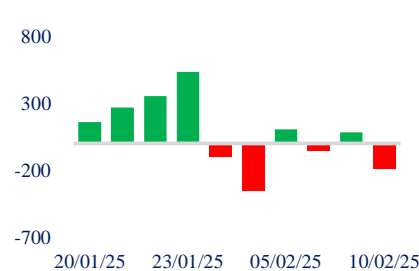
- VN-Index kết phiên giảm 11,94 điểm (-0,94%), đóng cửa tại 1.263,26 điểm. Độ rộng của thị trường nghiêng về bên bán với 355 mã giảm và 119 mã tăng. Thị trường gặp áp lực bán xuyên suốt trong phần lớn thời gian giao dịch, đặc biệt là trong phiên chiều.

- Nhóm cổ phiếu Thép đã tiếp tục bị áp lực bán mạnh trong phiên chiều trước thông tin Mỹ sẽ áp mức thuế 25% đối với các mặt hàng thép và nhôm nhập khẩu. Các nhóm Công Nghệ Thông Tin, Logistic và Dệt May là những ngành góp phần khiến thị trường giảm điểm.

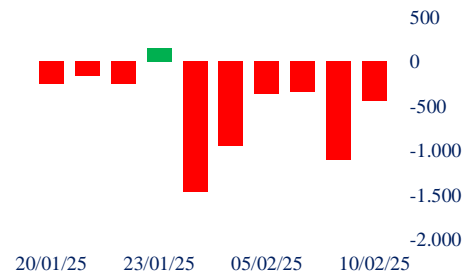
- Trong khi đó nhóm ngân hàng mặc dù tăng tốt trong phiên sáng, tuy nhiên cũng không thoát khỏi áp lực bán vào cuối phiên. Chỉ còn lại một vài cổ phiếu duy trì được sắc xanh.

- Khối ngoại bán ròng với giá trị 442 tỷ tập trung chủ yếu vào cổ phiếu HPG, ngoài ra không phát hiện những giao dịch bất thường tại cổ phiếu nào bởi khối ngoại.

Giao dịch tự doanh 10 phiên HSX



Giao dịch nước ngoài 10 phiên HSX



PHÂN TÍCH KỸ THUẬT

VN-Index kết phiên điều chỉnh khi gặp vùng kháng cự 1.275 tương đương với vùng đỉnh trước vào tháng 12/2024. Giá giảm với biên độ rộng kèm khối lượng lớn, vượt mức trung bình 20 phiên cho thấy bên bán áp đảo hoàn toàn. Diễn biến này khiến cho rủi ro đảo chiều xu hướng tăng ngắn hạn tăng cao.

CHIẾN LƯỢC GIAO DỊCH

Do có rủi ro đảo chiều xu hướng tăng ngắn hạn, nhà đầu tư nên cân nhắc hạ bớt tỷ trọng hiện tại. Có thể chốt lời tại những cổ phiếu đã tăng tốt và bán bớt những cổ phiếu có hiệu suất đầu tư yếu.

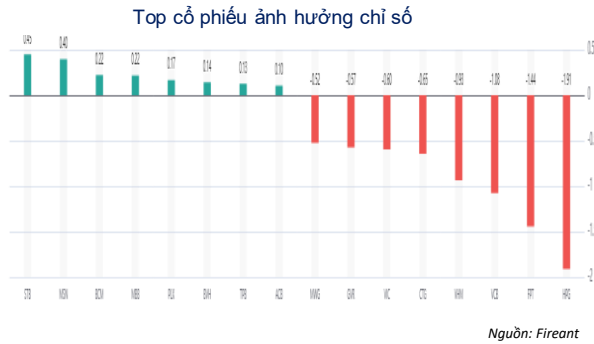
- Kịch bản 1 (60%): VN-Index tiếp tục điều chỉnh về vùng 1.255 điểm
- Kịch bản 2 (40%): VN-Index đang ngang tích lũy tại vùng 1.260 điểm

Danh mục khuyến nghị mới

STT	Mã cổ phiếu	Giá hiện tại	Giá mua	Ngày mua	Giá mục tiêu	Giá cutloss	Loại khuyến nghị
1	CTD	81,9	73	04/02/2025	90	66	Mua
2	HHV	12,5	12,6	04/02/2025	14,5	11,5	Mua

Tăng giảm nhóm ngành

Ngành	Ngày	Tháng
Dầu khí	0,86%	0,00%
Hóa chất	-1,24%	0,00%
Tài nguyên Cơ bản	-2,56%	0,00%
Xây dựng và Vật liệu	-0,79%	0,00%
Hàng & Dịch vụ Công nghiệp	-2,13%	0,00%
Ô tô và phụ tùng	-1,29%	0,00%
Thực phẩm và đồ uống	0,12%	0,00%
Hàng cá nhân & Gia dụng	-2,00%	0,00%
Y tế	-0,86%	0,00%
Bán lẻ	-1,26%	0,00%
Truyền thông	-2,33%	0,00%
Du lịch và Giải trí	-1,58%	0,00%
Điện, nước & xăng dầu khí đ	-0,34%	0,00%
Ngân hàng	0,16%	0,00%
Bảo hiểm	0,77%	0,00%
Bất động sản	-1,07%	0,00%
Dịch vụ tài chính	0,14%	0,00%
Công nghệ Thông tin	-2,07%	0,00%



Top NN mua ròng HSX

Mã	Đóng cửa	Thay đổi	KLGD
STB	38,7	1,25 / 3,34%	22.601.300
MSN	68,9	1,20 / 1,77%	6.289.800
VCI	35	0,60 / 1,74%	12.939.300
FPT	143	-3,10 / -2,12%	6.097.300
SSI	25,05	0,05 / 0,20%	13.465.401

Top NN bán ròng HSX

Mã	Đóng cửa	Thay đổi	KLGD
HPG	25,9	-0,75 / -2,81%	34.940.820
MWG	57,9	-1,00 / -1,70%	5.335.600
VCB	92,4	-0,60 / -0,65%	2.138.700
CTG	40,6	-0,20 / -0,49%	7.615.000
DGC	108,6	-2,50 / -2,25%	1.846.300

Giao dịch cổ đông lớn và nội bộ

Mã	Tên	Vị trí	Ngày	Đăng ký	Khối lượng
VSC	Phạm Thanh Tuấn	Kế toán trưởng	10/02/2025	Mua	150.000
VSC	Tạ Công Thông	Tổng Giám đốc	10/02/2025	Mua	500.000
GEE	Phạm Tuấn Anh	Phó Tổng Giám đốc	10/02/2025	Mua	70.000
GEE	Nguyễn Văn Tuấn	Chủ tịch Hội đồng Quản trị	10/02/2025	Mua	600.000
GEE	Nguyễn Trọng Trung	Người đại diện Pháp luật	10/02/2025	Mua	240.000

TIN TỨC

Trong nước

[Thủ tướng nêu 8 mong muốn với các doanh nghiệp](#)
[Lực lượng doanh nghiệp đóng góp khoảng 60% GDP](#)
[Tăng trưởng 2 con số rất cần sự đóng góp của các tập đoàn](#)

Doanh nghiệp

[BAF tiết lộ mục tiêu lãi gấp đôi 2024](#)
[Tư doanh công ty chứng khoán đang nắm “hàng” nào?](#)
[Viettel Post có Tổng Giám đốc mới](#)

TIN TỨC

Thế giới

[Tổng thống Mỹ sắp công bố mức thuế 25% với thép và nhôm](#)
[Trung Quốc phát hiện mỏ vàng lớn chưa từng thấy](#)
[Quỹ đầu tư châu Á tìm nơi trú ẩn giữa biến động thị trường](#)

Hàng hóa

[Top 10 quốc gia xuất khẩu thép vào Mỹ, Việt Nam đứng thứ 5](#)
[Giá vàng trong nước đi ngang sau ngày vía Thần Tài](#)
[Người mua vàng ngày vía Thần tài lỗ nặng](#)

Top 10 khối lượng giao dịch HSX

	Khối lượng giao dịch	Thay đổi	
1	SHB	37.013.516	0,00%
2	HPG	34.940.820	-2,81%
3	TCB	26.493.801	0,58%
4	STB	22.601.300	3,34%
5	VIX	17.827.500	-1,09%
6	MBB	16.341.716	1,10%
7	TPB	14.922.508	1,51%
8	VIB	13.853.501	0,73%
9	SSI	13.465.401	0,20%
10	ACB	13.327.400	0,78%

Giá hàng hóa

	Đóng cửa	Thay đổi	%
Vàng	2462,8	-0,50	-0,02%
Bạc	27,52	-0,08	-0,29%
Đồng	4,0395	0,08	2,03%
Dầu thô	0,14	0,00	-0,68%
Dầu Brent	79,25	0,09	0,11%
Khí Tự nhiên	2,172	0,05	2,12%
Khí đốt	2,3624	0,00	0,20%
Đường	18,61	0,04	0,22%
Heo nạc	73,55	-1,02	-1,37%
Cà phê	237,5	-1,85	-0,77%

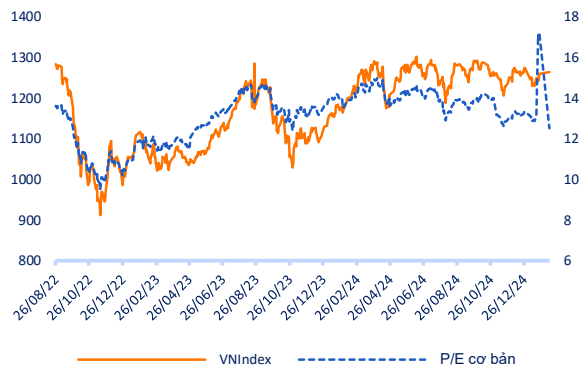
Tỷ giá hối đoái

	Thay đổi
USD/VND	25170 0,36%
EUR/VND	25476 -0,48%
GBP/VND	30620 -0,15%
USD/VND	161,00 0,63%
AUD/VND	27139 -0,22%

Tỷ giá NHNN

	Mua	Bán
USD	23.400	25.450
EUR	24.002	26.529
GBP	28.845	31.881
JPY	153	169
CHF	25.554	28.243

Định giá thị trường





ÁP LỰC BÁN GIA TĂNG TẠI VÙNG ĐỈNH CŨ

Bản tin ngày 11/02/2025

Danh mục khuyến nghị theo Phân tích kỹ thuật

STT	Mã cổ phiếu	Giá hiện tại	Giá mua	Ngày mua	Giá mục tiêu	Giá cutloss	% Lãi/Lỗ	Trạng thái khuyến nghị
1	MWG	57,4	60,3	05/12/2024	70	56	-4,8%	Nắm giữ
2	ACV	120	124,3	23/12/2024	135	118	-3,5%	Nắm giữ
3	CTD	81,6	73	04/02/2025	90	66	11,8%	Nắm giữ
4	HHV	12,55	12,6	04/02/2025	14,5	11,5	-0,4%	Nắm giữ

Danh mục khuyến nghị theo Phân tích cơ bản

STT	Mã cổ phiếu	Giá hiện tại	Giá mua	Ngày mua	Giá mục tiêu	Giá cutloss	% Lãi/Lỗ	Trạng thái khuyến nghị
1	VHC	68,8	70	27/02/2024	83,8	69	-1,7%	Nắm giữ
2	FMC	47,65	48,3	27/02/2024	53,7	45	-1,3%	Nắm giữ
3	HPG	25,4	26,5	08/10/2024	34	25	-4,2%	Mua mới
4	TCB	25,75	21,85	20/08/2024	26,2	20,8	17,8%	Nắm giữ
5	TCM	41,9	45	12/09/2024	55	42	-6,9%	Nắm giữ
6	PNJ	95,5	98,0	17/09/2024	116,9	89,5	-2,5%	Nắm giữ
7	CTG	40,3	35	19/09/2024	45	33	15,1%	Nắm giữ
8	KDH	34	33	18/10/2024	38,5	31	3,0%	Nắm giữ

Danh mục đã khuyến nghị theo Phân tích kỹ thuật

STT	Mã cổ phiếu	Giá bán	Giá mua	Ngày bán	Giá mục tiêu	Giá cutloss	% Lãi/Lỗ	Trạng thái khuyến nghị
1	DXG	16,2	16,7	02/10/2024	19,5	15,9	-3,0%	Bán
2	MWG	65,2	68,5	25/09/2024	80	65,0	-4,8%	Cắt lỗ
3	MBS	28,8	31,3	22/10/2024	35	27,0	-8,0%	Cắt lỗ
4	VPB	19,7	18,5	08/11/2024	20	17	6,5%	Chốt lời
5	VTP	119	81,8	20/11/2024	93	73,0	45,5%	Chốt lời
2	HSG	17,4	18,5	18/12/2024	21	17,7	-5,9%	Cắt lỗ

Danh mục đã khuyến nghị theo Phân tích cơ bản

STT	Mã cổ phiếu	Giá bán	Giá mua	Ngày bán	Giá mục tiêu	Giá cutloss	% Lãi/Lỗ	Trạng thái khuyến nghị
1	MBB	22,6	18	22/04/2024	27	16	25,6%	Chốt lời
2	KBC	28	31,1	19/04/2024	41	28	-10%	Cắt lỗ
3	GMD	82	69	24/06/2024	84	67	18,8%	Chốt lời
4	PVS	40,6	37	19/04/2024	41	28	10%	Chốt lời
5	FRT	181,9	100	10/07/2024	177	95	81,9%	Chốt lời
6	HPG	25,45	25,3	06/02/2024	32	26,5	0,6%	Bán
7	PVD	26,7	29,75	26/04/2024	38	26,5	-10,3%	Cắt lỗ
8	REE	65	69,9	10/09/2024	79	65,5	-7,0%	Cắt lỗ
9	HAH	39,6	42	10/09/2024	48	40	-5,7%	Cắt lỗ
10	PNJ	99	108	10/09/2024	127	101	-8,3%	Cắt lỗ
11	VGT	14	15,3	10/09/2024	17,5	14,4	-8,5%	Cắt lỗ
12	IDC	58,5	61,8	27/09/2024	66	58,5	-5,3%	Cắt lỗ
13	DPR	37,3	40	18/11/2024	48	38	-6,8%	Cắt lỗ
14	NLG	37	41,5	18/11/2024	47,3	39,6	-10,8%	Cắt lỗ

HỆ THỐNG KHUYẾN NGHỊ CỦA VIETFIRST

Hệ thống khuyến nghị của VFS được xây dựng dựa trên sự chênh lệch giữa giá cổ phiếu thị trường tại thời điểm đánh giá và giá mục tiêu 12 tháng

Hệ thống khuyến nghị	Diễn giải
MUA	Nếu giá mục tiêu cao hơn giá thị trường từ 15% trở lên
THEO DÕI	Nếu giá mục tiêu cao hơn giá thị trường từ 5 – 15%
NẮM GIỮ	Nếu giá mục tiêu cao hơn giá thị trường không quá 5%
BÁN	Nếu giá mục tiêu thấp hơn giá thị trường tối thiểu 5%

© CÔNG TY CỔ PHẦN CHỨNG KHOÁN NHẤT VIỆT (VFS)**Hội sở Hồ Chí Minh**

Lầu 1 117 - 119 - 121 Nguyễn Du P, Bến Thành Q, 1 Thành phố HCM

Điện thoại: (84-8) 62556586 Fax: (84-8) 62556580

Website: www.vfs.com.vn

Chi nhánh Hà Nội

Tầng 5, Số 37 Bà Triệu, Phường Hàng Bài, Quận Hoàn Kiếm, Thành phố Hà Nội.

Điện thoại: (84-4) 39288222 Fax: (84-4) 39338222

Tuyên bố miễn trách nhiệm: Bản quyền thuộc về Công ty CP Chứng khoán Nhất Việt (VFS). Những thông tin sử dụng trong báo cáo được thu thập từ những nguồn đáng tin cậy và VFS không chịu trách nhiệm về tính chính xác của chúng. Quan điểm thể hiện trong báo cáo này là của (các) tác giả và không nhất thiết liên hệ với quan điểm chính thức của VFS. Không một thông tin cũng như ý kiến nào được viết ra nhằm mục đích quảng cáo hay khuyến nghị mua/bán bất kỳ chứng khoán nào. Báo cáo này không được phép sao chép tái bản bởi bất kỳ cá nhân hoặc tổ chức nào khi chưa được phép của VFS.

THÔNG TIN LIÊN HỆ

Nguyễn Minh Hoàng	Giám đốc phòng phân tích hoang.nguyenminh@vfs.com.vn
Nguyễn Hoàng Long	Chuyên viên phân tích long.nguyen@vfs.com.vn
Nguyễn Thị Mai	Chuyên viên phân tích mai.nguyen@vfs.com.vn
Nguyễn Thị Huyền	Chuyên viên phân tích huyen.nguyen@vfs.com.vn
Nguyễn Anh Quân	Chuyên viên phân tích quan.nguyen@vfs.com.vn
Lê Thị Ngọc	Chuyên viên phân tích ngoc.le@vfs.com.vn