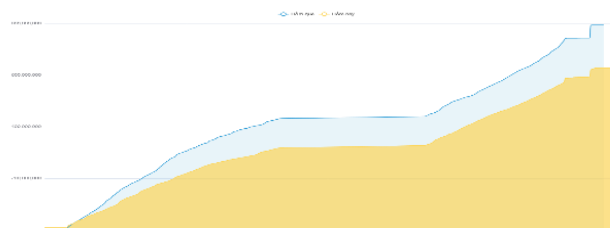


THÔNG KÊ THỊ TRƯỜNG

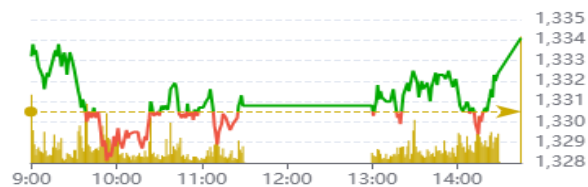
	HSX	HNX
Giá đóng cửa	1.268,45	228,87
Thay đổi	5,19	0,90
Thay đổi %	0,41%	0,39%
KLGD (Triệu CP)	581,9	58,6
GTGD (Tỷ)	14.177	776
Độ rộng thị trường		
<i>CP tăng giá</i>	257	115
<i>CP giảm giá</i>	219	59
<i>CP tham chiếu</i>	65	53
P/E	12,57	30,05
P/B	1,63	1,58

Thanh khoản HSX



Chỉ số phái sinh

Phái sinh	Đóng cửa	Thay đổi	Basis	OI
VN30	1.338,4	7,52	-18,60	
VN30F1M	1.357,0	+1,5		54.573



Nguồn: Fireant

XU HƯỚNG DÒNG TIỀN

VN-Index kết phiên giảm 5,19 điểm (+0,41%), đóng cửa tại 1.268,45 điểm. Độ rộng của thị trường nghiêng về phe mua với 257 mã tăng và 219 mã giảm. Thị trường giằng co trong suốt phiên giao dịch nhưng chốt phiên trong sắc xanh nhờ lực cầu hoạt động mạnh cuối phiên.

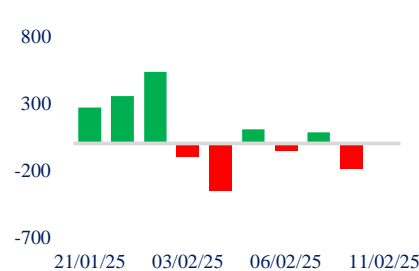
Đóng góp tăng điểm lớn nhất cho chỉ số hôm nay và thu hút dòng tiền đến từ nhóm Thép, Ngân hàng và Công nghệ. Trong đó, nhóm Thép với HPG hồi phục mạnh giúp giảm bớt rủi ro thị trường, khi nhóm này đã tạo ra áp lực đáng kể cho thị trường trong phiên trước.

Ngoài ra, nhóm Xây dựng cũng thu hút được dòng tiền và duy trì sắc xanh trong suốt phiên giao dịch, tiêu biểu là VCG, C4G tăng trên 2%.

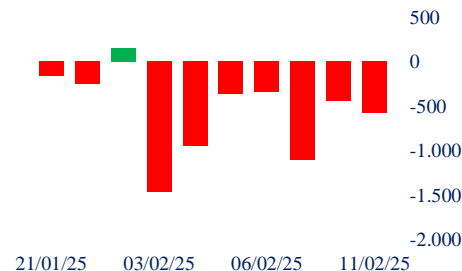
Trong khi đó, nhóm Bán lẻ bị bán nhẹ và không hưởng ứng được sự hồi phục của thị trường chung.

Khối ngoại bán ròng với giá trị 571.48 tỷ, chủ yếu tập trung ở cổ phiếu MWG, VNM và SSI. Việc NHNN đã tăng mức giá bán USD lên 25.698 trong hôm nay có thể cho thấy khả năng tỷ giá có thể vượt trần trong tương lai gần. Từ đó việc khối ngoại có thể bán ròng mạnh hơn trong các phiên tới cần phải được tính đến.

Giao dịch tự doanh 10 phiên HSX



Giao dịch nước ngoài 10 phiên HSX



PHÂN TÍCH KỸ THUẬT

VN-Index hồi phục tốt sau phiên giảm mạnh với thanh khoản cao và đóng nền xanh vượt mức ½ cây nến giảm ngày hôm trước. Đường trung bình động SMA 10 phiên vẫn thể hiện vai trò hỗ trợ đối với VN-Index và nhịp tăng ngắn hạn từ giữa tháng 01/2025

CHIẾN LƯỢC GIAO DỊCH

Với việc xu hướng ngắn hạn vẫn được bảo toàn nhưng dư địa đến ngưỡng kháng cự gần là không nhiều, nhà đầu tư nên cân nhắc hạ tỷ trọng, chốt lời một phần các cổ phiếu đã ghi nhận lợi nhuận trong nhịp tăng vừa qua và hạ tỷ trọng những cổ phiếu không hiệu quả..

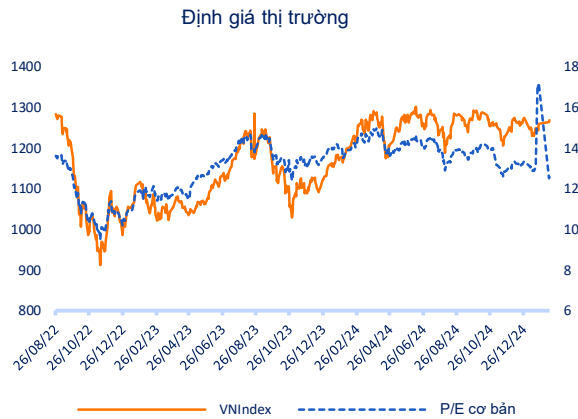
- Kịch bản 1 (60%): VN-Index biến động hẹp quanh vùng 1.270 điểm.
- Kịch bản 2 (40%): VN-Index tiếp diễn nhịp tăng ngắn hạn về vùng 1.275 điểm.

Danh mục khuyến nghị mới

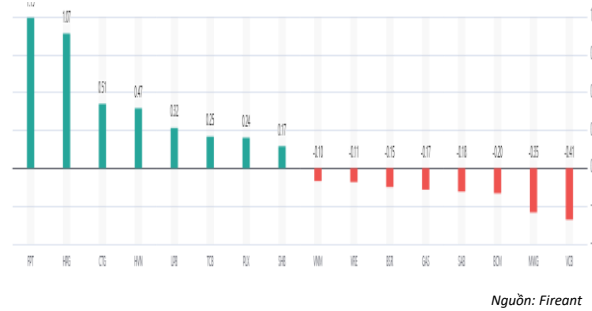
STT	Mã cổ phiếu	Giá hiện tại	Giá mua	Ngày mua	Giá mục tiêu	Giá cutloss	Loại khuyến nghị
1	CTD	81,9	73	04/02/2025	90	66	Mua
2	HHV	12,5	12,6	04/02/2025	14,5	11,5	Mua

Tăng giảm nhóm ngành

Ngành	Ngày	Tháng
Dầu khí	0,25%	3,04%
Hóa chất	0,63%	2,38%
Tài nguyên Cơ bản	2,15%	-0,44%
Xây dựng và Vật liệu	1,16%	3,35%
Hàng & Dịch vụ Công nghiệp	0,16%	6,97%
Ô tô và phụ tùng	0,07%	1,87%
Thực phẩm và đồ uống	0,07%	1,46%
Hàng cá nhân & Gia dụng	-0,58%	1,49%
Y tế	1,49%	1,06%
Bán lẻ	-0,77%	0,86%
Truyền thông	5,88%	3,66%
Du lịch và Giải trí	1,46%	-0,83%
Điện, nước & xăng dầu khí đ	0,08%	1,52%
Ngân hàng	0,37%	5,37%
Bảo hiểm	-0,02%	7,03%
Bất động sản	-0,11%	-0,60%
Dịch vụ tài chính	-0,15%	6,02%
Công nghệ Thông tin	2,33%	-3,05%



Top cổ phiếu ảnh hưởng chỉ số



Top NN mua ròng HSX

Mã	Đóng cửa	Thay đổi	KLGD
HPG	26,1	0,70 / 2,76%	32.437.010
MSN	68,7	-0,10 / -0,15%	2.435.600
BAF	29,2	1,35 / 4,85%	6.720.300
HAH	53	0,90 / 1,73%	2.257.900
VCG	20,85	0,55 / 2,71%	10.571.800

Top NN bán ròng HSX

Mã	Đóng cửa	Thay đổi	KLGD
MWG	56,4	-1,00 / -1,74%	7.578.000
VNM	60,4	-0,20 / -0,33%	3.666.500
SSI	24,7	-0,20 / -0,80%	13.790.400
GMD	60,9	-0,80 / -1,30%	1.984.400
VHM	37,75	-0,05 / -0,13%	5.898.800

Giao dịch cổ đông lớn và nội bộ

Mã	Tên	Vị trí	Ngày	Đăng ký	Khối lượng
CTF	Ngô Thị Hạnh	---	11/02/2025	Mua	1.409.413
CTF	Trần Thị Tâm	Anh của Trần Ngọc Dân	11/02/2025	Mua	1.409.413
VSC	Phạm Thanh Tuấn	Kế toán trưởng	10/02/2025	Mua	150.000
VSC	Tạ Công Thông	Tổng Giám đốc	10/02/2025	Mua	500.000
ILB	Cao Minh Chuyên	Con của Cao Ngọc Đức	10/02/2025	Mua	19.680

TIN TỨC

Trong nước

[Thủ tướng nêu 8 mong muốn với các doanh nghiệp](#)
[Lực lượng doanh nghiệp đóng góp khoảng 60% GDP](#)
[Tăng trưởng 2 con số rất cần sự đóng góp của các tập đoàn](#)

Doanh nghiệp

[BAF tiết lộ mục tiêu lãi gấp đôi 2024](#)
[Tư doanh công ty chứng khoán đang nắm “hàng” nào?](#)
[Viettel Post có Tổng Giám đốc mới](#)

TIN TỨC

Thế giới

[Tổng thống Mỹ sắp công bố mức thuế 25% với thép và nhôm](#)
[Trung Quốc phát hiện mỏ vàng lớn chưa từng thấy](#)
[Quỹ đầu tư châu Á tìm nơi trú ẩn giữa biến động thị trường](#)

Hàng hóa

[Top 10 quốc gia xuất khẩu thép vào Mỹ, Việt Nam đứng thứ 5](#)
[Giá vàng trong nước đi ngang sau ngày vía Thần Tài](#)
[Người mua vàng ngày vía Thần tài lỗ nặng](#)

Top 10 khối lượng giao dịch HSX

	Khối lượng giao dịch	Thay đổi	
1	SHB	46.242.404	1,90%
2	TPB	42.514.003	1,49%
3	HPG	32.437.010	2,76%
4	VPB	30.773.403	0,27%
5	TCB	16.412.900	0,58%
6	SSI	13.790.400	-0,80%
7	HDB	13.045.100	-0,22%
8	MSB	11.251.200	0,88%
9	VCG	10.571.800	2,71%
10	VIX	8.591.300	-0,20%

Giá hàng hóa

	Đóng cửa	Thay đổi	%
Vàng	2462,8	-0,50	-0,02%
Bạc	27,52	-0,08	-0,29%
Đồng	4,0395	0,08	2,03%
Dầu thô	0,14	0,00	-0,68%
Dầu Brent	79,25	0,09	0,11%
Khí Tự nhiên	2,172	0,05	2,12%
Khí đốt	2,3624	0,00	0,20%
Đường	18,61	0,04	0,22%
Heo nạc	73,55	-1,02	-1,37%
Cà phê	237,5	-1,85	-0,77%

Tỷ giá hối đoái

	Thay đổi	Tỷ giá NHNN		
		Mua	Bán	
USD/VND	25260	0,36%	USD 23.346	25.698
EUR/VND	25542	0,26%	EUR 24.008	26.535
GBP/VND	30639	0,06%	GBP 28.797	31.829
USD/VND	161,00	0,00%	JPY 153	170
AUD/VND	27236	0,36%	CHF 25.565	28.256



NHÓM THÉP HỒI PHỤC TÍCH CỰC, VN-INDEX BẢO TOÀN XU HƯỚNG NGẮN HẠN

Bản tin ngày 12/02/2025

Danh mục khuyến nghị theo Phân tích kỹ thuật

STT	Mã cổ phiếu	Giá hiện tại	Giá mua	Ngày mua	Giá mục tiêu	Giá cutloss	% Lãi/Lỗ	Trạng thái khuyến nghị
1	MWG	56,4	60,3	05/12/2024	70	56	-6,5%	Nắm giữ
2	ACV	116,2	124,3	23/12/2024	135	118	-6,5%	Nắm giữ
3	CTD	84	73	04/02/2025	90	66	15,1%	Nắm giữ
4	HHV	12,7	12,6	04/02/2025	14,5	11,5	0,8%	Nắm giữ

Danh mục khuyến nghị theo Phân tích cơ bản

STT	Mã cổ phiếu	Giá hiện tại	Giá mua	Ngày mua	Giá mục tiêu	Giá cutloss	% Lãi/Lỗ	Trạng thái khuyến nghị
1	VHC	70,1	70	27/02/2024	83,8	69	0,1%	Nắm giữ
2	FMC	47	48,3	27/02/2024	53,7	45	-2,7%	Nắm giữ
3	HPG	26,1	26,5	08/10/2024	34	25	-1,5%	Mua mới
4	TCB	25,9	21,85	20/08/2024	26,2	20,8	18,5%	Nắm giữ
5	TCM	41,9	45	12/09/2024	55	42	-6,9%	Nắm giữ
6	PNJ	94,5	98,0	17/09/2024	116,9	89,5	-3,6%	Nắm giữ
7	CTG	40,7	35	19/09/2024	45	33	16,3%	Nắm giữ
8	KDH	34,15	33	18/10/2024	38,5	31	3,5%	Nắm giữ

Danh mục đã khuyến nghị theo Phân tích kỹ thuật

STT	Mã cổ phiếu	Giá bán	Giá mua	Ngày bán	Giá mục tiêu	Giá cutloss	% Lãi/Lỗ	Trạng thái khuyến nghị
1	DXG	16,2	16,7	02/10/2024	19,5	15,9	-3,0%	Bán
2	MWG	65,2	68,5	25/09/2024	80	65,0	-4,8%	Cắt lỗ
3	MBS	28,8	31,3	22/10/2024	35	27,0	-8,0%	Cắt lỗ
4	VPB	19,7	18,5	08/11/2024	20	17	6,5%	Chốt lời
5	VTP	119	81,8	20/11/2024	93	73,0	45,5%	Chốt lời
2	HSG	17,4	18,5	18/12/2024	21	17,7	-5,9%	Cắt lỗ

Danh mục đã khuyến nghị theo Phân tích cơ bản

STT	Mã cổ phiếu	Giá bán	Giá mua	Ngày bán	Giá mục tiêu	Giá cutloss	% Lãi/Lỗ	Trạng thái khuyến nghị
1	MBB	22,6	18	22/04/2024	27	16	25,6%	Chốt lời
2	KBC	28	31,1	19/04/2024	41	28	-10%	Cắt lỗ
3	GMD	82	69	24/06/2024	84	67	18,8%	Chốt lời
4	PVS	40,6	37	19/04/2024	41	28	10%	Chốt lời
5	FRT	181,9	100	10/07/2024	177	95	81,9%	Chốt lời
6	HPG	25,45	25,3	06/02/2024	32	26,5	0,6%	Bán
7	PVD	26,7	29,75	26/04/2024	38	26,5	-10,3%	Cắt lỗ
8	REE	65	69,9	10/09/2024	79	65,5	-7,0%	Cắt lỗ
9	HAH	39,6	42	10/09/2024	48	40	-5,7%	Cắt lỗ
10	PNJ	99	108	10/09/2024	127	101	-8,3%	Cắt lỗ
11	VGT	14	15,3	10/09/2024	17,5	14,4	-8,5%	Cắt lỗ
12	IDC	58,5	61,8	27/09/2024	66	58,5	-5,3%	Cắt lỗ
13	DPR	37,3	40	18/11/2024	48	38	-6,8%	Cắt lỗ
14	NLG	37	41,5	18/11/2024	47,3	39,6	-10,8%	Cắt lỗ

HỆ THỐNG KHUYẾN NGHỊ CỦA VIETFIRST

Hệ thống khuyến nghị của VFS được xây dựng dựa trên sự chênh lệch giữa giá cổ phiếu thị trường tại thời điểm đánh giá và giá mục tiêu 12 tháng

Hệ thống khuyến nghị	Diễn giải
MUA	Nếu giá mục tiêu cao hơn giá thị trường từ 15% trở lên
THEO DÕI	Nếu giá mục tiêu cao hơn giá thị trường từ 5 – 15%
NẮM GIỮ	Nếu giá mục tiêu cao hơn giá thị trường không quá 5%
BÁN	Nếu giá mục tiêu thấp hơn giá thị trường tối thiểu 5%

© CÔNG TY CỔ PHẦN CHỨNG KHOÁN NHẤT VIỆT (VFS)**Hội sở Hồ Chí Minh**

Lầu 1 117 - 119 - 121 Nguyễn Du P, Bến Thành Q, 1 Thành phố HCM

Điện thoại: (84-8) 62556586 Fax: (84-8) 62556580

Website: www.vfs.com.vn

Chi nhánh Hà Nội

Tầng 5, Số 37 Bà Triệu, Phường Hàng Bài, Quận Hoàn Kiếm, Thành phố Hà Nội.

Điện thoại: (84-4) 39288222 Fax: (84-4) 39338222

Tuyên bố miễn trách nhiệm: Bản quyền thuộc về Công ty CP Chứng khoán Nhất Việt (VFS). Những thông tin sử dụng trong báo cáo được thu thập từ những nguồn đáng tin cậy và VFS không chịu trách nhiệm về tính chính xác của chúng. Quan điểm thể hiện trong báo cáo này là của (các) tác giả và không nhất thiết liên hệ với quan điểm chính thức của VFS. Không một thông tin cũng như ý kiến nào được viết ra nhằm mục đích quảng cáo hay khuyến nghị mua/bán bất kỳ chứng khoán nào. Báo cáo này không được phép sao chép tái bản bởi bất kỳ cá nhân hoặc tổ chức nào khi chưa được phép của VFS.

THÔNG TIN LIÊN HỆ

Nguyễn Minh Hoàng	Giám đốc phòng phân tích hoang.nguyenminh@vfs.com.vn
Nguyễn Hoàng Long	Chuyên viên phân tích long.nguyen@vfs.com.vn
Nguyễn Thị Mai	Chuyên viên phân tích mai.nguyen@vfs.com.vn
Nguyễn Thị Huyền	Chuyên viên phân tích huyen.nguyen@vfs.com.vn
Nguyễn Anh Quân	Chuyên viên phân tích quan.nguyen@vfs.com.vn
Lê Thị Ngọc	Chuyên viên phân tích ngoc.le@vfs.com.vn