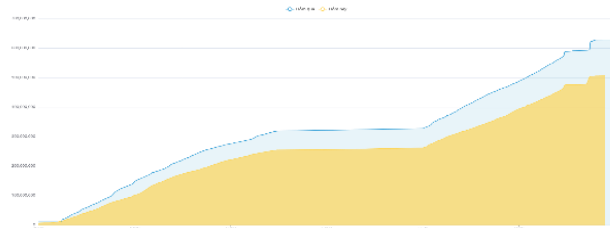


## THÔNG KÊ THỊ TRƯỜNG

	HSX	HNX
<b>Giá đóng cửa</b>	1.266,91	229,32
<b>Thay đổi</b>	-1,54	0,45
<b>Thay đổi %</b>	-0,12%	0,20%
<b>KLGD (Triệu CP)</b>	468,8	46,4
<b>GTGD (Tỷ)</b>	11.281	698
<b>Độ rộng thị trường</b>		
<i>CP tăng giá</i>	209	78
<i>CP giảm giá</i>	226	79
<i>CP tham chiếu</i>	93	69
<b>P/E</b>	12,57	30,05
<b>P/B</b>	1,63	1,58

Thanh khoản HSX



Chỉ số phái sinh

Phái sinh	Đóng cửa	Thay đổi	Basis	OI
VN30	1.335,7	-2,72	-21,32	
VN30F1M	1.357,0	+1,5		54.573



Nguồn: Fireant

## XU HƯỚNG DÒNG TIỀN

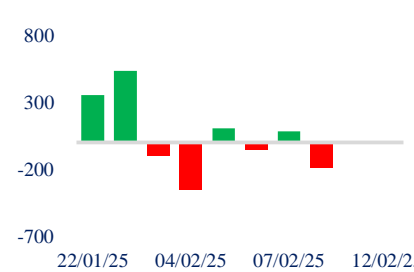
- VN-Index kết phiên giảm 1,54 điểm (-0,12%), đóng cửa tại 1.266,91 điểm. Độ rộng của thị trường nghiêng về bên bán với 226 mã giảm và 209 mã tăng. Áp lực bán lớn trong phiên chiều khiến cho chỉ số đóng cửa trong sắc đỏ, bất chấp tâm lý giao dịch tích cực trong phiên sáng.

- Áp lực điều chỉnh từ các cổ phiếu vốn hóa lớn thuộc nhóm ngân hàng sau một nhịp tăng ngắn hạn đã tác động tiêu cực lên chỉ số.

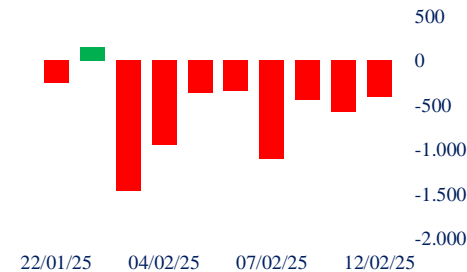
- Trong khi đó, nhóm cổ phiếu đầu tư công như xây dựng và vật liệu xây dựng tiếp tục là những nhóm thu hút dòng tiền tích cực kể từ đầu năm.

- Khối ngoại bán ròng với giá trị 409 tỷ tập trung chủ yếu vào cổ phiếu MWG, HPG và VHM.

## Giao dịch tự doanh 10 phiên HSX



## Giao dịch nước ngoài 10 phiên HSX



## PHÂN TÍCH KỸ THUẬT

VN-Index đóng cửa thấp nhất phiên và có râu nên phía trên cho thấy bên mua nỗ lực đẩy giá không thành công và bên bán vẫn chiếm ưu thế lớn tại vùng kháng cự 1.275. Diễn biến này hình thành mô hình 2 đỉnh với đỉnh sau thấp hơn đỉnh trước được hình thành

## CHIẾN LƯỢC GIAO DỊCH

Áp lực bán vẫn chiếm ưu thế tại vùng kháng cự mạnh, do đó nhà đầu tư nên tập trung phòng thủ, nắm giữ tỷ trọng vừa phải, chốt lời một phần các cổ phiếu đã ghi nhận lợi nhuận trong nhịp tăng vừa qua và hạ tỷ trọng những cổ phiếu không hiệu quả.

- Kịch bản 1 (60%): VN-Index giảm về vùng 1.257 điểm.

- Kịch bản 2 (40%): VN-Index tích lũy quanh vùng 1.265 điểm

## Danh mục khuyến nghị mới

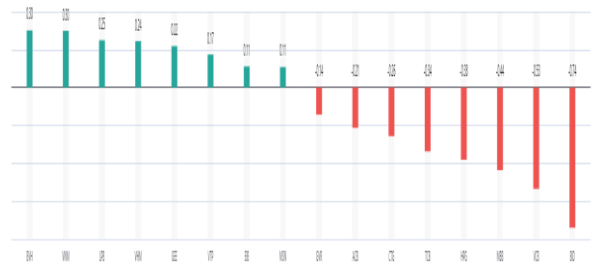
STT	Mã cổ phiếu	Giá hiện tại	Giá mua	Ngày mua	Giá mục tiêu	Giá cutloss	Loại khuyến nghị
1	CTD	81,9	73	04/02/2025	90	66	Mua
2	HHV	12,5	12,6	04/02/2025	14,5	11,5	Mua

Tăng giảm nhóm ngành

Ngành	Ngày	Tháng
Dầu khí	0,11%	0,00%
Hóa chất	-0,14%	0,00%
Tài nguyên Cơ bản	-0,89%	0,00%
Xây dựng và Vật liệu	0,81%	0,00%
Hàng & Dịch vụ Công nghiệp	1,33%	0,00%
Ô tô và phụ tùng	-0,77%	0,00%
Thực phẩm và đồ uống	0,29%	0,00%
Hàng cá nhân & Gia dụng	0,55%	0,00%
Y tế	-0,83%	0,00%
Bán lẻ	-0,10%	0,00%
Truyền thông	-0,89%	0,00%
Du lịch và Giải trí	-0,47%	0,00%
Điện, nước & xăng dầu khí đ	0,08%	0,00%
Ngân hàng	-0,46%	0,00%
Bảo hiểm	2,70%	0,00%
Bất động sản	0,10%	0,00%
Dịch vụ tài chính	0,14%	0,00%
Công nghệ Thông tin	-0,19%	0,00%



Top cổ phiếu ảnh hưởng chỉ số



Nguồn: Fireant

Top NN mua ròng HSX

Mã	Đóng cửa	Thay đổi	KLGD
VNM	61	0,60 / 0,99%	3.555.200
VCG	21,55	0,70 / 3,36%	15.583.600
VTP	161,1	6,00 / 3,87%	976.900
MSN	69	0,30 / 0,44%	2.088.500
KBC	29	0,10 / 0,35%	4.406.300

Top NN bán ròng HSX

Mã	Đóng cửa	Thay đổi	KLGD
MWG	56,4	0,00 / 0,00%	5.437.864
HPG	25,85	-0,25 / -0,96%	16.409.976
VHM	38	0,25 / 0,66%	3.810.919
HCM	29	0,05 / 0,17%	9.129.515
VCB	91,5	-0,40 / -0,44%	1.257.488

Giao dịch cổ đông lớn và nội bộ

Mã	Tên	Vị trí	Ngày	Đăng ký	Khối lượng
SMB	Trần Hữu Phú	Phụ trách quản trị công ty	12/02/2025	Mua	50.000
KMR	Shin Jae Eun	Thành viên Hội đồng Quản trị	12/02/2025	Mua	100.000
KMR	Shin Dong Yun	Thành viên Hội đồng Quản trị	12/02/2025	Mua	100.000
FUEABV	Quản lý quỹ An Bình	---	12/02/2025	Mua	3.000.000
FUEABV	Quản lý quỹ An Bình	---	12/02/2025	Mua	1.300.000

TIN TỨC

Trong nước

[Quốc hội điều chỉnh mục tiêu tăng trưởng 2025 từ 8% trở lên](#)  
[Khai mạc Kỳ họp bất thường lần thứ 9, Quốc hội khóa XV](#)  
[Giải pháp ứng phó căng thẳng thương mại toàn cầu leo thang](#)

Doanh nghiệp

[Chứng khoán Thiên Việt sắp huy động hơn 300 tỷ để đầu tư](#)  
[MSN đặt mục tiêu lợi nhuận năm 2025 tăng trưởng đến 52%](#)  
[Nhờ đầu Eximbank lãi trước thuế kỷ lục hơn 4 ngàn tỷ?](#)

TIN TỨC

Thế giới

[Thuế quan Trump đẩy ngành thép TQ vào khủng hoảng sâu hơn?](#)  
[Châu Á ứng phó thuế quan của ông Trump ra sao?](#)  
[S&P 500 nhích nhẹ sau phát biểu thân trong của Chủ tịch Fed](#)

Hàng hóa

[TQ vẫn hạn chế xuất khẩu phân bón Urê, cơ hội cho Việt Nam](#)  
[Nhà đầu tư chốt lời, vàng thế giới quay đầu giảm nhẹ](#)  
[Dầu tiếp tục tăng hơn 1% do lo ngại về nguồn cung](#)

Top 10 khối lượng giao dịch HSX

	Khối lượng giao dịch	Thay đổi
1	HHV	16.844.200 2,36%
2	HPG	16.386.311 -0,96%
3	VCG	15.583.600 3,36%
4	VIX	15.566.200 0,40%
5	SHB	14.892.408 -0,93%
6	DXG	12.826.400 -0,68%
7	TCB	12.339.500 -0,77%
8	VPB	11.290.903 0,00%
9	HDB	10.631.901 0,00%
10	GEX	9.583.000 1,65%

Giá hàng hóa

	Đóng cửa	Thay đổi	%
Vàng	2462,8	-0,50	-0,02%
Bạc	27,52	-0,08	-0,29%
Đồng	4,0395	0,08	2,03%
Dầu thô	0,14	0,00	-0,68%
Dầu Brent	79,25	0,09	0,11%
Khí Tự nhiên	2,172	0,05	2,12%
Khí đốt	2,3624	0,00	0,20%
Đường	18,61	0,04	0,22%
Heo nạc	73,55	-1,02	-1,37%
Cà phê	237,5	-1,85	-0,77%

Tỷ giá hối đoái

	Thay đổi	Tỷ giá NHNN	
		Mua	Bán
USD/VND	25387 0,30%	USD	23.346 25.698
EUR/VND	25832 0,71%	EUR	24.008 26.535
GBP/VND	31038 0,96%	GBP	28.797 31.829
USD/VND	161,00 -0,62%	JPY	153 170
AUD/VND	27324 0,15%	CHF	25.565 28.256

**Danh mục khuyến nghị theo Phân tích kỹ thuật**

STT	Mã cổ phiếu	Giá hiện tại	Giá mua	Ngày mua	Giá mục tiêu	Giá cutloss	% Lãi/Lỗ	Trạng thái khuyến nghị
1	MWG	56,4	60,3	05/12/2024	70	56	-6,5%	Nắm giữ
2	ACV	116,2	124,3	23/12/2024	135	118	-6,5%	Nắm giữ
3	CTD	84,7	73	04/02/2025	90	66	16,0%	Nắm giữ
4	HHV	13	12,6	04/02/2025	14,5	11,5	3,2%	Nắm giữ

**Danh mục khuyến nghị theo Phân tích cơ bản**

STT	Mã cổ phiếu	Giá hiện tại	Giá mua	Ngày mua	Giá mục tiêu	Giá cutloss	% Lãi/Lỗ	Trạng thái khuyến nghị
1	VHC	69,5	70	27/02/2024	83,8	69	-0,7%	Nắm giữ
2	FMC	46,8	48,3	27/02/2024	53,7	45	-3,1%	Nắm giữ
3	HPG	25,85	26,5	08/10/2024	34	25	-2,5%	Mua mới
4	TCB	25,7	21,85	20/08/2024	26,2	20,8	17,6%	Nắm giữ
5	TCM	41,2	45	12/09/2024	55	42	-8,4%	Nắm giữ
6	PNJ	95	98,0	17/09/2024	116,9	89,5	-3,1%	Nắm giữ
7	CTG	40,5	35	19/09/2024	45	33	15,7%	Nắm giữ
8	KDH	34	33	18/10/2024	38,5	31	3,0%	Nắm giữ

## Danh mục đã khuyến nghị theo Phân tích kỹ thuật

STT	Mã cổ phiếu	Giá bán	Giá mua	Ngày bán	Giá mục tiêu	Giá cutloss	% Lãi/Lỗ	Trạng thái khuyến nghị
1	DXG	16,2	16,7	02/10/2024	19,5	15,9	-3,0%	Bán
2	MWG	65,2	68,5	25/09/2024	80	65,0	-4,8%	Cắt lỗ
3	MBS	28,8	31,3	22/10/2024	35	27,0	-8,0%	Cắt lỗ
4	VPB	19,7	18,5	08/11/2024	20	17	6,5%	Chốt lời
5	VTP	119	81,8	20/11/2024	93	73,0	45,5%	Chốt lời
2	HSG	17,4	18,5	18/12/2024	21	17,7	-5,9%	Cắt lỗ

## Danh mục đã khuyến nghị theo Phân tích cơ bản

STT	Mã cổ phiếu	Giá bán	Giá mua	Ngày bán	Giá mục tiêu	Giá cutloss	% Lãi/Lỗ	Trạng thái khuyến nghị
1	MBB	22,6	18	22/04/2024	27	16	25,6%	Chốt lời
2	KBC	28	31,1	19/04/2024	41	28	-10%	Cắt lỗ
3	GMD	82	69	24/06/2024	84	67	18,8%	Chốt lời
4	PVS	40,6	37	19/04/2024	41	28	10%	Chốt lời
5	FRT	181,9	100	10/07/2024	177	95	81,9%	Chốt lời
6	HPG	25,45	25,3	06/02/2024	32	26,5	0,6%	Bán
7	PVD	26,7	29,75	26/04/2024	38	26,5	-10,3%	Cắt lỗ
8	REE	65	69,9	10/09/2024	79	65,5	-7,0%	Cắt lỗ
9	HAH	39,6	42	10/09/2024	48	40	-5,7%	Cắt lỗ
10	PNJ	99	108	10/09/2024	127	101	-8,3%	Cắt lỗ
11	VGT	14	15,3	10/09/2024	17,5	14,4	-8,5%	Cắt lỗ
12	IDC	58,5	61,8	27/09/2024	66	58,5	-5,3%	Cắt lỗ
13	DPR	37,3	40	18/11/2024	48	38	-6,8%	Cắt lỗ
14	NLG	37	41,5	18/11/2024	47,3	39,6	-10,8%	Cắt lỗ

**HỆ THỐNG KHUYẾN NGHỊ CỦA VIETFIRST**

Hệ thống khuyến nghị của VFS được xây dựng dựa trên sự chênh lệch giữa giá cổ phiếu thị trường tại thời điểm đánh giá và giá mục tiêu 12 tháng

Hệ thống khuyến nghị	Diễn giải
MUA	Nếu giá mục tiêu cao hơn giá thị trường từ 15% trở lên
THEO DÕI	Nếu giá mục tiêu cao hơn giá thị trường từ 5 – 15%
NẮM GIỮ	Nếu giá mục tiêu cao hơn giá thị trường không quá 5%
BÁN	Nếu giá mục tiêu thấp hơn giá thị trường tối thiểu 5%

**© CÔNG TY CỔ PHẦN CHỨNG KHOÁN NHẤT VIỆT (VFS)****Hội sở Hồ Chí Minh**

Lầu 1 117 - 119 - 121 Nguyễn Du P, Bến Thành Q, 1 Thành phố HCM

Điện thoại: (84-8) 62556586 Fax: (84-8) 62556580

Website: [www.vfs.com.vn](http://www.vfs.com.vn)

**Chi nhánh Hà Nội**

Tầng 5, Số 37 Bà Triệu, Phường Hàng Bài, Quận Hoàn Kiếm, Thành phố Hà Nội.

Điện thoại: (84-4) 39288222 Fax: (84-4) 39338222

Tuyên bố miễn trách nhiệm: Bản quyền thuộc về Công ty CP Chứng khoán Nhất Việt (VFS). Những thông tin sử dụng trong báo cáo được thu thập từ những nguồn đáng tin cậy và VFS không chịu trách nhiệm về tính chính xác của chúng. Quan điểm thể hiện trong báo cáo này là của (các) tác giả và không nhất thiết liên hệ với quan điểm chính thức của VFS. Không một thông tin cũng như ý kiến nào được viết ra nhằm mục đích quảng cáo hay khuyến nghị mua/bán bất kỳ chứng khoán nào. Báo cáo này không được phép sao chép tái bản bởi bất kỳ cá nhân hoặc tổ chức nào khi chưa được phép của VFS.

**THÔNG TIN LIÊN HỆ**

Nguyễn Minh Hoàng	Giám đốc phòng phân tích <a href="mailto:hoang.nguyenminh@vfs.com.vn">hoang.nguyenminh@vfs.com.vn</a>
Nguyễn Hoàng Long	Chuyên viên phân tích <a href="mailto:long.nguyen@vfs.com.vn">long.nguyen@vfs.com.vn</a>
Nguyễn Thị Mai	Chuyên viên phân tích <a href="mailto:mai.nguyen@vfs.com.vn">mai.nguyen@vfs.com.vn</a>
Nguyễn Thị Huyền	Chuyên viên phân tích <a href="mailto:huyen.nguyen@vfs.com.vn">huyen.nguyen@vfs.com.vn</a>
Nguyễn Anh Quân	Chuyên viên phân tích <a href="mailto:quan.nguyen@vfs.com.vn">quan.nguyen@vfs.com.vn</a>
Lê Thị Ngọc	Chuyên viên phân tích <a href="mailto:ngoc.le@vfs.com.vn">ngoc.le@vfs.com.vn</a>