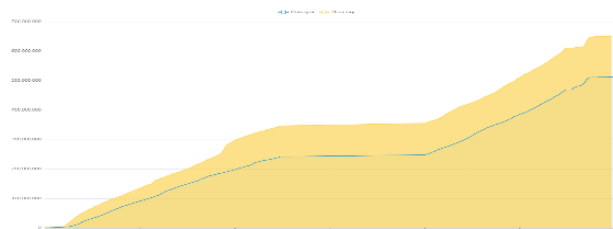


THÔNG KÊ THỊ TRƯỜNG

	HSX	HNX
Giá đóng cửa	1.276,08	231,22
Thay đổi	5,73	1,70
Thay đổi %	0,45%	0,74%
KLGD (Triệu CP)	610,0	76,4
GTGD (Tỷ)	14.833	1.219
Độ rộng thị trường		
CP tăng giá	275	107
CP giảm giá	183	66
CP tham chiếu	75	57
P/E	12,64	30,99
P/B	1,63	1,58

Thanh khoản HSX



Chỉ số phái sinh

Phái sinh	Đóng cửa	Thay đổi	Basis	OI
VN30	1.340,5	2,74	-16,48	
VN30F1M	1.357,0	+1,5		54.573



Nguồn: Fireant

XU HƯỚNG DÒNG TIỀN

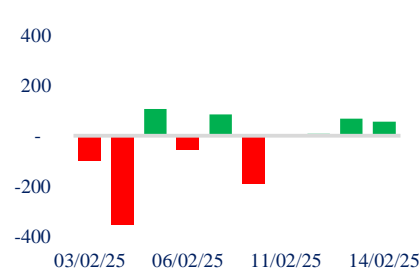
- VN-Index kết phiên tăng 5,73 điểm (+0,45%), đóng cửa tại 1.276,08 điểm. Độ rộng của thị trường nghiêng về phe mua với 275 mã tăng và 183 mã giảm. Áp lực bán duy trì từ cuối phiên sáng khiến cho đà tăng của thị trường bị thu hẹp.

- Dòng tiền hút hơi vào phiên chiều tại nhóm ngân hàng và chứng khoán, khiến VN-Index thu hẹp đà tăng.

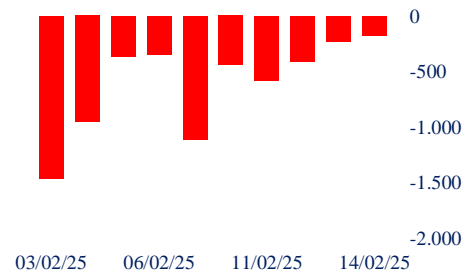
- Một vài cổ phiếu vốn hóa lớn riêng lẻ như BID, GVR và HVN đóng vai trò nâng đỡ chỉ số. Trong khi đó nhóm Midcap vẫn là điểm đến của dòng tiền, như nhóm dầu khí và dệt may.

- Khối ngoại bán ròng với giá trị 177.28 tỷ. Lực bán ròng của khối ngoại chủ yếu tập trung ở cổ phiếu VNM và MWG.

Giao dịch tự doanh 10 phiên HSX



Giao dịch nước ngoài 10 phiên HSX



PHÂN TÍCH KỸ THUẬT

Chỉ số VN-Index đã tăng mở gap up trong phiên sáng, nhưng chốt phiên hình thành nên dạng spinning top. Cùng với đó là thanh khoản gia tăng và cao hơn mức trung bình 20 phiên, điều này cho thấy lượng cung lớn chực chờ tại vùng giá cao. Cần phải đánh giá thêm diễn biến cung cầu tại vùng 1.275 trong các phiên tới.

CHIẾN LƯỢC GIAO DỊCH

Áp lực bán vẫn nhiều tại vùng giá cao, do đó nhà đầu tư hạn chế mua mới, duy trì tỷ trọng ở mức vừa phải và chờ thêm những tín hiệu xác nhận từ thị trường

- Kịch bản 1 (60%): VN-Index đi ngang, tích lũy tại vùng 1.275 để hấp thụ lượng cung.

- Kịch bản 2 (40%): VN-Index điều chỉnh về vùng 1.270 để lấp gap.

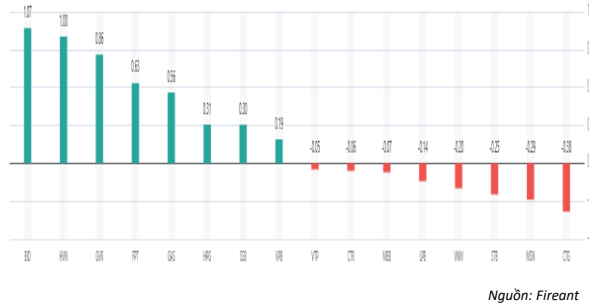
Danh mục khuyến nghị mới

STT	Mã cổ phiếu	Giá hiện tại	Giá mua	Ngày mua	Giá mục tiêu	Giá cutloss	Loại khuyến nghị
1	CTD	81,9	73	04/02/2025	90	66	Mua
2	HHV	12,5	12,6	04/02/2025	14,5	11,5	Mua

Tăng giảm nhóm ngành

Ngành	Ngày	Tháng
Dầu khí	1,28%	1,14%
Hóa chất	1,51%	4,70%
Tài nguyên Cơ bản	0,76%	-0,13%
Xây dựng và Vật liệu	-0,01%	5,36%
Hàng & Dịch vụ Công nghiệp	-0,19%	9,81%
Ô tô và phụ tùng	0,99%	1,24%
Thực phẩm và đồ uống	-0,45%	1,49%
Hàng cá nhân & Gia dụng	0,84%	1,63%
Y tế	0,20%	1,53%
Bán lẻ	0,59%	-2,02%
Truyền thông	-0,13%	2,92%
Du lịch và Giải trí	3,62%	1,35%
Điện, nước & xăng dầu khí đ	0,70%	1,96%
Ngân hàng	0,21%	5,07%
Bảo hiểm	-0,32%	9,65%
Bất động sản	0,27%	-0,13%
Dịch vụ tài chính	1,08%	4,49%
Công nghệ Thông tin	1,13%	-2,34%

Top cổ phiếu ảnh hưởng chỉ số



Top NN mua ròng HSX

Mã	Đóng cửa	Thay đổi	KLGD
FPT	144,9	1,80 / 1,26%	3.251.709
HPG	26,1	0,20 / 0,77%	18.580.679
BID	40,65	0,65 / 1,63%	4.707.800
VPB	19	0,10 / 0,53%	14.735.003
SSI	24,9	0,10 / 0,40%	16.151.100

Top NN bán ròng HSX

Mã	Đóng cửa	Thay đổi	KLGD
VNM	60,3	-0,40 / -0,66%	6.488.800
MWG	55,2	0,40 / 0,73%	12.228.000
CTG	40,55	-0,30 / -0,73%	5.740.600
STB	38,25	-0,55 / -1,42%	8.303.000
VCB	91,6	0,00 / 0,00%	1.147.600

Giao dịch cổ đông lớn và nội bộ

Mã	Tên	Vị trí	Ngày	Đăng ký	Khối lượng
SSB	Nguyễn Thị Nga	Phó Chủ tịch Hội đồng Quản trị	14/02/2025	Mua	3.000.000
SSB	Mathew Nevil Welch	Thành viên Hội đồng Quản trị	14/02/2025	Mua	100.000
SSB	Nguyễn Thị Nga	Phó Chủ tịch Hội đồng Quản trị	14/02/2025	Mua	1.500.000
SSB	Fergus Macdonald Clark	Thành viên Hội đồng Quản trị độc lập	14/02/2025	Mua	100.000
SSB	Đào Minh Nguyệt	Phụ trách quản trị công ty	14/02/2025	Mua	30.000

TIN TỨC

Trong nước

[Việc áp thuế của Mỹ không nhắm tới Việt Nam](#)
[VN cơ cấu lại bộ máy không ảnh hưởng đến môi trường KD](#)
[DA điện hạt nhân Ninh Thuận: Chính phủ đề xuất chỉ định gc](#)

Doanh nghiệp

[Lợi nhuận ngân hàng 2024 tiếp tục vượt đỉnh](#)
[Techcombank tiếp tục mở rộng hệ sinh thái](#)
["Ngựa sắt" Thống Nhất tăng trần chóng mặt](#)

TIN TỨC

Thế giới

[Phó Wall có đang bỏ qua nhiều dấu hiệu nguy hiểm?](#)
[Tất tần tật về thuế đối ứng của ông Trump](#)
[Khởi đầu 2025: đối mặt với bất ngờ!](#)

Hàng hóa

[Giá vàng trong nước tăng 600.000 đồng, tỷ giá đảo chiều đi xuống](#)
[Vàng tương lai tiến gần mốc 2.950 USD](#)
[Lý do giá thịt lợn bất ngờ tăng cao kỷ lục](#)

Top 10 khối lượng giao dịch HSX

	Khối lượng giao dịch	Thay đổi
1	SHB	29.861.504 0,47%
2	VIX	25.580.600 1,00%
3	HPG	18.580.679 0,77%
4	EVF	18.182.200 6,88%
5	BCG	18.066.883 -1,97%
6	SSI	16.151.100 0,40%
7	VPB	14.735.003 0,53%
8	HCM	14.290.800 1,03%
9	VCI	12.888.400 1,29%
10	TCB	12.855.600 0,19%

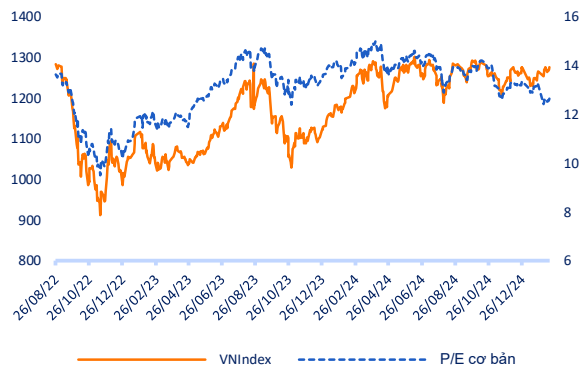
Giá hàng hóa

	Đóng cửa	Thay đổi	%
Vàng	2462,8	-0,50	-0,02%
Bạc	27,52	-0,08	-0,29%
Đồng	4,0395	0,08	2,03%
Dầu thô	0,14	0,00	-0,68%
Dầu Brent	79,25	0,09	0,11%
Khí Tự nhiên	2,172	0,05	2,12%
Khí đốt	2,3624	0,00	0,20%
Đường	18,61	0,04	0,22%
Heo nạc	73,55	-1,02	-1,37%
Cà phê	237,5	-1,85	-0,77%

Tỷ giá hối đoái

	Thay đổi	Tỷ giá NHNN	
		Mua	Bán
USD/VND	25220 -0,20%	USD	23.394 25.750
EUR/VND	25895 0,13%	EUR	24.258 26.812
GBP/VND	31094 0,28%	GBP	29.057 32.115
USD/VND	160,00 0,63%	JPY	151 167
AUD/VND	27417 0,40%	CHF	25.550 28.239

Định giá thị trường



Danh mục khuyến nghị theo Phân tích kỹ thuật

STT	Mã cổ phiếu	Giá hiện tại	Giá mua	Ngày mua	Giá mục tiêu	Giá cutloss	% Lãi/Lỗ	Trạng thái khuyến nghị
1	MWG	55,2	60,3	05/12/2024	70	56	-8,5%	Nắm giữ
2	ACV	112,3	124,3	23/12/2024	135	118	-9,7%	Nắm giữ
3	CTD	92,1	73	04/02/2025	90	66	26,2%	Nắm giữ
4	HHV	12,9	12,6	04/02/2025	14,5	11,5	2,4%	Nắm giữ

Danh mục khuyến nghị theo Phân tích cơ bản

STT	Mã cổ phiếu	Giá hiện tại	Giá mua	Ngày mua	Giá mục tiêu	Giá cutloss	% Lãi/Lỗ	Trạng thái khuyến nghị
1	VHC	70,5	70	27/02/2024	83,8	69	0,7%	Nắm giữ
2	FMC	46,8	48,3	27/02/2024	53,7	45	-3,1%	Nắm giữ
3	HPG	26,1	26,5	08/10/2024	34	25	-1,5%	Mua mới
4	TCB	26	21,85	20/08/2024	26,2	20,8	19,0%	Nắm giữ
5	TCM	41,35	45	12/09/2024	55	42	-8,1%	Nắm giữ
6	PNJ	95,6	98,0	17/09/2024	116,9	89,5	-2,4%	Nắm giữ
7	CTG	40,55	35	19/09/2024	45	33	15,9%	Nắm giữ
8	KDH	33,85	33	18/10/2024	38,5	31	2,6%	Nắm giữ

Danh mục đã khuyến nghị theo Phân tích kỹ thuật

STT	Mã cổ phiếu	Giá bán	Giá mua	Ngày bán	Giá mục tiêu	Giá cutloss	% Lãi/Lỗ	Trạng thái khuyến nghị
1	DXG	16,2	16,7	02/10/2024	19,5	15,9	-3,0%	Bán
2	MWG	65,2	68,5	25/09/2024	80	65,0	-4,8%	Cắt lỗ
3	MBS	28,8	31,3	22/10/2024	35	27,0	-8,0%	Cắt lỗ
4	VPB	19,7	18,5	08/11/2024	20	17	6,5%	Chốt lời
5	VTP	119	81,8	20/11/2024	93	73,0	45,5%	Chốt lời
2	HSG	17,4	18,5	18/12/2024	21	17,7	-5,9%	Cắt lỗ

Danh mục đã khuyến nghị theo Phân tích cơ bản

STT	Mã cổ phiếu	Giá bán	Giá mua	Ngày bán	Giá mục tiêu	Giá cutloss	% Lãi/Lỗ	Trạng thái khuyến nghị
1	MBB	22,6	18	22/04/2024	27	16	25,6%	Chốt lời
2	KBC	28	31,1	19/04/2024	41	28	-10%	Cắt lỗ
3	GMD	82	69	24/06/2024	84	67	18,8%	Chốt lời
4	PVS	40,6	37	19/04/2024	41	28	10%	Chốt lời
5	FRT	181,9	100	10/07/2024	177	95	81,9%	Chốt lời
6	HPG	25,45	25,3	06/02/2024	32	26,5	0,6%	Bán
7	PVD	26,7	29,75	26/04/2024	38	26,5	-10,3%	Cắt lỗ
8	REE	65	69,9	10/09/2024	79	65,5	-7,0%	Cắt lỗ
9	HAH	39,6	42	10/09/2024	48	40	-5,7%	Cắt lỗ
10	PNJ	99	108	10/09/2024	127	101	-8,3%	Cắt lỗ
11	VGT	14	15,3	10/09/2024	17,5	14,4	-8,5%	Cắt lỗ
12	IDC	58,5	61,8	27/09/2024	66	58,5	-5,3%	Cắt lỗ
13	DPR	37,3	40	18/11/2024	48	38	-6,8%	Cắt lỗ
14	NLG	37	41,5	18/11/2024	47,3	39,6	-10,8%	Cắt lỗ

HỆ THỐNG KHUYẾN NGHỊ CỦA VIETFIRST

Hệ thống khuyến nghị của VFS được xây dựng dựa trên sự chênh lệch giữa giá cổ phiếu thị trường tại thời điểm đánh giá và giá mục tiêu 12 tháng

Hệ thống khuyến nghị	Diễn giải
MUA	Nếu giá mục tiêu cao hơn giá thị trường từ 15% trở lên
THEO DỠ	Nếu giá mục tiêu cao hơn giá thị trường từ 5 – 15%
NẮM GIỮ	Nếu giá mục tiêu cao hơn giá thị trường không quá 5%
BÁN	Nếu giá mục tiêu thấp hơn giá thị trường tối thiểu 5%

© CÔNG TY CỔ PHẦN CHỨNG KHOÁN NHẤT VIỆT (VFS)**Hội sở Hồ Chí Minh**

Lầu 1 117 - 119 - 121 Nguyễn Du P, Bến Thành Q, 1 Thành phố HCM

Điện thoại: (84-8) 62556586 Fax: (84-8) 62556580

Website: www.vfs.com.vn

Chi nhánh Hà Nội

Tầng 5, Số 37 Bà Triệu, Phường Hàng Bài, Quận Hoàn Kiếm, Thành phố Hà Nội.

Điện thoại: (84-4) 39288222 Fax: (84-4) 39338222

Tuyên bố miễn trách nhiệm: Bản quyền thuộc về Công ty CP Chứng khoán Nhất Việt (VFS). Những thông tin sử dụng trong báo cáo được thu thập từ những nguồn đáng tin cậy và VFS không chịu trách nhiệm về tính chính xác của chúng. Quan điểm thể hiện trong báo cáo này là của (các) tác giả và không nhất thiết liên hệ với quan điểm chính thức của VFS. Không một thông tin cũng như ý kiến nào được viết ra nhằm mục đích quảng cáo hay khuyến nghị mua/bán bất kỳ chứng khoán nào. Báo cáo này không được phép sao chép tái bản bởi bất kỳ cá nhân hoặc tổ chức nào khi chưa được phép của VFS.

THÔNG TIN LIÊN HỆ

Nguyễn Minh Hoàng	Giám đốc phòng phân tích hoang.nguyenminh@vfs.com.vn
Nguyễn Hoàng Long	Chuyên viên phân tích long.nguyen@vfs.com.vn
Nguyễn Thị Mai	Chuyên viên phân tích mai.nguyen@vfs.com.vn
Nguyễn Thị Huyền	Chuyên viên phân tích huyen.nguyen@vfs.com.vn
Nguyễn Anh Quân	Chuyên viên phân tích quan.nguyen@vfs.com.vn
Lê Thị Ngọc	Chuyên viên phân tích ngoc.le@vfs.com.vn