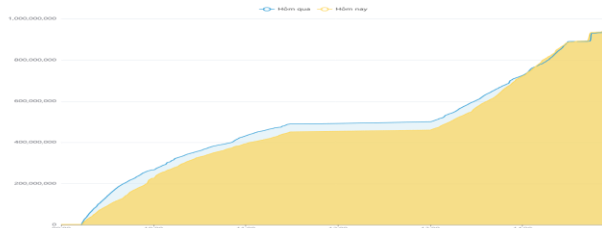


THÔNG KÊ THỊ TRƯỜNG

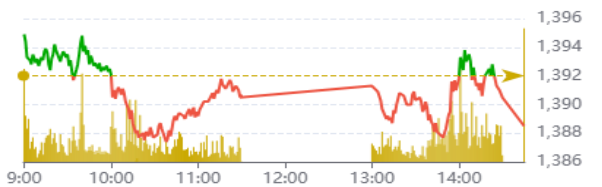
	HSX	HNX
Giá đóng cửa	1.334,41	241,87
Thay đổi	1,87	1,29
Thay đổi %	0,14%	0,54%
KLGD (Triệu CP)	902,8	75,2
GTGD (Tỷ)	21.920	1.351
Độ rộng thị trường		
<i>CP tăng giá</i>	189	76
<i>CP giảm giá</i>	272	84
<i>CP tham chiếu</i>	66	67
P/E	13,22	30,78
P/B	1,72	1,62

Thanh khoản HSX



Chỉ số phái sinh

Phái sinh	Đóng cửa	Thay đổi	Basis	OI
VN30	1.392,4	-1,18		
VN30F1M	1.357,0	+1,5	35,39	54.573

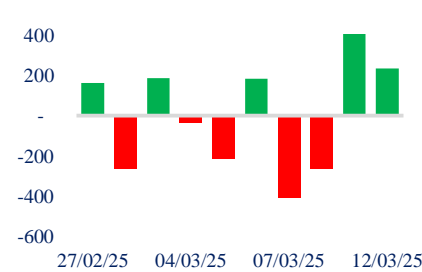


Nguồn: Fireant

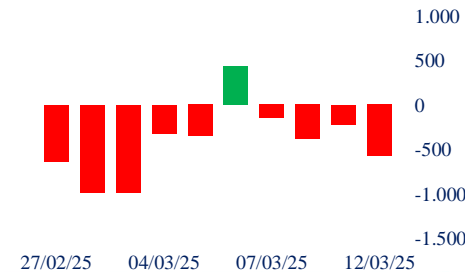
XU HƯỚNG DÒNG TIỀN

- VN-Index kết phiên tăng 1,87 điểm (+0,14%), đóng cửa tại 1.334,41 điểm. Độ rộng của thị trường nghiêng về phe bán với 272 mã tăng và 189 mã giảm. Lực cầu được kích lên vào phiên sáng nhưng lại bị chặn lại bởi áp lực bán tại vùng giá cao vào phiên chiều.
- Nhóm các cổ phiếu ngân hàng, VinGroup tăng mạnh vào đầu phiên giúp thị trường tăng điểm. Sang phiên chiều, áp lực bán dâng cao khiến nhiều cổ phiếu nhóm ngân hàng bị giảm mạnh, chỉ còn cổ phiếu họ nhà Vin là VIC, VHM và một vài cổ ngân hàng như VCB vẫn tăng điểm để giữ thị trường xanh điểm.
- Nhóm bất động sản phân hóa mạnh khi nhóm cổ phiếu có thông tin tích cực hỗ trợ như IJC, BCM, SCR vẫn giữ được đà tăng còn lại vẫn tiếp tục giảm hoặc đi ngang.
- Khối ngoại tăng mạnh đã bán ròng lên 836 tỷ, chủ yếu vẫn là FPT

Giao dịch tự doanh 10 phiên HSX



Giao dịch nước ngoài 10 phiên HSX



PHÂN TÍCH KỸ THUẬT

VN-Index rung lắc đặc biệt là trong phiên chiều tạo thành cây nến dạng spinning top nhưng vẫn duy trì được trạng thái tăng điểm. Điều này cho thấy bên mua vẫn đang hấp thụ được áp lực chốt lời ngắn hạn. Tuy nhiên, lực bán ngày càng gia tăng có thể khiến cho thị trường rung lắc nhẹ tại vùng giá cao.

CHIẾN LƯỢC GIAO DỊCH

- Kịch bản 1: (40%): VN-Index tích lũy quanh vùng 1.320 - 1.330 điểm: nhà đầu tư nên tiếp tục nắm giữ tỷ trọng 60% cổ phiếu trong danh mục và quan sát thị trường. Có thể giải ngân quanh vùng 1.330 điểm đối với cổ phiếu có tín hiệu break đỉnh với hoạt động đầu cơ ngắn hạn, nâng tỷ trọng lên 70-80%
- Kịch bản 2: (60%): VN-Index vượt kháng cự 1.330 điểm: Nhà đầu tư tiếp tục nắm giữ cổ phiếu, có thể gia tăng tỷ trọng đối với các cổ phiếu có sẵn trong danh mục, hạn chế mua đuổi.

Danh mục khuyến nghị mới

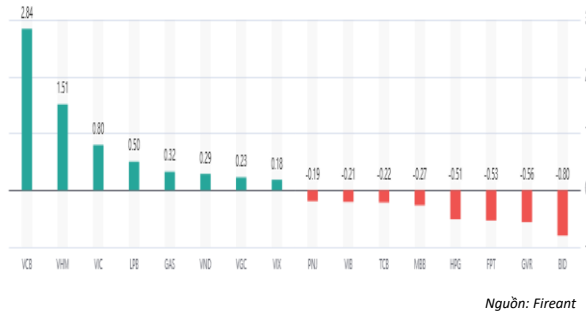
STT	Mã cổ phiếu	Giá hiện tại	Giá mua	Ngày mua	Giá mục tiêu	Giá cutloss	Loại khuyến nghị
1	VIX	12,45	11,3	06/03/2025	14,5	10,5	Đầu cơ
2	HSG	18,9	18,6	04/03/2025	21,5	17,5	Đầu cơ
3	NTL	18,05	18	04/03/2025	22,5	16	Đầu cơ

Tăng giảm nhóm ngành

Ngành	Ngày	Tháng
Dầu khí	-0,01%	0,41%
Hóa chất	-0,99%	9,29%
Tài nguyên Cơ bản	-1,06%	7,54%
Xây dựng và Vật liệu	-0,13%	1,91%
Hàng & Dịch vụ Công nghiệp	-0,40%	5,76%
Ô tô và phụ tùng	-0,48%	3,59%
Thực phẩm và đồ uống	-0,26%	1,37%
Hàng cá nhân & Gia dụng	-0,62%	0,02%
Y tế	1,01%	-0,67%
Bán lẻ	-0,58%	6,81%
Truyền thông	-1,32%	8,25%
Du lịch và Giải trí	-0,70%	3,30%
Điện, nước & xăng dầu khí đ	0,35%	2,49%
Ngân hàng	0,36%	4,97%
Bảo hiểm	0,08%	0,51%
Bất động sản	1,09%	14,78%
Dịch vụ tài chính	0,41%	11,39%
Công nghệ Thông tin	-1,22%	-6,05%



Top cổ phiếu ảnh hưởng chỉ số



Top NN mua ròng HSX

Mã	Đóng cửa	Thay đổi	KLGD
VHM	46,95	1,45 / 3,19%	15.649.799
EIB	20,95	-0,35 / -1,64%	30.783.057
VIC	48,1	0,80 / 1,69%	7.010.894
VND	15,1	0,75 / 5,23%	63.082.188
DGC	110	0,90 / 0,82%	1.275.698

Top NN bán ròng HSX

Mã	Đóng cửa	Thay đổi	KLGD
FPT	135,9	-1,60 / -1,16%	6.409.823
GMD	60,1	-1,10 / -1,80%	2.853.097
VCB	66,7	1,95 / 3,01%	7.682.491
PNJ	91	-2,40 / -2,57%	1.382.048
KDH	32,4	-0,45 / -1,37%	5.393.540

Giao dịch cổ đông lớn và nội bộ

Mã	Tên	Vị trí	Ngày	Đăng ký	Khối lượng
DC4	Bùi Đình Phong	Phụ trách quản trị công ty	12/03/2025	Mua	50.000
DC4	Lê Đình Thắng	Chủ tịch Hội đồng Quản trị	12/03/2025	Mua	1.013.064
DC4	Nguyễn Tuyết Hoa	Phó Tổng Giám đốc/Phụ trách Công bố thông tin/Giám đốc/Trưởng phòng tài chính	12/03/2025	Mua	100.000
DC4	Nguyễn Thị Thanh Phương	Kế toán trưởng	12/03/2025	Mua	50.000
DC4	Nguyễn Văn Tuyên	Phó Tổng Giám đốc	12/03/2025	Mua	50.000

TIN TỨC

Trong nước

[Việt Nam nỗ lực thúc đẩy phát triển AI và bán dẫn](#)
[Doanh nghiệp cơ khí đón đầu thời cơ](#)
[Bất động sản nhà ở năm 2025 phục hồi mạnh mẽ](#)

Doanh nghiệp

[DCM: Tuổi mới, khí thế mới](#)
[ACB: Đặt mục tiêu lợi nhuận 23k tỷ VND và chia cổ tức](#)
[CDC: chào bán gần 22 triệu cổ phiếu ra công chúng](#)

TIN TỨC

Thế giới

[Tesla 'roi tự do', người hâm mộ của Elon Musk cũng bỏ cuộc](#)
[Mexico thu giữ gần 15 triệu USD hàng hóa NK trái phép](#)
[Các nước BRICS chia rẽ về việc thay thế đồng đô la Mỹ](#)

Hàng hóa

[Giá dầu phục hồi](#)
[Mức thuế 25% với thép và nhôm NK của Mỹ có hiệu lực](#)
[Giá lúa gạo hôm nay 12/3: gạo xuất khẩu tăng nhẹ](#)

Top 10 khối lượng giao dịch HSX

	Khối lượng giao dịch	Thay đổi
1	VIX	87.959.591 4,18%
2	VND	63.082.188 5,23%
3	MBB	33.583.341 -0,81%
4	SSI	31.896.698 0,00%
5	EIB	30.783.057 -1,64%
6	SHB	27.998.811 -0,10%
7	VPB	27.628.223 -0,51%
8	KHG	22.259.346 3,64%
9	HPG	20.843.505 -1,24%
10	MSB	18.387.845 -0,85%

Giá hàng hóa

	Đóng cửa	Thay đổi	%
Vàng	2462,8	-0,50	-0,02%
Bạc	27,52	-0,08	-0,29%
Đồng	4,0395	0,08	2,03%
Dầu thô	0,14	0,00	-0,68%
Dầu Brent	79,25	0,09	0,11%
Khí Tự nhiên	2,172	0,05	2,12%
Khí đốt	2,3624	0,00	0,20%
Đường	18,61	0,04	0,22%
Heo nạc	73,55	-1,02	-1,37%
Cà phê	237,5	-1,85	-0,77%

Tỷ giá hối đoái

	Thay đổi	Tỷ giá NHNN	
		Mua	Bán
USD/VND	25250 -0,04%	USD 23.571	25.945
EUR/VND	27028 -0,09%	EUR 25.653	28.354
GBP/VND	32044 -0,10%	GBP 30.427	33.630
USD/VND	165,00 -1,20%	JPY 159	176
AUD/VND	28075 -0,50%	CHF 26.622	29.424



ÁP LỰC CHỐT LỜI ĐƯỢC HẤP THỤ TUY NHIÊN RỦI RO ĐIỀU CHỈNH TĂNG CAO

Bản tin ngày 13/03/2025

Danh mục khuyến nghị theo Phân tích kỹ thuật

STT	Mã cổ phiếu	Giá hiện tại	Giá mua	Ngày mua	Giá mục tiêu	Giá cutloss	% Lãi/Lỗ	Trạng thái khuyến nghị
1	MWG	62,7	60,3	05/12/2024	70	56	4,0%	Nắm giữ
2	HCM	32,15	30	24/02/2025	34	28,5	7,2%	Nắm giữ
3	NTL	18,05	18	04/03/2025	22,5	16	0,3%	Nắm giữ
4	HSG	18,9	18,6	04/03/2025	21,5	17,5	1,6%	Nắm giữ
5	VIX	12,45	11,3	06/03/2025	14,5	10,5	10,2%	Nắm giữ

Danh mục khuyến nghị theo Phân tích cơ bản

STT	Mã cổ phiếu	Giá hiện tại	Giá mua	Ngày mua	Giá mục tiêu	Giá cutloss	% Lãi/Lỗ	Trạng thái khuyến nghị
1	VHC	67,7	70	27/02/2024	83,8	69	-3,3%	Nắm giữ
2	HPG	27,8	26,5	08/10/2024	34	25	4,9%	Mua mới
3	TCB	27,85	21,85	20/08/2024	26,2	20,8	27,5%	Nắm giữ
4	TCM	41,1	45	12/09/2024	55	42	-8,7%	Nắm giữ
5	PNJ	91	95,4	17/09/2024	112	87,1	-4,6%	Nắm giữ
6	CTG	42,65	35	19/09/2024	45	33	21,9%	Nắm giữ
7	KDH	32,4	33	18/10/2024	38,5	31	-1,8%	Nắm giữ
8	STB	39,75	38,3	20/02/2025	44	35,4	3,8%	Nắm giữ
9	SZC	45,95	41,7	21/02/2025	45,8	41,2	10,2%	Nắm giữ
10	KBC	30,3	29,4	20/02/2025	35	26,7	3,1%	Nắm giữ
11	MWG	62,7	54,1	21/02/2025	74	46	15,9%	Nắm giữ
12	FPT	135,9	143,6	20/02/2025	190	122,1	-5,4%	Nắm giữ
13	HAH	50,8	53,3	21/02/2025	60	50	-4,7%	Nắm giữ
14	DGC	110	106	20/02/2025	140	90,6	3,8%	Nắm giữ
15	MSH	61,7	59	21/02/2025	63	57	4,6%	Nắm giữ
16	VCG	22,1	21,6	20/02/2025	27	18,9	2,3%	Nắm giữ

Danh mục đã khuyến nghị theo Phân tích kỹ thuật

STT	Mã cổ phiếu	Giá bán	Giá mua	Ngày bán	Giá mục tiêu	Giá cutloss	% Lãi/Lỗ	Trạng thái khuyến nghị
1	VPB	19,7	18,5	08/11/2024	20	17	6,5%	Chốt lời
2	VTP	119	81,8	20/11/2024	93	73,0	45,5%	Chốt lời
3	HSG	17,4	18,5	18/12/2024	21	17,7	-5,9%	Cắt lỗ
4	CTD	89	73	03/03/2025	90	66,0	21,9%	Chốt lời
5	HHV	12,7	12,6	03/03/2025	14,5	11,5	0,8%	Chốt lời
6	ACV	28,8	31,3	22/10/2024	35	27,0	-8,0%	Cắt lỗ

Danh mục đã khuyến nghị theo Phân tích cơ bản

STT	Mã cổ phiếu	Giá bán	Giá mua	Ngày bán	Giá mục tiêu	Giá cutloss	% Lãi/Lỗ	Trạng thái khuyến nghị
1	DPR	37,3	40	18/11/2024	48	38	-6,8%	Cắt lỗ
2	NLG	37	41,5	18/11/2024	47,3	39,6	-10,8%	Cắt lỗ

HỆ THỐNG KHUYẾN NGHỊ CỦA VIETFIRST

Hệ thống khuyến nghị của VFS được xây dựng dựa trên sự chênh lệch giữa giá cổ phiếu thị trường tại thời điểm đánh giá và giá mục tiêu 12 tháng

Hệ thống khuyến nghị	Diễn giải
MUA	Nếu giá mục tiêu cao hơn giá thị trường từ 15% trở lên
THEO DÕI	Nếu giá mục tiêu cao hơn giá thị trường từ 5 – 15%
NẮM GIỮ	Nếu giá mục tiêu cao hơn giá thị trường không quá 5%
BÁN	Nếu giá mục tiêu thấp hơn giá thị trường tối thiểu 5%

© CÔNG TY CỔ PHẦN CHỨNG KHOÁN NHẤT VIỆT (VFS)**Hội sở Hồ Chí Minh**

Lầu 1 117 - 119 - 121 Nguyễn Du P, Bến Thành Q, 1 Thành phố HCM

Điện thoại: (84-8) 62556586 Fax: (84-8) 62556580

Website: www.vfs.com.vn

Chi nhánh Hà Nội

Tầng 5, Số 37 Bà Triệu, Phường Hàng Bài, Quận Hoàn Kiếm, Thành phố Hà Nội.

Điện thoại: (84-4) 39288222 Fax: (84-4) 39338222

Tuyên bố miễn trách nhiệm: Bản quyền thuộc về Công ty CP Chứng khoán Nhất Việt (VFS). Những thông tin sử dụng trong báo cáo được thu thập từ những nguồn đáng tin cậy và VFS không chịu trách nhiệm về tính chính xác của chúng. Quan điểm thể hiện trong báo cáo này là của (các) tác giả và không nhất thiết liên hệ với quan điểm chính thức của VFS. Không một thông tin cũng như ý kiến nào được viết ra nhằm mục đích quảng cáo hay khuyến nghị mua/bán bất kỳ chứng khoán nào. Báo cáo này không được phép sao chép tái bản bởi bất kỳ cá nhân hoặc tổ chức nào khi chưa được phép của VFS.

THÔNG TIN LIÊN HỆ

Nguyễn Minh Hoàng	Giám đốc phòng phân tích hoang.nguyenminh@vfs.com.vn
Nguyễn Hoàng Long	Chuyên viên phân tích long.nguyen@vfs.com.vn
Nguyễn Thị Mai	Chuyên viên phân tích mai.nguyen@vfs.com.vn
Nguyễn Thị Huyền	Chuyên viên phân tích huyen.nguyen@vfs.com.vn
Nguyễn Anh Quân	Chuyên viên phân tích quan.nguyen@vfs.com.vn
Lê Thị Ngọc	Chuyên viên phân tích ngoc.le@vfs.com.vn