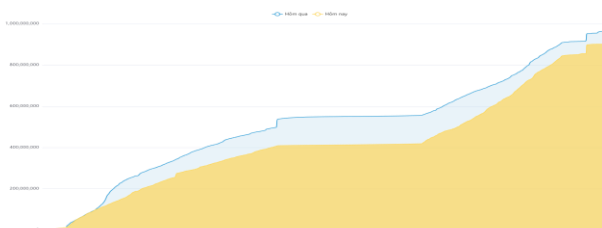


THÔNG KÊ THỊ TRƯỜNG

	HSX	HNX
Giá đóng cửa	1,330.97	247.03
Thay đổi	-5.29	0.26
Thay đổi %	-0.40%	0.11%
KLGD (Triệu CP)	852.2	62.5
GTGD (Tỷ)	19,653	1,104
Độ rộng thị trường		
CP tăng giá	170	81
CP giảm giá	283	106
CP tham chiếu	87	61
P/E	13.19	31.16
P/B	1.71	1.64

Thanh khoản HSX



Chỉ số phái sinh

Phái sinh	Đóng cửa	Thay đổi	Basis	OI
VN30	1,388.6	-6.26		
VN30F1M	1,357.0	+1,5	31.64	54,573

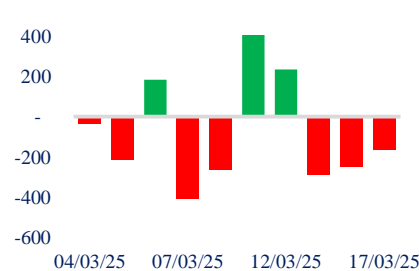


Nguồn: Fireant

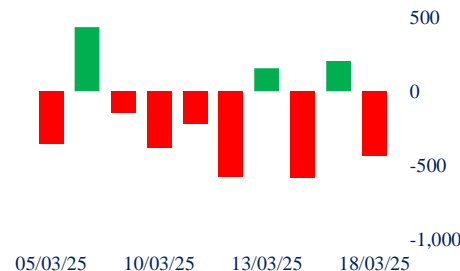
XU HƯỚNG DÒNG TIỀN

- VN-Index kết phiên giảm 5.92 điểm (-0.4%), đóng cửa tại 1.330,97 điểm. Độ rộng của thị trường nghiêng về phe bán với 318 mã giảm và 160 mã tăng.
- Thị trường trong phiên sáng tăng nhẹ, song lực bán ngày càng xuất hiện mạnh trong phiên chiều.
- Nhóm cổ phiếu trụ gây áp lực lên thị trường khi có 21/30 cổ phiếu giảm điểm.
- Các cổ phiếu dẫn dắt đà tăng vừa rồi của thị trường như ngân hàng, chứng khoán, và bất động sản đều giảm điểm nhẹ. Điều này chủ yếu do lực bán chốt lời tăng cao. Nhưng vẫn có điểm sáng kể đến như SHB, LPB, VND...
- Điểm sáng của thị trường trong phiên hôm nay đến từ nhóm cổ phiếu năng lượng với sự dẫn dắt của POW khi cuối phiên vẫn duy trì tăng trần.
- Nước ngoài vẫn đang là nguyên nhân kìm hãm đà tăng của thị trường khi bán ròng 432 tỷ.

Giao dịch tự doanh 10 phiên HSX



Giao dịch nước ngoài 10 phiên HSX



PHÂN TÍCH KỸ THUẬT

- VN-Index có phiên giằng co sau đó lực bán xuất hiện ngày càng mạnh vào cuối phiên đưa chỉ số đóng cửa ở mức thấp gần nhất phiên và về lại vùng 1.300 điểm. Rủi ro đã cao hơn tuy nhiên vẫn ở trong xu hướng tăng trong trung hạn.

CHIẾN LƯỢC GIAO DỊCH

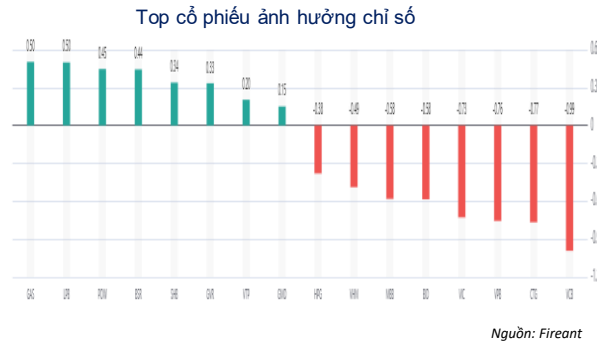
- VN-Index có phiên giao dịch lực bán bắt đầu áp đảo phe mua cho thấy tín hiệu rủi ro đã lớn hơn. Nhà đầu tư theo dõi thị trường để có hành động kịp thời. Đối với nhà đầu tư tỷ trọng cao có thể hạ về quanh 60 – 70% danh mục.
- Kịch bản 1: VN-Index tiếp tục đi ngang quanh mốc 1.330 điểm.
- Kịch bản 2: VN-Index tăng lên mức 1.345 điểm.

Danh mục khuyến nghị mới

STT	Mã cổ phiếu	Giá hiện tại	Giá mua	Ngày mua	Giá mục tiêu	Giá cutloss	Loại khuyến nghị
1	VIX	12.2	11.3	06/03/2025	14.5	10.5	Đầu cơ
2	HSG	18.3	18.6	04/03/2025	21.5	17.5	Đầu cơ
3	NTL	17.6	18	04/03/2025	22.5	16	Đầu cơ

Tăng giảm nhóm ngành

Ngành	Ngày	Tháng
Dầu khí	1.92%	-2.98%
Hóa chất	0.76%	4.27%
Tài nguyên Cơ bản	-0.97%	6.34%
Xây dựng và Vật liệu	-0.14%	0.01%
Hàng & Dịch vụ Công nghiệp	0.81%	1.75%
Ô tô và phụ tùng	-0.39%	2.00%
Thực phẩm và đồ uống	-0.60%	3.87%
Hàng cá nhân & Gia dụng	0.11%	-4.60%
Y tế	0.07%	-2.03%
Bán lẻ	-0.58%	9.70%
Truyền thông	2.99%	-1.09%
Du lịch và Giải trí	-1.19%	1.32%
Điện, nước & xăng dầu khí đ	1.40%	1.33%
Ngân hàng	-0.66%	5.02%
Bảo hiểm	0.38%	-0.82%
Bất động sản	-1.13%	17.63%
Dịch vụ tài chính	-0.58%	8.28%
Công nghệ Thông tin	0.11%	-9.09%



Top NN mua ròng HSX

Mã	Đóng cửa	Thay đổi	KLGD
SHB	11.6	0.35 / 3.11%	72,012,942
VCI	39.1	-0.35 / -0.89%	8,146,873
VPI	56.8	0.10 / 0.18%	2,584,500
NAB	18.55	-0.20 / -1.07%	6,274,430
VIC	51.3	-0.80 / -1.54%	7,940,099

Top NN bán ròng HSX

Mã	Đóng cửa	Thay đổi	KLGD
FPT	130	0.00 / 0.00%	5,628,500
SSI	26.8	-0.20 / -0.74%	33,898,007
SAB	51.1	-0.50 / -0.97%	1,776,800
HPG	27.6	-0.25 / -0.90%	18,741,791
CTG	42	-0.60 / -1.41%	5,520,700

Giao dịch cổ đông lớn và nội bộ

Mã	Tên	Vị trí	Ngày	Đăng ký	Khối lượng
NAF	Điền Thị Lan Phương	Người đại diện Pháp luật/Thành viên Ủy ban kiểm toán/Chủ tịch Hội đồng Quản trị	18/03/2025	Mua	200,000
TTA	Trần Huy Thiệu	Thành viên Hội đồng Quản trị	18/03/2025	Mua	1,000,000
TVS	Đinh Thị Hoa	---	18/03/2025	Mua	0
HAX	Nguyễn Thị Thanh Hằng	Kế toán trưởng/Giám đốc bộ phận	17/03/2025	Mua	600,000
HAX	Nguyễn Thị Ngọc Bích	Thành viên Hội đồng Quản trị/Tổng Giám đốc	17/03/2025	Mua	800,000



TIN TỨC

Trong nước
[Sáp nhập tinh: Phải có sự chuẩn bị](#)
[Hơn 60 doanh nghiệp hàng đầu của Mỹ đến Việt Nam](#)
[Thi công thần tốc, nhà ga T3 sẵn sàng khánh thành dịp 30/4](#)

Doanh nghiệp
[NVL không thể thanh toán trái phiếu bị buộc mua lại trước hạn](#)
[ACB muốn huy động 20.000 tỷ đồng](#)
[Chủ tịch Lê Phước Vũ \(HSG\): Ngành tôn thép giới lăm chỉ đi](#)

Thế giới
[EU xem xét biện pháp bảo hộ ngành nhôm](#)
[Trump khẳng định không có ngoại lệ với thuế thép và nhôm](#)
[Đồng USD "trầm lắng" trước sức ép đa chiều](#)

Hàng hóa
[Giá vàng tăng cao chưa từng có](#)
[Dầu tăng giá sau tuyên bố của ông Trump về Iran](#)
[Iran nhập khẩu số lượng vàng cao kỷ lục](#)

Top 10 khối lượng giao dịch HSX

	Khối lượng giao dịch	Thay đổi
1	GAS	2,797,200 / 1.32%
2	LPB	5,199,100 / 2.02%
3	POW	35,501,000 / 6.61%
4	BSR	6,490,300 / 3.11%
5	SHB	72,012,942 / 3.11%
6	GVR	4,240,900 / 1.06%
7	VTP	460,600 / 5.00%
8	GMD	1,748,700 / 2.59%
9	ACB	6,611,501 / 0.38%
10	VND	29,280,492 / 2.01%

Giá hàng hóa

	Đóng cửa	Thay đổi	%
Vàng	2462.8	-0.50	-0.02%
Bạc	27.52	-0.08	-0.29%
Đồng	4.0395	0.08	2.03%
Dầu thô	0.14	0.00	-0.68%
Dầu Brent	79.25	0.09	0.11%
Khí Tự nhiên	2.172	0.05	2.12%
Khí đốt	2.3624	0.00	0.20%
Đường	18.61	0.04	0.22%
Heo nạc	73.55	-1.02	-1.37%
Cà phê	237.5	-1.85	-0.77%

Tỷ giá hối đoái

	Thay đổi	Tỷ giá NHNN
USD/VND	25340 / 0.04%	USD 23,604 / 25,982
EUR/VND	27161 / 0.32%	EUR 25,711 / 28,417
GBP/VND	32299 / 0.35%	GBP 30,583 / 33,802
USD/VND	164.00 / -0.61%	JPY 158 / 174
AUD/VND	28258 / 0.35%	CHF 26,723 / 29,536



NƯỚC NGOÀI VÃN BÁN, THANH KHOẢN GIẢM DẦN

Bản tin ngày 19/03/2025

Danh mục khuyến nghị theo Phân tích kỹ thuật

STT	Mã cổ phiếu	Giá hiện tại	Giá mua	Ngày mua	Giá mục tiêu	Giá cutloss	% Lãi/Lỗ	Trạng thái khuyến nghị
1	MWG	61.8	60.3	05/12/2024	70	56	2.5%	Nắm giữ
2	HCM	31.75	30	24/02/2025	34	28.5	5.8%	Nắm giữ
3	NTL	17.6	18	04/03/2025	22.5	16	-2.2%	Nắm giữ
4	HSG	18.3	18.6	04/03/2025	21.5	17.5	-1.6%	Nắm giữ
5	VIX	12.2	11.3	06/03/2025	14.5	10.5	8.0%	Nắm giữ

Danh mục khuyến nghị theo Phân tích cơ bản

STT	Mã cổ phiếu	Giá hiện tại	Giá mua	Ngày mua	Giá mục tiêu	Giá cutloss	% Lãi/Lỗ	Trạng thái khuyến nghị
1	VHC	68.1	70	27/02/2024	83.8	69	-2.7%	Nắm giữ
2	HPG	27.6	26.5	08/10/2024	34	25	4.2%	Mua mới
3	TCB	27.4	21.85	20/08/2024	26.2	20.8	25.4%	Nắm giữ
4	TCM	41.2	45	12/09/2024	55	42	-8.4%	Nắm giữ
5	PNJ	88.2	95.4	17/09/2024	112	87.1	-7.5%	Nắm giữ
6	CTG	42	35	19/09/2024	45	33	20.0%	Nắm giữ
7	KDH	32.6	33	18/10/2024	38.5	31	-1.2%	Nắm giữ
8	STB	38.4	38.3	20/02/2025	44	35.4	0.3%	Nắm giữ
9	SZC	44.3	41.7	21/02/2025	45.8	41.2	6.2%	Nắm giữ
10	KBC	29.45	29.4	20/02/2025	35	26.7	0.2%	Nắm giữ
11	MWG	61.8	54.1	21/02/2025	74	46	14.2%	Nắm giữ
12	FPT	130	143.6	20/02/2025	190	122.1	-9.5%	Nắm giữ
13	HAH	48.65	53.3	21/02/2025	60	50	-8.7%	Nắm giữ
14	DGC	107.3	106	20/02/2025	140	90.6	1.2%	Nắm giữ
15	MSH	58.6	59	21/02/2025	63	57	-0.7%	Nắm giữ
16	VCG	20.5	21.6	20/02/2025	27	18.9	-5.1%	Nắm giữ

Danh mục đã khuyến nghị theo Phân tích kỹ thuật

STT	Mã cổ phiếu	Giá bán	Giá mua	Ngày bán	Giá mục tiêu	Giá cutloss	% Lãi/Lỗ	Trạng thái khuyến nghị
1	VPB	19.7	18.5	08/11/2024	20	17	6.5%	Chốt lời
2	VTP	119	81.8	20/11/2024	93	73.0	45.5%	Chốt lời
3	HSG	17.4	18.5	18/12/2024	21	17.7	-5.9%	Cắt lỗ
4	CTD	89	73	03/03/2025	90	66.0	21.9%	Chốt lời
5	HHV	12.7	12.6	03/03/2025	14.5	11.5	0.8%	Chốt lời
6	ACV	28.8	31.3	22/10/2024	35	27.0	-8.0%	Cắt lỗ

Danh mục đã khuyến nghị theo Phân tích cơ bản

STT	Mã cổ phiếu	Giá bán	Giá mua	Ngày bán	Giá mục tiêu	Giá cutloss	% Lãi/Lỗ	Trạng thái khuyến nghị
1	DPR	37.3	40	18/11/2024	48	38	-6.8%	Cắt lỗ
2	NLG	37	41.5	18/11/2024	47.3	39.6	-10.8%	Cắt lỗ

HỆ THỐNG KHUYẾN NGHỊ CỦA VIETFIRST

Hệ thống khuyến nghị của VFS được xây dựng dựa trên sự chênh lệch giữa giá cổ phiếu thị trường tại thời điểm đánh giá và giá mục tiêu 12 tháng

Hệ thống khuyến nghị	Diễn giải
MUA	Nếu giá mục tiêu cao hơn giá thị trường từ 15% trở lên
THEO DÕI	Nếu giá mục tiêu cao hơn giá thị trường từ 5 – 15%
NẮM GIỮ	Nếu giá mục tiêu cao hơn giá thị trường không quá 5%
BÁN	Nếu giá mục tiêu thấp hơn giá thị trường tối thiểu 5%

© CÔNG TY CỔ PHẦN CHỨNG KHOÁN NHẤT VIỆT (VFS)**Hội sở Hồ Chí Minh**

Lầu 1 117 - 119 - 121 Nguyễn Du P, Bến Thành Q, 1 Thành phố HCM

Điện thoại: (84-8) 62556586 Fax: (84-8) 62556580

Website: www.vfs.com.vn

Chi nhánh Hà Nội

Tầng 5, Số 37 Bà Triệu, Phường Hàng Bài, Quận Hoàn Kiếm, Thành phố Hà Nội.

Điện thoại: (84-4) 39288222 Fax: (84-4) 39338222

Tuyên bố miễn trách nhiệm: Bản quyền thuộc về Công ty CP Chứng khoán Nhất Việt (VFS). Những thông tin sử dụng trong báo cáo được thu thập từ những nguồn đáng tin cậy và VFS không chịu trách nhiệm về tính chính xác của chúng. Quan điểm thể hiện trong báo cáo này là của (các) tác giả và không nhất thiết liên hệ với quan điểm chính thức của VFS. Không một thông tin cũng như ý kiến nào được viết ra nhằm mục đích quảng cáo hay khuyến nghị mua/bán bất kỳ chứng khoán nào. Báo cáo này không được phép sao chép tái bản bởi bất kỳ cá nhân hoặc tổ chức nào khi chưa được phép của VFS.

THÔNG TIN LIÊN HỆ

Nguyễn Minh Hoàng	Giám đốc phòng phân tích hoang.nguyenminh@vfs.com.vn
Nguyễn Hoàng Long	Chuyên viên phân tích long.nguyen@vfs.com.vn
Nguyễn Thị Mai	Chuyên viên phân tích mai.nguyen@vfs.com.vn
Nguyễn Thị Huyền	Chuyên viên phân tích huyen.nguyen@vfs.com.vn
Nguyễn Anh Quân	Chuyên viên phân tích quan.nguyen@vfs.com.vn
Lê Thị Ngọc	Chuyên viên phân tích ngoc.le@vfs.com.vn