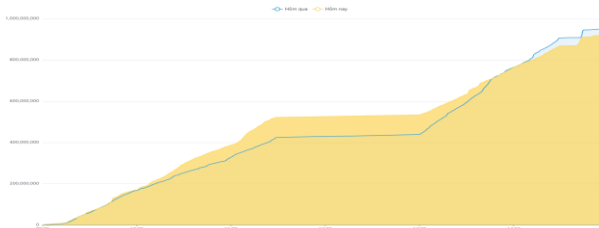


THÔNG KÊ THỊ TRƯỜNG

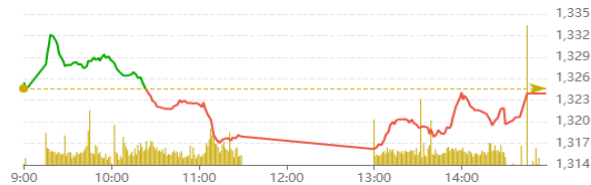
	HSX	HNX
Giá đóng cửa	1,323.93	245.77
Thay đổi	-0.70	0.49
Thay đổi %	-0.05%	0.20%
KLGD (Triệu CP)	881.6	66.2
GTGD (Tỷ)	19,657	1,060
Độ rộng thị trường		
CP tăng giá	170	81
CP giảm giá	283	106
CP tham chiếu	87	61
P/E	13.12	31.02
P/B	1.70	1.63

Thanh khoản HSX



Chỉ số phái sinh

Phái sinh	Đóng cửa	Thay đổi	Basis	OI
VN30	1,379.0	1.32	21.95	
VN30F1M	1,357.0	+1,5		54,573



Nguồn: Fireant

XU HƯỚNG DÒNG TIỀN

- VN-Index kết phiên giảm 0,7 điểm (-0,05%). Dòng tiền nghiêng về phe bán với 285 mã giảm và 191 mã tăng.
- VN-Index có phiên giằng co mạnh mẽ khi áp lực bán xuất hiện mạnh trong phiên sáng nhưng lực cầu dần xuất hiện trở lại trong cuối phiên chiều đưa chỉ số về mốc tham chiếu.
- ORS và TPB là 2 cổ phiếu giảm sàn và gần sàn trước những tin đồn liên quan đến chủ tịch và liên quan đến nhóm cổ phiếu BCG.
- Kết phiên chỉ còn nhóm ngân hàng và chứng khoán giữ được sắc xanh nhẹ.
- Trong khi đó nhóm bất động sản dẫn đầu đã giảm khi cổ phiếu nhà họ Vin không tiếp diễn được đà hồi phục.
- Nước ngoài vẫn là nguyên nhân chính gây áp lực lên thị trường khi phiên hôm nay bán ròng 1.409 tỷ ở các mã FPT, TPB.

PHÂN TÍCH KỸ THUẬT

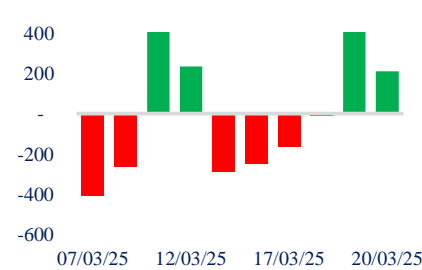
VN-Index có phiên giao dịch giằng co mạnh mẽ, mặc dù áp lực bán là lớn, nhưng lực cầu vẫn xuất hiện giúp chỉ số bảo toàn được mốc hỗ trợ MA20. VN-Index đang trong nhịp điều chỉnh ngắn hạn nhưng vẫn trong xu hướng tăng trong trung hạn.

CHIẾN LƯỢC GIAO DỊCH

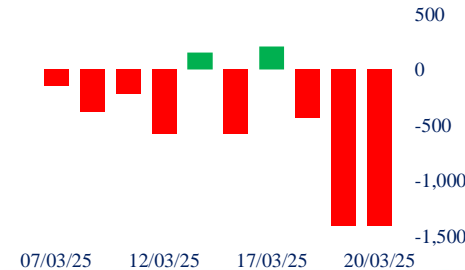
Nhà đầu tư đã hạ tỷ trọng đối với nhóm đầu cơ trong phiên hôm trước tiếp tục theo dõi thị trường. Tỷ trọng duy trì 50% danh mục.

- Kịch bản 1: VN-Index tiếp tục đi ngang quanh 1.320 – 1.330 điểm.
- Kịch bản 2: VN-Index điều chỉnh về 1.310 điểm.

Giao dịch tự doanh 10 phiên HSX



Giao dịch nước ngoài 10 phiên HSX

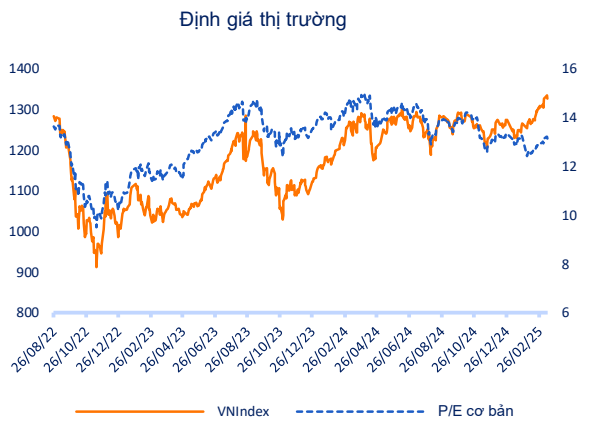


Danh mục khuyến nghị mới

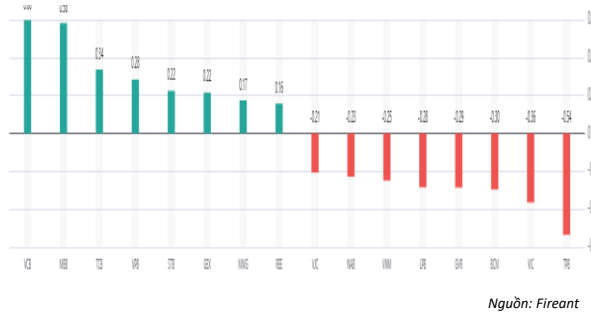
STT	Mã cổ phiếu	Giá hiện tại	Giá mua	Ngày mua	Giá mục tiêu	Giá cutloss	Loại khuyến nghị
1	VIX	12.3	11.3	06/03/2025	14.5	10.5	Đầu cơ
2	HSG	17.85	18.6	04/03/2025	21.5	17.5	Đầu cơ
3	NTL	16.75	18	04/03/2025	22.5	16	Đầu cơ

Tăng giảm nhóm ngành

Ngành	Ngày	Tháng
Dầu khí	-0.42%	-3.74%
Hóa chất	-0.79%	5.13%
Tài nguyên Cơ bản	-0.22%	2.63%
Xây dựng và Vật liệu	0.29%	-2.21%
Hàng & Dịch vụ Công nghiệp	0.69%	1.33%
Ô tô và phụ tùng	0.09%	-1.32%
Thực phẩm và đồ uống	-0.52%	1.25%
Hàng cá nhân & Gia dụng	0.55%	-4.73%
Y tế	-0.08%	0.21%
Bán lẻ	0.05%	3.42%
Truyền thông	-0.23%	-5.97%
Du lịch và Giải trí	-0.58%	-0.95%
Điện, nước & xăng dầu khí đ	0.13%	0.18%
Ngân hàng	0.19%	3.10%
Bảo hiểm	-0.62%	-4.78%
Bất động sản	-0.50%	14.15%
Dịch vụ tài chính	0.14%	5.54%
Công nghệ Thông tin	0.25%	-12.81%



Top cổ phiếu ảnh hưởng chỉ số



Top NN mua ròng HSX

Mã	Đóng cửa	Thay đổi	KLGD
SHB	11.75	0.10 / 0.86%	80,202,201
VCI	39.2	0.45 / 1.16%	8,059,900
GEX	23.85	1.05 / 4.61%	17,827,200
PNJ	89.8	1.60 / 1.81%	863,300
DLG	2.12	0.13 / 6.53%	18,189,600

Top NN bán ròng HSX

Mã	Đóng cửa	Thay đổi	KLGD
FPT	125	0.40 / 0.32%	8,708,600
TPB	15.2	-0.85 / -5.30%	82,476,702
HPG	27.15	-0.10 / -0.37%	25,022,514
VHM	47.35	0.00 / 0.00%	13,458,400
DIG	20.35	-0.10 / -0.49%	13,724,200

Giao dịch cổ đông lớn và nội bộ

Mã	Tên	Vị trí	Ngày	Đăng ký	Khối lượng
ADP	Ngũ Thị Kim Lệ	---	19/03/2025	Mua	50,000
ADP	Ngũ Thị Kim Lệ	---	19/03/2025	Mua	50,000
OCB	Trịnh Mai Vân	Con của Trịnh Văn Tuấn	19/03/2025	Mua	45,000
OCB	Trịnh Mai Linh	Con của Trịnh Văn Tuấn	19/03/2025	Mua	50,000,000
SSB	Lê Quốc Long	Tổng Giám đốc	19/03/2025	Mua	110,000

TIN TỨC

Trong nước

[Sáp nhập tinh: Phải có sự chuẩn bị](#)
[Hơn 60 doanh nghiệp hàng đầu của Mỹ đến Việt Nam](#)
[Thi công thần tốc, nhà ga T3 sẵn sàng khánh thành dịp 30/4](#)

Doanh nghiệp

[NVL không thể thanh toán trái phiếu bị buộc mua lại trước hạn](#)
[ACB muốn huy động 20.000 tỷ đồng](#)
[Chủ tịch Lê Phước Vũ \(HSG\): Ngành tôn thép giới lắm chỉ đi](#)

TIN TỨC

Thế giới

[EU xem xét biện pháp bảo hộ ngành nhôm](#)
[Trump khẳng định không có ngoại lệ với thuế thép và nhôm](#)
[Đồng USD "trầm lắng" trước sức ép đa chiều](#)

Hàng hóa

[Giá vàng tăng cao chưa từng có](#)
[Dầu tăng giá sau tuyên bố của ông Trump về Iran](#)
[Iran nhập khẩu số lượng vàng cao kỷ lục](#)

Top 10 khối lượng giao dịch HSX

Rank	Mã	Khối lượng giao dịch	Thay đổi
1	VCB	1,789,901	0.45%
2	MBB	22,462,206	1.68%
3	TCB	19,811,206	0.73%
4	VPB	23,239,403	0.77%
5	STB	9,049,900	1.30%
6	GEX	17,827,200	4.61%
7	MWG	5,633,500	0.84%
8	REE	522,300	2.00%
9	SIP	700,100	3.21%
10	FPT	8,708,600	0.32%

Giá hàng hóa

	Đóng cửa	Thay đổi	%
Vàng	2462.8	-0.50	-0.02%
Bạc	27.52	-0.08	-0.29%
Đồng	4.0395	0.08	2.03%
Dầu thô	0.14	0.00	-0.68%
Dầu Brent	79.25	0.09	0.11%
Khí Tự nhiên	2.172	0.05	2.12%
Khí đốt	2.3624	0.00	0.20%
Đường	18.61	0.04	0.22%
Heo nạc	73.55	-1.02	-1.37%
Cà phê	237.5	-1.85	-0.77%

Tỷ giá hối đoái

	Thay đổi	Tỷ giá NHNN	
		Mua	Bán
USD/VND	25350	0.04%	USD 23,617 / 25,997
EUR/VND	27174	-0.15%	EUR 25,699 / 28,405
GBP/VND	32394	0.19%	GBP 30,643 / 33,868
USD/VND	166.00	1.22%	JPY 159 / 176
AUD/VND	28450	0.21%	CHF 26,870 / 29,699



GIẢNG CỎ MẠNH MẼ, MỐC HỖ TRỢ 1.320 ĐƯỢC BẢO TOÀN

Bản tin ngày 21/03/2025

Danh mục khuyến nghị theo Phân tích kỹ thuật

STT	Mã cổ phiếu	Giá hiện tại	Giá mua	Ngày mua	Giá mục tiêu	Giá cutloss	% Lãi/Lỗ	Trạng thái khuyến nghị
1	MWG	60	60.3	05/12/2024	70	56	-0.5%	Nắm giữ
2	HCM	32.05	30	24/02/2025	34	28.5	6.8%	Nắm giữ
3	NTL	16.75	18	04/03/2025	22.5	16	-6.9%	Nắm giữ
4	HSG	17.85	18.6	04/03/2025	21.5	17.5	-4.0%	Nắm giữ
5	VIX	12.3	11.3	06/03/2025	14.5	10.5	8.8%	Nắm giữ

Danh mục khuyến nghị theo Phân tích cơ bản

STT	Mã cổ phiếu	Giá hiện tại	Giá mua	Ngày mua	Giá mục tiêu	Giá cutloss	% Lãi/Lỗ	Trạng thái khuyến nghị
1	VHC	66.8	70	27/02/2024	83.8	69	-4.6%	Nắm giữ
2	HPG	27.15	26.5	08/10/2024	34	25	2.5%	Mua mới
3	TCB	27.45	21.85	20/08/2024	26.2	20.8	25.6%	Nắm giữ
4	TCM	40.15	45	12/09/2024	55	42	-10.8%	Nắm giữ
5	PNJ	89.8	95.4	17/09/2024	112	87.1	-5.9%	Nắm giữ
6	CTG	41.6	35	19/09/2024	45	33	18.9%	Nắm giữ
7	KDH	32.4	33	18/10/2024	38.5	31	-1.8%	Nắm giữ
8	STB	38.9	38.3	20/02/2025	44	35.4	1.6%	Nắm giữ
9	SZC	44.25	41.7	21/02/2025	45.8	41.2	6.1%	Nắm giữ
10	KBC	29.65	29.4	20/02/2025	35	26.7	0.9%	Nắm giữ
11	MWG	60	54.1	21/02/2025	74	46	10.9%	Nắm giữ
12	FPT	125	143.6	20/02/2025	190	122.1	-13.0%	Nắm giữ
13	HAH	49.9	53.3	21/02/2025	60	50	-6.4%	Nắm giữ
14	DGC	106.4	106	20/02/2025	140	90.6	0.4%	Nắm giữ
15	MSH	59.2	59	21/02/2025	63	57	0.3%	Nắm giữ
16	VCG	21	21.6	20/02/2025	27	18.9	-2.8%	Nắm giữ



GIƯỜNG CỎ MẠNH MỀ, MỐC HỖ TRỢ 1.320 ĐƯỢC BẢO TOÀN

Bản tin ngày 21/03/2025

Danh mục đã khuyến nghị theo Phân tích kỹ thuật

STT	Mã cổ phiếu	Giá bán	Giá mua	Ngày bán	Giá mục tiêu	Giá cutloss	% Lãi/Lỗ	Trạng thái khuyến nghị
1	VPB	19.7	18.5	08/11/2024	20	17	6.5%	Chốt lời
2	VTP	119	81.8	20/11/2024	93	73.0	45.5%	Chốt lời
3	HSG	17.4	18.5	18/12/2024	21	17.7	-5.9%	Cắt lỗ
4	CTD	89	73	03/03/2025	90	66.0	21.9%	Chốt lời
5	HHV	12.7	12.6	03/03/2025	14.5	11.5	0.8%	Chốt lời
6	ACV	28.8	31.3	22/10/2024	35	27.0	-8.0%	Cắt lỗ

Danh mục đã khuyến nghị theo Phân tích cơ bản

STT	Mã cổ phiếu	Giá bán	Giá mua	Ngày bán	Giá mục tiêu	Giá cutloss	% Lãi/Lỗ	Trạng thái khuyến nghị
1	DPR	37.3	40	18/11/2024	48	38	-6.8%	Cắt lỗ
2	NLG	37	41.5	18/11/2024	47.3	39.6	-10.8%	Cắt lỗ

HỆ THỐNG KHUYẾN NGHỊ CỦA VIETFIRST

Hệ thống khuyến nghị của VFS được xây dựng dựa trên sự chênh lệch giữa giá cổ phiếu thị trường tại thời điểm đánh giá và giá mục tiêu 12 tháng

Hệ thống khuyến nghị	Diễn giải
MUA	Nếu giá mục tiêu cao hơn giá thị trường từ 15% trở lên
THEO DÕI	Nếu giá mục tiêu cao hơn giá thị trường từ 5 – 15%
NẮM GIỮ	Nếu giá mục tiêu cao hơn giá thị trường không quá 5%
BÁN	Nếu giá mục tiêu thấp hơn giá thị trường tối thiểu 5%

© CÔNG TY CỔ PHẦN CHỨNG KHOÁN NHẤT VIỆT (VFS)**Hội sở Hồ Chí Minh**

Lầu 1 117 - 119 - 121 Nguyễn Du P, Bến Thành Q, 1 Thành phố HCM

Điện thoại: (84-8) 62556586 Fax: (84-8) 62556580

Website: www.vfs.com.vn

Chi nhánh Hà Nội

Tầng 5, Số 37 Bà Triệu, Phường Hàng Bài, Quận Hoàn Kiếm, Thành phố Hà Nội.

Điện thoại: (84-4) 39288222 Fax: (84-4) 39338222

Tuyên bố miễn trách nhiệm: Bản quyền thuộc về Công ty CP Chứng khoán Nhất Việt (VFS). Những thông tin sử dụng trong báo cáo được thu thập từ những nguồn đáng tin cậy và VFS không chịu trách nhiệm về tính chính xác của chúng. Quan điểm thể hiện trong báo cáo này là của (các) tác giả và không nhất thiết liên hệ với quan điểm chính thức của VFS. Không một thông tin cũng như ý kiến nào được viết ra nhằm mục đích quảng cáo hay khuyến nghị mua/bán bất kỳ chứng khoán nào. Báo cáo này không được phép sao chép tái bản bởi bất kỳ cá nhân hoặc tổ chức nào khi chưa được phép của VFS.

THÔNG TIN LIÊN HỆ

Nguyễn Minh Hoàng	Giám đốc phòng phân tích hoang.nguyenminh@vfs.com.vn
Nguyễn Hoàng Long	Chuyên viên phân tích long.nguyen@vfs.com.vn
Nguyễn Thị Mai	Chuyên viên phân tích mai.nguyen@vfs.com.vn
Nguyễn Thị Huyền	Chuyên viên phân tích huyen.nguyen@vfs.com.vn
Nguyễn Anh Quân	Chuyên viên phân tích quan.nguyen@vfs.com.vn
Lê Thị Ngọc	Chuyên viên phân tích ngoc.le@vfs.com.vn