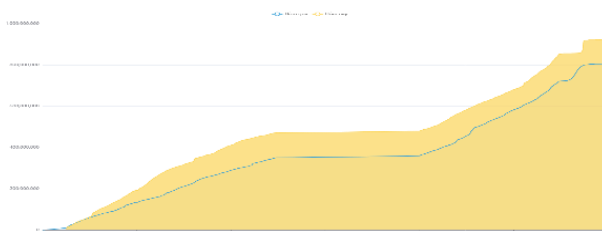


THÔNG KÊ THỊ TRƯỜNG

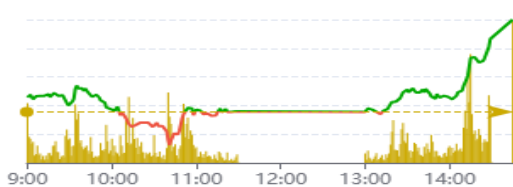
	HSX	HNX
Giá đóng cửa	1.330,32	246,00
Thay đổi	8,44	0,18
Thay đổi %	0,64%	0,07%
KLGD (Triệu CP)	869,1	52,8
GTGD (Tỷ)	19.549	907
Độ rộng thị trường		
CP tăng giá	170	81
CP giảm giá	283	106
CP tham chiếu	87	61
P/E	13,18	31,04
P/B	1,71	1,63

Thanh khoản HSX



Chỉ số phái sinh

Phái sinh	Đóng cửa	Thay đổi	Basis	OI
VN30	1.390,7	12,43	33,70	
VN30F1M	1.357,0	+1,5		54.573



Nguồn: Fireant

XU HƯỚNG DÒNG TIỀN

- VN-Index kết phiên tăng 8.44 điểm (+0.64%), đóng cửa tại 1.330,32 điểm.

Độ rộng của thị trường nghiêng về phe bán với 249 mã giảm và 196 mã tăng.

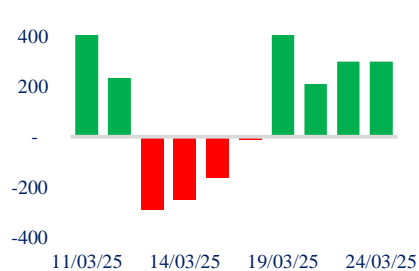
Thị trường đã gặp áp lực bán trong phiên sáng, tuy nhiên đã quay trở lại khi các nhóm ngành dẫn dắt xuất hiện dòng tiền mua vào.

- Đóng góp sắc xanh nhiều nhất trong cả phiên hôm nay phải kể đến họ nhà Vin với VIC và VHM tăng trần, và VRE cũng tăng mạnh (+3.79%). Tâm lý tích cực quay trở lại trong phiên chiều với các cổ phiếu có câu chuyện riêng trong nhóm ngân hàng như TCB và SHB dẫn đầu đà hồi phục trở lại. Nhóm chứng khoán chủ yếu hưởng đà tăng lan tỏa.

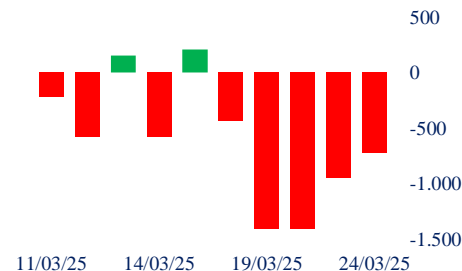
- Trong khi đó nhóm dược phẩm lại ghi nhận diễn biến giảm điểm tiêu cực.

- Khối ngoại tiếp tục bán ròng 720.47 tỷ, tập trung ở các cổ phiếu trong VN30. Ngoài ra, khối ngoại mua ròng nhẹ ở 3 cổ phiếu họ nhà Vin.

Giao dịch tự doanh 10 phiên HSX



Giao dịch nước ngoài 10 phiên HSX



PHÂN TÍCH KỸ THUẬT

VN-Index đóng cửa cao nhất phiên kèm theo khối lượng cao hơn so với phiên liên trước cho thấy bên mua đã tích cực tham gia trở lại. Việc chỉ số bật tăng trở lại khi bị điều chỉnh về vùng hỗ trợ tại SMA20 cho thấy xu hướng trung hạn vẫn được bảo toàn. Cần thêm các tín hiệu xác nhận trong phiên tiếp theo.

CHIẾN LƯỢC GIAO DỊCH

Thị trường đang nỗ lực tạo đáy, do đó nhà đầu tư có thể canh mua thăm dò tỷ trọng thấp những cổ phiếu đã tạo xong nền tích lũy.

- Kịch bản 1 (60%): VN-Index kiểm tra lại vùng hỗ trợ 1.325

- Kịch bản 2 (40%): VN-Index tấn lên vùng 1.340

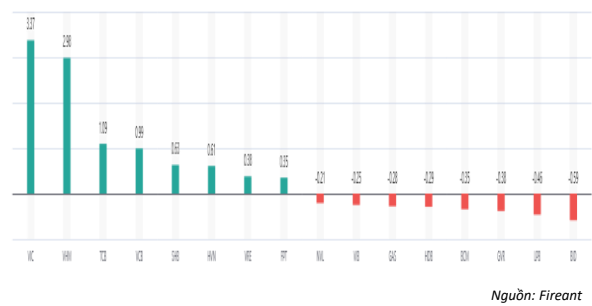
Danh mục khuyến nghị mới

STT	Mã cổ phiếu	Giá hiện tại	Giá mua	Ngày mua	Giá mục tiêu	Giá cutloss	Loại khuyến nghị
1	VIX	12,35	11,3	06/03/2025	14,5	10,5	Đầu cơ
2	HSG	17,75	18,6	04/03/2025	21,5	17,5	Đầu cơ
3	NTL	16,15	18	04/03/2025	22,5	16	Đầu cơ

Tăng giảm nhóm ngành

Ngành	Ngày	Tháng
Dầu khí	-0,62%	0,00%
Hóa chất	-0,72%	0,00%
Tài nguyên Cơ bản	-0,07%	0,00%
Xây dựng và Vật liệu	-0,18%	0,00%
Hàng & Dịch vụ Công nghiệp	-0,26%	0,00%
Ô tô và phụ tùng	0,30%	0,00%
Thực phẩm và đồ uống	0,18%	0,00%
Hàng cá nhân & Gia dụng	-0,90%	0,00%
Y tế	-1,70%	0,00%
Bán lẻ	-0,38%	0,00%
Truyền thông	0,64%	0,00%
Du lịch và Giải trí	1,97%	0,00%
Điện, nước & xăng dầu khí đ	-0,09%	0,00%
Ngân hàng	0,32%	0,00%
Bảo hiểm	-0,60%	0,00%
Bất động sản	3,27%	0,00%
Dịch vụ tài chính	1,19%	0,00%
Công nghệ Thông tin	0,64%	0,00%

Top cổ phiếu ảnh hưởng chỉ số



Nguồn: Fireant

Top NN mua ròng HSX

Mã	Đóng cửa	Thay đổi	KLGD
VPI	59,5	2,70 / 4,75%	2.481.975
VRE	19,15	0,70 / 3,79%	19.781.797
VHM	51,3	3,05 / 6,32%	15.562.748
PDR	20	-0,30 / -1,48%	25.346.741
HVN	29,95	1,15 / 3,99%	6.158.515

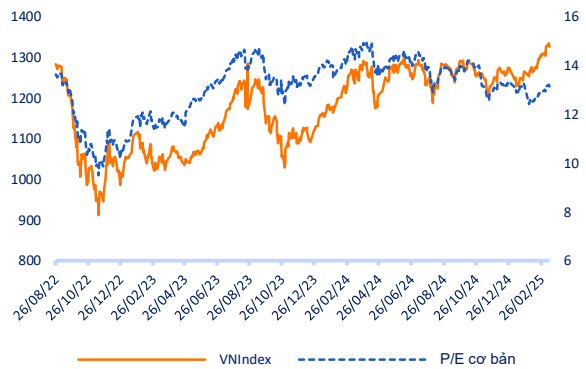
Top NN bán ròng HSX

Mã	Đóng cửa	Thay đổi	KLGD
TPB	14,5	-0,25 / -1,69%	29.390.759
LPB	34,15	-0,65 / -1,87%	8.149.015
NVL	10,3	-0,45 / -4,19%	19.708.831
DBC	30	1,25 / 4,35%	10.012.853
HDB	22,65	-0,35 / -1,52%	13.154.997

Giao dịch cổ đông lớn và nội bộ

Mã	Tên	Vị trí	Ngày	Đăng ký	Khối lượng
NVL	Novagroup	---	24/03/2025	Bán	5.000.000
SSI	Công ty TNHH Đầu Tư Ndh	---	21/03/2025	Bán	154.496
PNJ	Hanoi Investments Holdings Li	---	21/03/2025	Bán	0
PNJ	Samsung Vietnam Securities M	---	21/03/2025	Bán	0
SCR	KCN Thành Thành Công	---	21/03/2025	Bán	3.000.000

Định giá thị trường



TIN TỨC

Trong nước

[TPHCM chia lại đơn vị hành chính khi không còn cấp huyện](#)
[Doanh nghiệp tư nhân đối mặt với nhiều rào cản](#)
[Hải Phòng "lột xác" thành công xưởng sản xuất](#)

Doanh nghiệp

[DCM hạ mục tiêu lợi nhuận bằng nửa năm trước](#)
[SBT gọi vốn 500 tỷ đồng trái phiếu chuyển đổi, lãi suất 9.5%](#)
[PTG lên kế hoạch gì cho 2025?](#)

TIN TỨC

Thế giới

[Kế hoạch thuế quan mới của Mỹ chi phối các TTCK châu Á](#)
[Kinh tế Mỹ chuyển hướng, đô la Mỹ đi theo](#)
[Nhà đầu tư rót tiền vào chứng khoán châu Á và vàng](#)

Hàng hóa

[Châu Á và Trung Đông ồ ạt bán tháo vàng trang sức cũ](#)
[Sầu riêng Việt vẫn 'lên đàn' xuất khẩu](#)
[Nhà máy điện phân nhôm Đắk Nông nhận khoản thu xếp vốn khi](#)

Top 10 khối lượng giao dịch HSX

	Khối lượng giao dịch	Thay đổi	
1	SHB	84.714.383	5,53%
2	VIB	46.283.738	-1,72%
3	TPB	29.390.759	-1,69%
4	SSB	28.047.658	-0,50%
5	PDR	25.346.741	-1,48%
6	VIX	25.086.492	0,82%
7	SSI	24.872.275	2,07%
8	TCB	24.593.187	2,38%
9	OCB	23.741.008	1,36%
10	VND	22.492.929	1,63%

Giá hàng hóa

	Đóng cửa	Thay đổi	%
Vàng	2462,8	-0,50	-0,02%
Bạc	27,52	-0,08	-0,29%
Đồng	4,0395	0,08	2,03%
Dầu thô	0,14	0,00	-0,68%
Dầu Brent	79,25	0,09	0,11%
Khí Tự nhiên	2,172	0,05	2,12%
Khí đốt	2,3624	0,00	0,20%
Đường	18,61	0,04	0,22%
Heo nạc	73,55	-1,02	-1,37%
Cà phê	237,5	-1,85	-0,77%

Tỷ giá hối đoái

	Thay đổi	Tỷ giá NHNN	
		Mua	Bán
USD/VND	25435	0,26%	USD 23.640 26.022
EUR/VND	27052	0,19%	EUR 25.560 28.251
GBP/VND	32292	0,22%	GBP 30.509 33.721
USD/VND	165,00	0,00%	JPY 158 174
AUD/VND	28292	0,24%	CHF 26.708 29.519

Danh mục khuyến nghị theo Phân tích kỹ thuật

STT	Mã cổ phiếu	Giá hiện tại	Giá mua	Ngày mua	Giá mục tiêu	Giá cutloss	% Lãi/Lỗ	Trạng thái khuyến nghị
1	MWG	60,3	60,3	05/12/2024	70	56	0,0%	Nắm giữ
2	HCM	32,4	30	24/02/2025	34	28,5	8,0%	Nắm giữ
3	NTL	16,15	18	04/03/2025	22,5	16	-10,3%	Nắm giữ
4	HSG	17,75	18,6	04/03/2025	21,5	17,5	-4,6%	Nắm giữ
5	VIX	12,35	11,3	06/03/2025	14,5	10,5	9,3%	Nắm giữ

Danh mục khuyến nghị theo Phân tích cơ bản

STT	Mã cổ phiếu	Giá hiện tại	Giá mua	Ngày mua	Giá mục tiêu	Giá cutloss	% Lãi/Lỗ	Trạng thái khuyến nghị
1	VHC	66,8	70	27/02/2024	83,8	69	-4,6%	Nắm giữ
2	HPG	27,15	26,5	08/10/2024	34	25	2,5%	Mua mới
3	TCB	28	21,85	20/08/2024	26,2	20,8	28,1%	Nắm giữ
4	TCM	39,8	45	12/09/2024	55	42	-11,6%	Nắm giữ
5	PNJ	88,5	95,4	17/09/2024	112	87,1	-7,2%	Nắm giữ
6	CTG	41,8	35	19/09/2024	45	33	19,4%	Nắm giữ
7	KDH	32,6	33	18/10/2024	38,5	31	-1,2%	Nắm giữ
8	STB	38,6	38,3	20/02/2025	44	35,4	0,8%	Nắm giữ
9	SZC	44,15	41,7	21/02/2025	45,8	41,2	5,9%	Nắm giữ
10	KBC	29,2	29,4	20/02/2025	35	26,7	-0,7%	Nắm giữ
11	MWG	60,3	54,1	21/02/2025	74	46	11,5%	Nắm giữ
12	FPT	129	143,6	20/02/2025	190	122,1	-10,2%	Nắm giữ
13	HAH	50,7	53,3	21/02/2025	60	50	-4,9%	Nắm giữ
14	DGC	104	106	20/02/2025	140	90,6	-1,9%	Nắm giữ
15	MSH	58,6	59	21/02/2025	63	57	-0,7%	Nắm giữ
16	VCG	21,1	21,6	20/02/2025	27	18,9	-2,3%	Nắm giữ

Danh mục đã khuyến nghị theo Phân tích kỹ thuật

STT	Mã cổ phiếu	Giá bán	Giá mua	Ngày bán	Giá mục tiêu	Giá cutloss	% Lãi/Lỗ	Trạng thái khuyến nghị
1	VPB	19,7	18,5	08/11/2024	20	17	6,5%	Chốt lời
2	VTP	119	81,8	20/11/2024	93	73,0	45,5%	Chốt lời
3	HSG	17,4	18,5	18/12/2024	21	17,7	-5,9%	Cắt lỗ
4	CTD	89	73	03/03/2025	90	66,0	21,9%	Chốt lời
5	HHV	12,7	12,6	03/03/2025	14,5	11,5	0,8%	Chốt lời
6	ACV	28,8	31,3	22/10/2024	35	27,0	-8,0%	Cắt lỗ

Danh mục đã khuyến nghị theo Phân tích cơ bản

STT	Mã cổ phiếu	Giá bán	Giá mua	Ngày bán	Giá mục tiêu	Giá cutloss	% Lãi/Lỗ	Trạng thái khuyến nghị
1	DPR	37,3	40	18/11/2024	48	38	-6,8%	Cắt lỗ
2	NLG	37	41,5	18/11/2024	47,3	39,6	-10,8%	Cắt lỗ

HỆ THỐNG KHUYẾN NGHỊ CỦA VIETFIRST

Hệ thống khuyến nghị của VFS được xây dựng dựa trên sự chênh lệch giữa giá cổ phiếu thị trường tại thời điểm đánh giá và giá mục tiêu 12 tháng

Hệ thống khuyến nghị	Diễn giải
MUA	Nếu giá mục tiêu cao hơn giá thị trường từ 15% trở lên
THEO DÕI	Nếu giá mục tiêu cao hơn giá thị trường từ 5 – 15%
NẮM GIỮ	Nếu giá mục tiêu cao hơn giá thị trường không quá 5%
BÁN	Nếu giá mục tiêu thấp hơn giá thị trường tối thiểu 5%

© CÔNG TY CỔ PHẦN CHỨNG KHOÁN NHẤT VIỆT (VFS)**Hội sở Hồ Chí Minh**

Lầu 1 117 - 119 - 121 Nguyễn Du P, Bến Thành Q, 1 Thành phố HCM

Điện thoại: (84-8) 62556586 Fax: (84-8) 62556580

Website: www.vfs.com.vn

Chi nhánh Hà Nội

Tầng 5, Số 37 Bà Triệu, Phường Hàng Bài, Quận Hoàn Kiếm, Thành phố Hà Nội.

Điện thoại: (84-4) 39288222 Fax: (84-4) 39338222

Tuyên bố miễn trách nhiệm: Bản quyền thuộc về Công ty CP Chứng khoán Nhất Việt (VFS). Những thông tin sử dụng trong báo cáo được thu thập từ những nguồn đáng tin cậy và VFS không chịu trách nhiệm về tính chính xác của chúng. Quan điểm thể hiện trong báo cáo này là của (các) tác giả và không nhất thiết liên hệ với quan điểm chính thức của VFS. Không một thông tin cũng như ý kiến nào được viết ra nhằm mục đích quảng cáo hay khuyến nghị mua/bán bất kỳ chứng khoán nào. Báo cáo này không được phép sao chép tái bản bởi bất kỳ cá nhân hoặc tổ chức nào khi chưa được phép của VFS.

THÔNG TIN LIÊN HỆ

Nguyễn Minh Hoàng	Giám đốc phòng phân tích hoang.nguyenminh@vfs.com.vn
Nguyễn Hoàng Long	Chuyên viên phân tích long.nguyen@vfs.com.vn
Nguyễn Thị Mai	Chuyên viên phân tích mai.nguyen@vfs.com.vn
Nguyễn Thị Huyền	Chuyên viên phân tích huyen.nguyen@vfs.com.vn
Nguyễn Anh Quân	Chuyên viên phân tích quan.nguyen@vfs.com.vn
Lê Thị Ngọc	Chuyên viên phân tích ngoc.le@vfs.com.vn