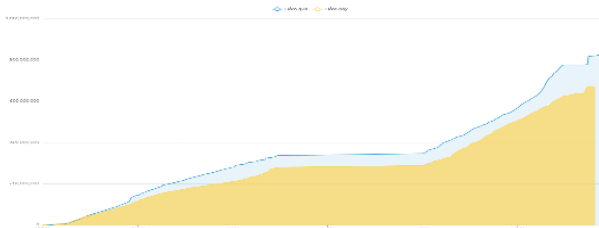


## THÔNG KÊ THỊ TRƯỜNG

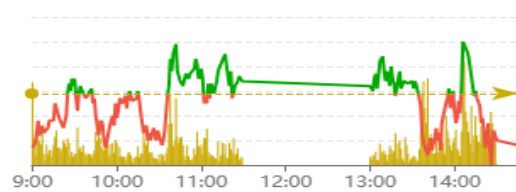
	HSX	HNX
<b>Giá đóng cửa</b>	1.323,81	239,54
<b>Thay đổi</b>	-2,28	-1,79
<b>Thay đổi %</b>	-0,17%	-0,74%
<b>KLGD (Triệu CP)</b>	630,2	60,6
<b>GTGD (Tỷ)</b>	16.058	1.014
<b>Độ rộng thị trường</b>		
<i>CP tăng giá</i>	170	81
<i>CP giảm giá</i>	283	106
<i>CP tham chiếu</i>	87	61
<b>P/E</b>	13,11	30,81
<b>P/B</b>	1,70	1,60

Thanh khoản HSX



Chỉ số phái sinh

Phái sinh	Đóng cửa	Thay đổi	Basis	OI
VN30	1.380,3	-1,21		
VN30F1M	1.357,0	+1,5	23,26	54.573



Nguồn: Fireant

## XU HƯỚNG DÒNG TIỀN

- VN-Index kết phiên giảm 2,28 điểm (-0,17%), đóng cửa tại 1.323,81 điểm. Độ rộng của thị trường nghiêng về phe bán với 278 mã giảm và 156 mã tăng. Thị trường chủ yếu giao dịch giằng co quanh mốc tham chiếu, tuy nhiên bên bán có phần chiếm ưu thế về cuối phiên.
- Sắc đỏ tập trung chủ yếu tại các nhóm ngành vốn hóa lớn như bất động sản, ngân hàng, chứng khoán.
- Trong khi đó dòng tiền đã tham gia tích cực trở lại tại nhóm công nghệ, sau chuỗi ngày giảm điểm. Qua đó cũng góp phần nâng đỡ chỉ số.
- Khối ngoại bán ròng trên sàn HOSE với giá trị khoảng 64 tỷ, tập trung ở cổ phiếu PNJ, DBC và TPB.

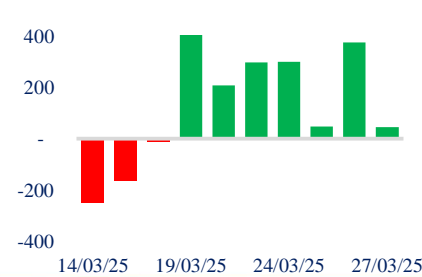
## PHÂN TÍCH KỸ THUẬT

Chỉ số VN-Index giao dịch giằng co với thanh khoản thấp cho thấy áp lực bán tạm vơi dần, lực cầu vẫn sẵn sàng tham gia tại vùng giá thấp. Nhờ đó vùng hỗ trợ 1.320 vẫn được bảo toàn.

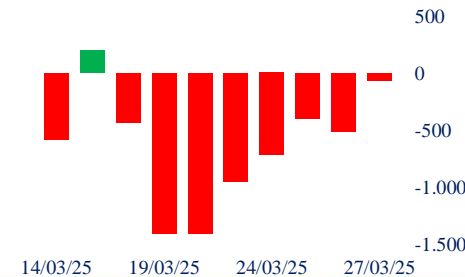
## CHIẾN LƯỢC GIAO DỊCH

- Sau khi mở mua thăm dò đối với một vài cổ phiếu tại nền, nhà đầu nên quan sát và chờ tín hiệu xác nhận tiếp diễn xu hướng của thị trường. Tỷ trọng danh mục khoảng 60%
- Kịch bản 1 (70%): VN-Index đi ngang tích lũy tại vùng hỗ trợ 1.325
  - Kịch bản 2 (30%): VN-Index tăng lên vùng 1.335

## Giao dịch tự doanh 10 phiên HSX



## Giao dịch nước ngoài 10 phiên HSX



## Danh mục khuyến nghị mới

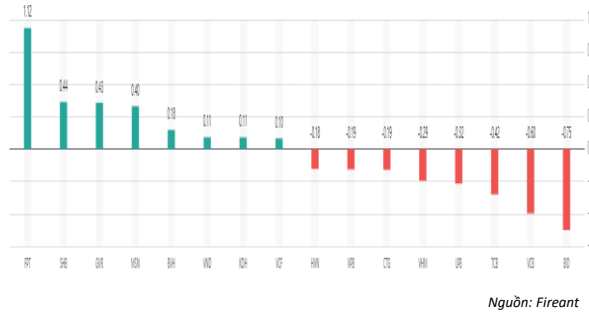
STT	Mã cổ phiếu	Giá hiện tại	Giá mua	Ngày mua	Giá mục tiêu	Giá cutloss	Loại khuyến nghị
1	VIX	12,55	11,3	06/03/2025	14,5	10,5	Đầu cơ
2	HSG	17,75	18,6	04/03/2025	21,5	17,5	Đầu cơ

Tăng giảm nhóm ngành

Ngành	Ngày	Tháng
Dầu khí	-0,51%	-4,25%
Hóa chất	0,74%	2,40%
Tài nguyên Cơ bản	-0,27%	-3,31%
Xây dựng và Vật liệu	0,04%	-2,63%
Hàng & Dịch vụ Công nghiệp	-0,65%	0,53%
Ô tô và phụ tùng	0,65%	-0,45%
Thực phẩm và đồ uống	0,31%	-1,41%
Hàng cá nhân & Gia dụng	-0,76%	-7,14%
Y tế	0,03%	-1,77%
Bán lẻ	-0,39%	0,39%
Truyền thông	-2,04%	-4,92%
Du lịch và Giải trí	-0,74%	1,06%
Điện, nước & xăng dầu khí đ	-0,14%	0,12%
Ngân hàng	-0,49%	0,61%
Bảo hiểm	1,54%	-6,60%
Bất động sản	-0,22%	15,75%
Dịch vụ tài chính	-0,36%	0,49%
Công nghệ Thông tin	2,44%	-10,39%



Top cổ phiếu ảnh hưởng chỉ số



Top NN mua ròng HSX

Mã	Đóng cửa	Thay đổi	KLGD
SHB	12,7	0,45 / 3,67%	70.130.537
VCI	38,3	-0,10 / -0,26%	7.129.694
GVR	34,95	0,45 / 1,30%	3.999.509
MSN	69,4	1,10 / 1,61%	7.238.526
VND	15,55	0,30 / 1,97%	22.575.312

Top NN bán ròng HSX

Mã	Đóng cửa	Thay đổi	KLGD
TPB	14,3	-0,20 / -1,38%	19.920.134
DBC	29,6	0,20 / 0,68%	6.516.070
PNJ	84,9	-1,70 / -1,96%	1.347.427
SAB	49,55	0,00 / 0,00%	1.011.961
VIC	57,1	0,10 / 0,18%	30.722.941

Giao dịch cổ đông lớn và nội bộ

Mã	Tên	Vị trí	Ngày	Đăng ký	Khối lượng
HDB	Nguyễn Hữu Đăng	---	27/03/2025	Bán	60.126.419
TTA	Trần Huy Thiệu	Thành viên Hội đồng Quản trị	27/03/2025	Bán	1.000.000
KDH	Vietnam Ventures Limited	---	27/03/2025	Bán	7.429.717
ADG	FSN Asia Private Ltd	---	27/03/2025	Bán	4.685.900
ADG	FSN Asia Private Ltd	---	27/03/2025	Bán	4.685.900

TIN TỨC

Trong nước

[Đề xuất thí điểm GDCK được mã hóa trên sàn tài sản số](#)  
[Sau sáp nhập, chủ tịch tỉnh được chỉ định chủ tịch xã](#)  
[DN dệt may tăng tốc ngay từ quý đầu năm](#)

Doanh nghiệp

[DHĐCĐ GEX: đẩy mạnh hoạt động R&D và hợp tác quốc tế](#)  
[PVT bị quan về thị trường vận tải biển năm 2025](#)  
[FRT làm gì để tăng trưởng 2 chữ số?](#)

TIN TỨC

Thế giới

[Trump áp thuế xe ô tô, ai cũng thiệt.](#)  
[Lối đi nào cho châu Á trước làn sóng hàng giá rẻ từ TQ?](#)  
[Trump ra điều kiện để giảm thuế cho Trung Quốc](#)

Hàng hóa

[Giá xăng tăng hơn 300 đồng/lít](#)  
[Giá vàng nhân 99 triệu đồng/lượng](#)

Top 10 khối lượng giao dịch HSX

	Khối lượng giao dịch	Thay đổi
1	SHB	70.130.537 / 3,67%
2	VIC	30.722.941 / 0,18%
3	VIX	25.127.137 / -0,40%
4	VND	22.575.312 / 1,97%
5	HPG	21.586.359 / -0,18%
6	TPB	19.920.134 / -1,38%
7	MSB	19.301.879 / 0,00%
8	SSI	15.228.046 / -0,75%
9	TCH	14.805.523 / 3,30%
10	HCM	14.494.136 / -1,92%

Giá hàng hóa

	Đóng cửa	Thay đổi	%
Vàng	2462,8	-0,50	-0,02%
Bạc	27,52	-0,08	-0,29%
Đồng	4,0395	0,08	2,03%
Dầu thô	0,14	0,00	-0,68%
Dầu Brent	79,25	0,09	0,11%
Khí Tự nhiên	2,172	0,05	2,12%
Khí đốt	2,3624	0,00	0,20%
Đường	18,61	0,04	0,22%
Heo nạc	73,55	-1,02	-1,37%
Cà phê	237,5	-1,85	-0,77%

Tỷ giá hối đoái

	Thay đổi	Tỷ giá NHNN	
		Mua	Bán
USD/VND	25390 / 0,12%	USD 23.654	26.038
EUR/VND	26867 / -0,10%	EUR 25.396	28.070
GBP/VND	32193 / 0,11%	GBP 30.431	33.634
USD/VND	164,00 / 0,00%	JPY 157	173
AUD/VND	28265 / 0,23%	CHF 26.721	29.533

## Danh mục khuyến nghị theo Phân tích kỹ thuật

STT	Mã cổ phiếu	Giá hiện tại	Giá mua	Ngày mua	Giá mục tiêu	Giá cutloss	% Lãi/Lỗ	Trạng thái khuyến nghị
1	MWG	60,4	60,3	05/12/2024	70	56	0,2%	Nắm giữ
2	HCM	30,6	30	24/02/2025	34	28,5	2,0%	Nắm giữ
3	HSG	17,75	18,6	04/03/2025	21,5	17,5	-4,6%	Nắm giữ
4	VIX	12,55	11,3	06/03/2025	14,5	10,5	11,1%	Nắm giữ

## Danh mục khuyến nghị theo Phân tích cơ bản

STT	Mã cổ phiếu	Giá hiện tại	Giá mua	Ngày mua	Giá mục tiêu	Giá cutloss	% Lãi/Lỗ	Trạng thái khuyến nghị
1	VHC	64	70	27/02/2024	83,8	69	-8,6%	Nắm giữ
2	HPG	27,5	26,5	08/10/2024	34	25	3,8%	Mua mới
3	TCB	27,75	21,85	20/08/2024	26,2	20,8	27,0%	Nắm giữ
4	TCM	39,15	45	12/09/2024	55	42	-13,0%	Nắm giữ
5	PNJ	84,9	95,4	17/09/2024	112	87,1	-11,0%	Nắm giữ
6	CTG	41,6	35	19/09/2024	45	33	18,9%	Nắm giữ
7	KDH	32,45	33	18/10/2024	38,5	31	-1,7%	Nắm giữ
8	STB	38,25	38,3	20/02/2025	44	35,4	-0,1%	Nắm giữ
9	SZC	43,75	41,7	21/02/2025	45,8	41,2	4,9%	Nắm giữ
10	KBC	29,55	29,4	20/02/2025	35	26,7	0,5%	Nắm giữ
11	MWG	60,4	54,1	21/02/2025	74	46	11,6%	Nắm giữ
12	FPT	126,2	143,6	20/02/2025	190	122,1	-12,1%	Nắm giữ
13	HAH	52,5	53,3	21/02/2025	60	50	-1,5%	Nắm giữ
14	DGC	105,1	106	20/02/2025	140	90,6	-0,8%	Nắm giữ
15	MSH	58,7	59	21/02/2025	63	57	-0,5%	Nắm giữ
16	VCG	21,05	21,6	20/02/2025	27	18,9	-2,5%	Nắm giữ



# VN-INDEX LÌNH XÌNH TRONG BIÊN ĐỘ HỢP

Bản tin ngày 28/03/2025

## Danh mục đã khuyến nghị theo Phân tích kỹ thuật

STT	Mã cổ phiếu	Giá bán	Giá mua	Ngày bán	Giá mục tiêu	Giá cutloss	% Lãi/Lỗ	Trạng thái khuyến nghị
1	VPB	19,7	18,5	08/11/2024	20	17	6,5%	Chốt lời
2	VTP	119	81,8	20/11/2024	93	73,0	45,5%	Chốt lời
3	HSG	17,4	18,5	18/12/2024	21	17,7	-5,9%	Cắt lỗ
4	CTD	89	73	03/03/2025	90	66,0	21,9%	Chốt lời
5	HHV	12,7	12,6	03/03/2025	14,5	11,5	0,8%	Chốt lời
6	ACV	28,8	31,3	22/10/2024	35	27,0	-8,0%	Cắt lỗ
7	NTL	17	18	20/03/2025	22,5	16	-5,6%	Cắt lỗ

## Danh mục đã khuyến nghị theo Phân tích cơ bản

STT	Mã cổ phiếu	Giá bán	Giá mua	Ngày bán	Giá mục tiêu	Giá cutloss	% Lãi/Lỗ	Trạng thái khuyến nghị
1	DPR	37,3	40	18/11/2024	48	38	-6,8%	Cắt lỗ
2	NLG	37	41,5	18/11/2024	47,3	39,6	-10,8%	Cắt lỗ

**HỆ THỐNG KHUYẾN NGHỊ CỦA VIETFIRST**

Hệ thống khuyến nghị của VFS được xây dựng dựa trên sự chênh lệch giữa giá cổ phiếu thị trường tại thời điểm đánh giá và giá mục tiêu 12 tháng

Hệ thống khuyến nghị	Diễn giải
MUA	Nếu giá mục tiêu cao hơn giá thị trường từ 15% trở lên
THEO DÕI	Nếu giá mục tiêu cao hơn giá thị trường từ 5 – 15%
NẮM GIỮ	Nếu giá mục tiêu cao hơn giá thị trường không quá 5%
BÁN	Nếu giá mục tiêu thấp hơn giá thị trường tối thiểu 5%

**© CÔNG TY CỔ PHẦN CHỨNG KHOÁN NHẤT VIỆT (VFS)****Hội sở Hồ Chí Minh**

Lầu 1 117 - 119 - 121 Nguyễn Du P, Bến Thành Q, 1 Thành phố HCM

Điện thoại: (84-8) 62556586 Fax: (84-8) 62556580

Website: [www.vfs.com.vn](http://www.vfs.com.vn)

**Chi nhánh Hà Nội**

Tầng 5, Số 37 Bà Triệu, Phường Hàng Bài, Quận Hoàn Kiếm, Thành phố Hà Nội.

Điện thoại: (84-4) 39288222 Fax: (84-4) 39338222

Tuyên bố miễn trách nhiệm: Bản quyền thuộc về Công ty CP Chứng khoán Nhất Việt (VFS). Những thông tin sử dụng trong báo cáo được thu thập từ những nguồn đáng tin cậy và VFS không chịu trách nhiệm về tính chính xác của chúng. Quan điểm thể hiện trong báo cáo này là của (các) tác giả và không nhất thiết liên hệ với quan điểm chính thức của VFS. Không một thông tin cũng như ý kiến nào được viết ra nhằm mục đích quảng cáo hay khuyến nghị mua/bán bất kỳ chứng khoán nào. Báo cáo này không được phép sao chép tái bản bởi bất kỳ cá nhân hoặc tổ chức nào khi chưa được phép của VFS.

**THÔNG TIN LIÊN HỆ**

Nguyễn Minh Hoàng	Giám đốc phòng phân tích <a href="mailto:hoang.nguyenminh@vfs.com.vn">hoang.nguyenminh@vfs.com.vn</a>
Nguyễn Hoàng Long	Chuyên viên phân tích <a href="mailto:long.nguyen@vfs.com.vn">long.nguyen@vfs.com.vn</a>
Nguyễn Thị Mai	Chuyên viên phân tích <a href="mailto:mai.nguyen@vfs.com.vn">mai.nguyen@vfs.com.vn</a>
Nguyễn Thị Huyền	Chuyên viên phân tích <a href="mailto:huyen.nguyen@vfs.com.vn">huyen.nguyen@vfs.com.vn</a>
Nguyễn Anh Quân	Chuyên viên phân tích <a href="mailto:quan.nguyen@vfs.com.vn">quan.nguyen@vfs.com.vn</a>
Lê Thị Ngọc	Chuyên viên phân tích <a href="mailto:ngoc.le@vfs.com.vn">ngoc.le@vfs.com.vn</a>