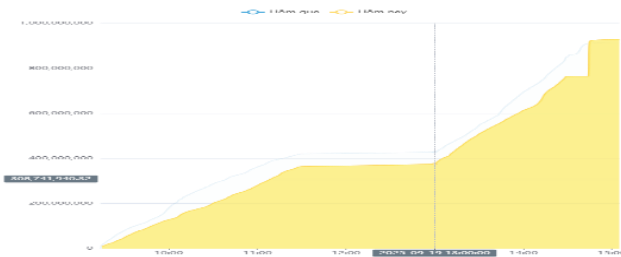


THÔNG KÊ THỊ TRƯỜNG

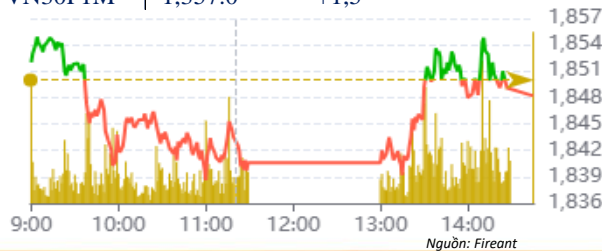
	HSX	HNX
Giá đóng cửa	1,658.62	276.24
Thay đổi	-6.56	-0.68
Thay đổi %	-0.39%	-0.25%
KLGD (Triệu CP)	928.0	69.0
GTGD (Tỷ)	29,161	1,524
Độ rộng thị trường		
<i>CP tăng giá</i>	133	62
<i>CP giảm giá</i>	189	94
<i>CP tham chiếu</i>	58	55
P/E	15.08	1.68
P/B	2.06	2.06

Thanh khoản HSX



Chỉ số phái sinh

Phái sinh	Đóng cửa	Thay đổi	Basis	OI
VN30	1,859.5	-2.21	502.53	54,573
VN30F1M	1,357.0	+1,5		



Nguồn: Fireant

XU HƯỚNG DÒNG TIỀN

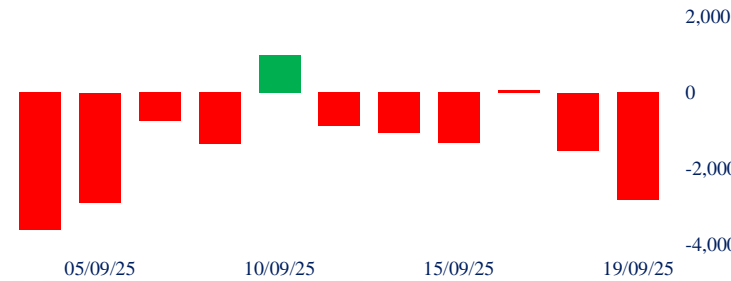
- VN-Index kết phiên giảm 5,56 điểm (-0,35%) xuống 1.658,62 điểm. Áp lực bán thu hẹp dần vào cuối phiên. Mặc dù lực cầu đã xuất hiện nhưng vẫn còn yếu khiến thị trường chỉ hồi nhẹ, độ rộng nghiêng về phe bán với 189 mã giảm và 133 mã tăng.

- Áp lực bán vẫn xuất hiện ở các nhóm vốn hóa lớn nhưng động lượng giảm đã giảm dần. Điểm sáng đến từ nhóm Bất động sản sddooincos sự hồi phục mạnh mẽ trong phiên.

- Chỉ có duy nhất nhóm Bất động sản và Công nghệ là tăng điểm. Áp lực bán tập trung mạnh vào cuối phiên sáng và đầu phiên chiều. Các nhóm vốn hóa lớn và dẫn dắt như Ngân hàng, Chứng khoán tiếp tục bị thử sức tại hỗ trợ gần MA20 và MA50.

- Khối ngoại tiếp tục bán ròng mạnh hơn 2 ngàn tỷ đồng, tập trung vào họ nhà Vin và các cổ phiếu chứng khoán.

Giao dịch nước ngoài 10 phiên HSX



PHÂN TÍCH KỸ THUẬT

Thị trường giảm biên độ nhỏ khối lượng nhỏ trong một xu hướng tăng là tích cực.

Áp lực từ khối ngoại đè nặng thị trường khi thanh khoản thấp dần. Thị trường sẽ cần một phiên rũ bỏ hoặc cạn cung để có thể thu hút lực cầu trở lại mạnh mẽ.

Xu hướng tăng giá vẫn được bảo toàn, cần thêm sự cố gắng của lực cầu để thị trường hồi phục.

Tâm lý nhà đầu tư là thận trọng đón chờ kết quả nâng hạng thị trường vào đầu tháng 10 kèm những KQKD Quý 3 của thị trường.

CHIẾN LƯỢC GIAO DỊCH

Xu hướng tăng giá vẫn chưa bị phá vỡ. Nhà đầu tư duy trì tỷ trọng cổ phiếu ở mức 50-80% danh mục và chuẩn bị gia tăng khi thị trường tạo đáy. Đối với những nhà đầu tư sử dụng margin nên hạ dần phần margin khi áp lực bán dâng cao. Giai đoạn thị trường tích lũy phân hóa việc lựa chọn cổ phiếu quan trọng hơn việc quản trị rủi ro theo VN-Index.

+ Kịch bản 1 (60%): VN-Index đi ngang quanh MA20 1.650-1.690 điểm

+ Kịch bản 2 (40%): Áp lực bán dâng cao, thị trường mất vùng hỗ trợ gần 1.650 điểm và về hỗ trợ sâu hơn là 1.600 điểm

Danh mục khuyến nghị mới

STT	Mã cổ phiếu	Giá hiện tại	Giá mua	Ngày mua	Giá mục tiêu	Giá cutloss	Loại khuyến nghị
2	SHS	37.20	34.8	26/05/2025	39	31.00	Đầu cơ
3	VCB	67.00	65.5	21/08/2025	85	59.50	Đầu tư trung hạn
4	SSI	41.35	39	26/08/2025	50.5	35.00	Đầu cơ

Tăng giảm nhóm ngành

Ngành	Ngày	Tháng
Dầu khí	-2.19%	-0.13%
Hóa chất	-1.14%	-7.41%
Tài nguyên Cơ bản	0.25%	2.94%
Xây dựng và Vật liệu	0.17%	-12.98%
Hàng & Dịch vụ Công nghiệp	1.41%	-2.85%
Ô tô và phụ tùng	-0.21%	4.55%
Thực phẩm và đồ uống	-0.97%	1.48%
Hàng cá nhân & Gia dụng	0.24%	2.11%
Y tế	0.24%	0.55%
Bán lẻ	-0.16%	7.89%
Truyền thông	0.38%	-8.26%
Du lịch và Giải trí	-2.28%	6.90%
Điện, nước & xăng dầu khí đ	-0.27%	-2.61%
Ngân hàng	-1.10%	0.67%
Bảo hiểm	-1.11%	-7.25%
Bất động sản	1.55%	10.65%
Dịch vụ tài chính	-1.53%	1.99%
Công nghệ Thông tin	-0.11%	2.00%

Top cổ phiếu ảnh hưởng chỉ số



Nguồn: Fireant

Top NN mua ròng HSX

Mã	Đóng cửa	Thay đổi	KLGD
HPG	29.25	0.10 / 0.34%	49,864,800
FPT	103	0.00 / 0.00%	24,160,800
SHB	17.75	-0.10 / -0.56%	90,371,900
SCR	9.8	0.20 / 2.08%	13,608,400
HVN	35.8	-2.10 / -5.54%	5,583,700

Top NN bán ròng HSX

Mã	Đóng cửa	Thay đổi	KLGD
SSI	40.35	-0.45 / -1.10%	27,987,000
VIX	35.2	-1.80 / -4.86%	42,044,500
STB	55.2	-1.80 / -3.16%	19,608,400
VND	22.7	-0.65 / -2.78%	42,681,800
VHM	101.7	-1.80 / -1.74%	8,114,700

Giao dịch cổ đông lớn và nội bộ

Mã	Tên	Vị trí	Ngày	Đăng ký	Khối lượng
SHB	Chứng khoán SG - HN	---	19/09/2025	Bán	20,000,000
FUEABV	Quản lý quỹ An Bình	---	19/09/2025	Bán	1,100,000
PNJ	Nguyễn Minh Hải	---	19/09/2025	Mua	60,500
PNJ	Đặng Thị Lài	---	19/09/2025	Mua	192,000
MHC	Công ty Cổ Phần Bất Động Sản---	---	19/09/2025	Bán	0

TIN TỨC

Trong nước

[Cơ chế trong Nghị quyết 98 phải mạnh hơn](#)
[Tăng xuất khẩu nhờ hiệp định thương mại tự do](#)
[Ngành nhựa Việt Nam đối diện thách thức lớn](#)

Doanh nghiệp

[Cơ quan thuế mạnh tay xử lý nhiều doanh nghiệp](#)
[Gia đình Chủ tịch TNG hưởng lợi kép ESOP](#)
[VPBankS muốn huy động 4,000 tỷ từ trái phiếu](#)

TIN TỨC

Thế giới

[Nhà đầu tư Trung Quốc rời bỏ vàng sang chứng khoán](#)
[Lộ kế hoạch sản xuất iPhone gấp của Apple](#)
[Fed đã giảm lãi suất, châu Á liệu có giảm theo?](#)

Hàng hóa

[Nỗi lo lệ thuộc thị trường lớn của xuất khẩu gạo Việt](#)
[Giá vàng nhẫn giảm](#)

Top 10 khối lượng giao dịch HSX

	Khối lượng giao dịch	Thay đổi	
1	SHB	90,371,900	-0.56%
2	HPG	49,864,800	0.34%
3	VND	42,681,800	-2.78%
4	VIX	42,044,500	-4.86%
5	VPB	28,966,700	-1.30%
6	SSI	27,987,000	-1.10%
7	CII	27,719,900	2.18%
8	NVL	27,260,400	5.63%
9	FPT	24,160,800	0.00%
10	DXG	20,827,400	0.44%

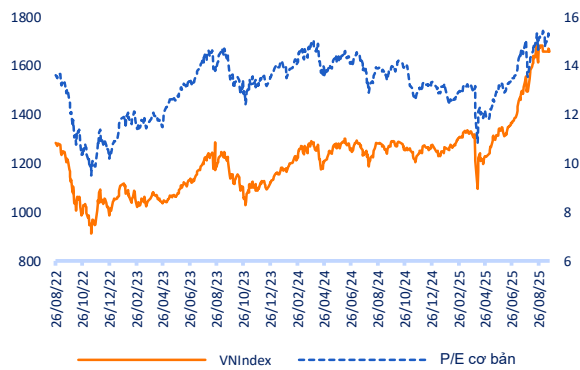
Giá hàng hóa

	Đóng cửa	Thay đổi	%
Vàng	2462.8	-0.50	-0.02%
Bạc	27.52	-0.08	-0.29%
Đồng	4.0395	0.08	2.03%
Dầu thô	0.14	0.00	-0.68%
Dầu Brent	79.25	0.09	0.11%
Khí Tự nhiên	2.172	0.05	2.12%
Khí đốt	2.3624	0.00	0.20%
Đường	18.61	0.04	0.22%
Heo nạc	73.55	-1.02	-1.37%
Cà phê	237.5	-1.85	-0.77%

Tỷ giá hối đoái

	Thay đổi	Tỷ giá NHNN		
		Mua	Bán	
USD/VND	26155	0.00%	USD 23,977	26,395
EUR/VND	30280	-0.24%	EUR 28,188	31,155
GBP/VND	34812	-0.52%	GBP 32,409	35,820
USD/VND	171.00	-1.16%	JPY 162	179
AUD/VND	32430	-0.41%	CHF 30,178	33,355

Định giá thị trường





THANH KHOẢN SỤT GIẢM, KHỐI NGOẠI TIẾP TỤC BÁN RÒNG

Bản tin ngày 22/09/2025

Danh mục khuyến nghị theo Phân tích kỹ thuật

STT	Mã cổ phiếu	Giá hiện tại	Giá mua	Ngày mua	Giá mục tiêu	Giá cutloss	% Lãi/Lỗ	Trạng thái khuyến nghị
1	KDH	#####	25.8	08/05/2025	31	23	#####	Nắm giữ
2	MWG	#####	61	13/05/2025	70	56	#####	Nắm giữ
3	SZC	6119519342.00	34.8	26/05/2025	39	31	#####	Nắm giữ
4	SHS	#####	22.5	04/08/2025	27	21	#####	Nắm giữ
5	VCB	#####	65.5	21/08/2025	85	59.5	#####	Chốt lời
6	SSI	#####	39	26/08/2025	50.5	35	#####	Chốt lời

Danh mục khuyến nghị theo Phân tích cơ bản

STT	Mã cổ phiếu	Giá hiện tại	Giá mua	Ngày mua	Giá mục tiêu	Giá cutloss	% Lãi/Lỗ	Trạng thái khuyến nghị
1	HPG	224507376258.75	22	08/10/2024	34	25	#####	Nắm giữ
2	TCB	272111631897.60	21.85	20/08/2024	38	20.8	#####	Nắm giữ
3	CTG	274943577497.60	35	19/09/2024	45	33	#####	Nắm giữ
4	KDH	38491971035.70	29.8	18/10/2024	40	23.5	#####	Nắm giữ
5	STB	104063907523.20	38.3	20/02/2025	50	35.4	#####	Nắm giữ
6	SZC	6119519342.00	41.7	21/02/2025	45.8	41.2	#####	Nắm giữ
7	KBC	33997346799.90	29.4	20/02/2025	35	26.7	#####	Nắm giữ
8	MWG	116206701571.80	54.1	21/02/2025	75	46	#####	Nắm giữ
9	FPT	175461233463.00	123.2	20/02/2025	190	90	#####	Nắm giữ
10	HAH	9456227872.00	53.3	21/02/2025	60	50	#####	Nắm giữ
11	DGC	36724572537.10	106	20/02/2025	116	90.6	#####	Nắm giữ
12	MSH	4107017230.00	40	21/02/2025	63	57	#####	Nắm giữ
13	VCG	17260704571.20	19.2	20/02/2025	27.2	18.9	#####	Nắm giữ
14	BCM	71311500000.00	51	05/05/2025	72	42	#####	Nắm giữ
15	MSN	121312306842.30	64.8	10/06/2025	84	59	#####	Nắm giữ
16	VPB	241191277470.40	20.15	10/07/2025	24	17.5	#####	Nắm giữ



THANH KHOẢN SỤT GIẢM, KHỐI NGOẠI TIẾP TỤC BÁN RÒNG

Bản tin ngày 22/09/2025

Danh mục đã khuyến nghị theo Phân tích kỹ thuật

STT	Mã cổ phiếu	Giá bán	Giá mua	Ngày bán	Giá mục tiêu	Giá cutloss	% Lãi/Lỗ	Trạng thái khuyến nghị
-----	-------------	---------	---------	----------	--------------	-------------	----------	------------------------

Danh mục đã khuyến nghị theo Phân tích cơ bản

STT	Mã cổ phiếu	Giá bán	Giá mua	Ngày bán	Giá mục tiêu	Giá cutloss	% Lãi/Lỗ	Trạng thái khuyến nghị
-----	-------------	---------	---------	----------	--------------	-------------	----------	------------------------

HỆ THỐNG KHUYẾN NGHỊ

Hệ thống khuyến nghị của VFS được xây dựng dựa trên sự chênh lệch giữa giá cổ phiếu thị trường tại thời điểm đánh giá và giá mục tiêu 12 tháng

Hệ thống khuyến nghị	Diễn giải
MUA	Nếu giá mục tiêu cao hơn giá thị trường từ 15% trở lên
THEO DÕI	Nếu giá mục tiêu cao hơn giá thị trường từ 5 – 15%
NẮM GIỮ	Nếu giá mục tiêu cao hơn giá thị trường không quá 5%
BÁN	Nếu giá mục tiêu thấp hơn giá thị trường tối thiểu 5%

THÔNG TIN LIÊN HỆ

Nguyễn Minh Hoàng	Giám đốc phòng phân tích hoang.nguyenminh@vfs.com.vn
Nguyễn Hoàng Long	Chuyên viên phân tích long.nguyen@vfs.com.vn
Nguyễn Thị Mai	Chuyên viên phân tích mai.nguyen@vfs.com.vn
Nguyễn Thị Huyền	Chuyên viên phân tích huyen.nguyen@vfs.com.vn
Lê Thị Ngọc	Chuyên viên phân tích ngoc.le@vfs.com.vn

© CÔNG TY CỔ PHẦN CHỨNG KHOÁN NHẤT VIỆT (VFS)**Hội sở Hồ Chí Minh**

Lầu 1 117 - 119 - 121 Nguyễn Du P, Bến Thành Q, 1 Thành phố HCM

Điện thoại: (84-8) 62556586 Fax: (84-8) 62556580

Website: www.vfs.com.vn

Chi nhánh Hà Nội

Tầng 5, Số 37 Bà Triệu, Phường Hàng Bài, Quận Hoàn Kiếm, Thành phố Hà Nội.

Điện thoại: (84-4) 39288222 Fax: (84-4) 39338222

Tuyên bố miễn trách nhiệm: Bản quyền thuộc về Công ty CP Chứng khoán Nhất Việt (VFS). Những thông tin sử dụng trong báo cáo được thu thập từ những nguồn đáng tin cậy và VFS không chịu trách nhiệm về tính chính xác của chúng. Quan điểm thể hiện trong báo cáo này là của (các) tác giả và không nhất thiết liên hệ với quan điểm chính thức của VFS. Không một thông tin cũng như ý kiến nào được viết ra nhằm mục đích quảng cáo hay khuyến nghị mua/bán bất kỳ chứng khoán nào. Báo cáo này không được phép sao chép tái bản bởi bất kỳ cá nhân hoặc tổ chức nào khi chưa được phép của VFS.