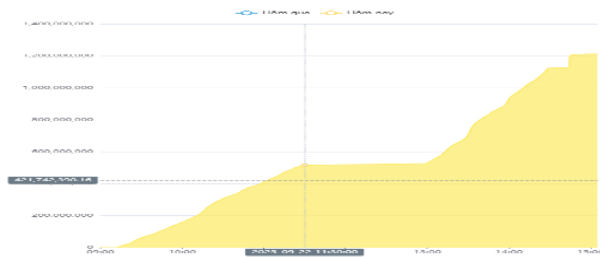


## THÔNG KÊ THỊ TRƯỜNG

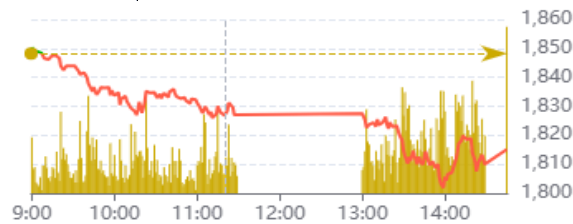
	HSX	HNX
<b>Giá đóng cửa</b>	1,634.45	274.23
<b>Thay đổi</b>	-24.17	-2.01
<b>Thay đổi %</b>	-1.46%	-0.73%
<b>KLGD (Triệu CP)</b>	1215.6	112.3
<b>GTGD (Tỷ)</b>	35,848	2,504
<b>Độ rộng thị trường</b>		
<i>CP tăng giá</i>	72	2
<i>CP giảm giá</i>	262	27
<i>CP tham chiếu</i>	41	1
<b>P/E</b>	14.87	1.67
<b>P/B</b>	2.03	2.03

Thanh khoản HSX



Chỉ số phái sinh

Phái sinh	Đóng cửa	Thay đổi	Basis	OI
VN30	1,819.6	-39.93	462.60	54,573
VN30F1M	1,357.0	+1,5		



Nguồn: Fireant

## XU HƯỚNG DÒNG TIỀN

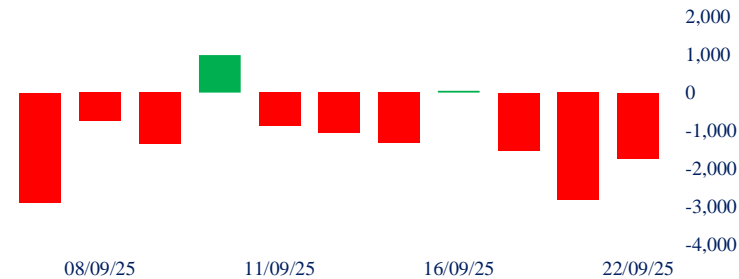
- VN-Index kết phiên giảm 24,17 điểm (-1,46%) xuống 1.634,45 điểm. Áp lực bán gia tăng vào cuối phiên, chỉ số thu hẹp đà giảm nhờ lực mua của quỹ chỉ số trong phiên ATC. Thị trường hoàn toàn thuộc quyền kiểm soát của bên bán với số mã giảm điểm gấp hơn 3 lần số mã tăng điểm.

- Áp lực bán vẫn xuất hiện ở các nhóm vốn hóa lớn và nhóm dẫn dắt thị trường trước đó như Ngân hàng và Chứng khoán. Điểm sáng đến từ nhóm Bất động sản với sức bật kiên cường được giữ vững tới cuối phiên.

- Thanh khoản có phần cải thiện về gần trung bình 20 phiên khi chỉ số giảm về gần biên dưới biên độ đi ngang. Tuy nhiên chúng ta vẫn cần nhìn thấy lực cầu mạnh mẽ hơn để có thể tạo tâm lý tích cực cho thị trường

- Khối ngoại tiếp tục bán ròng mạnh gần 2 ngàn tỷ đồng, tập trung vào họ nhà Vin và các cổ phiếu Chứng khoán, Ngân hàng.

## Giao dịch nước ngoài 10 phiên HSX



## PHÂN TÍCH KỸ THUẬT

Thị trường tăng biên độ giảm trong một xu hướng tăng khiến chúng ta cần cẩn trọng hơn trong các vị thế nắm giữ. Điểm tích cực là nhiều mã trụ cột của nhóm Chứng khoán và Ngân hàng đã về hỗ trợ trung hạn có thể làm điểm tựa cho thị trường trong các phiên tiếp theo. Thị trường sẽ cần một phiên rũ bỏ hoặc cạn cung biên độ và thanh khoản giảm dần để có thể thu hút lực cầu trở lại mạnh mẽ.

Xu hướng tăng giá vẫn được bảo toàn, cần thêm sự cố gắng của lực cầu để thị trường hồi phục.

## CHIẾN LƯỢC GIAO DỊCH

Xu hướng đi ngang ngắn hạn vẫn chưa bị phá vỡ. Nhà đầu tư duy trì tỷ trọng cổ phiếu ở mức 50-80% danh mục không hành động sớm cho đến khi tín hiệu tiêu cực rõ ràng. Giai đoạn thị trường tích lũy phân hóa việc lựa chọn cổ phiếu quan trọng hơn việc quản trị rủi ro theo VN-Index.

+ Kịch bản 1 (60%): VN-Index đi ngang quanh MA20 1.600-1.709 điểm

+ Kịch bản 2 (40%): Áp lực bán dâng cao, thị trường mất vùng hỗ trợ 1600 điểm. Nhà đầu tư hạ tỷ trọng và đợi hồi phục tại vùng hỗ trợ 1532.

## Danh mục khuyến nghị mới

STT	Mã cổ phiếu	Giá hiện tại	Giá mua	Ngày mua	Giá mục tiêu	Giá cutloss	Loại khuyến nghị
2	SHS	37.20	34.8	26/05/2025	39	31.00	Đầu cơ
3	VCB	67.00	65.5	21/08/2025	85	59.50	Đầu tư trung hạn
4	SSI	41.35	39	26/08/2025	50.5	35.00	Đầu cơ

Tăng giảm nhóm ngành

Ngành	Ngày	Tháng
Dầu khí	1.05%	-5.78%
Hóa chất	-1.03%	-7.67%
Tài nguyên Cơ bản	-2.83%	4.03%
Xây dựng và Vật liệu	-0.54%	-14.06%
Hàng & Dịch vụ Công nghiệp	-1.96%	-0.22%
Ô tô và phụ tùng	-1.40%	3.57%
Thực phẩm và đồ uống	-1.22%	0.08%
Hàng cá nhân & Gia dụng	-0.77%	2.44%
Y tế	-0.27%	1.14%
Bán lẻ	-2.29%	9.63%
Truyền thông	2.66%	-11.55%
Du lịch và Giải trí	1.30%	1.84%
Điện, nước & xăng dầu khí đ	-0.88%	-2.58%
Ngân hàng	-1.50%	-2.63%
Bảo hiểm	-1.93%	-6.31%
Bất động sản	-1.97%	11.99%
Dịch vụ tài chính	-1.87%	-1.30%
Công nghệ Thông tin	-3.12%	1.99%

Top cổ phiếu ảnh hưởng chỉ số



Nguồn: Fireant

Top NN mua ròng HSX

Mã	Đóng cửa	Thay đổi	KLGD
VIX	36.15	0.95 / 2.70%	49,389,818
TPB	19	0.40 / 2.15%	20,778,460
BID	41	1.20 / 3.02%	8,001,802
BSR	26.8	0.80 / 3.08%	9,620,613
DIG	24.8	0.30 / 1.22%	30,223,442

Top NN bán ròng HSX

Mã	Đóng cửa	Thay đổi	KLGD
CTG	49.3	-1.90 / -3.71%	11,793,518
MBB	26.15	-0.50 / -1.88%	26,449,629
VHM	99.5	-2.20 / -2.16%	10,803,348
PDR	24	0.50 / 2.13%	30,960,472
EIB	25	-1.10 / -4.21%	11,637,761

Giao dịch cổ đông lớn và nội bộ

Mã	Tên	Vị trí	Ngày	Đăng ký	Khối lượng
PNJ	Cao Thị Ngọc Dung	Chủ tịch Hội đồng Quản trị	22/09/2025	Mua	376,400
PNJ	Trần Phương Ngọc Giao	---	22/09/2025	Mua	95,000
SBV	LÊ TRẦN ANH TUẤN	---	22/09/2025	Bán	-43,900
PNJ	Vương Hồ Trí Dũng	---	19/09/2025	Bán	35,377
HVN	SCIC	---	19/09/2025	Mua	777,039,043



TIN TỨC

Trong nước

[Thủ tướng: Cần đề xuất các giải pháp đột phá](#)  
[Tiếp tục bảo đảm ổn định kinh tế vĩ mô](#)  
[Tập trung GPMB các công trình APEC](#)

Doanh nghiệp

[Lãi vượt 200 tỷ, TCM đạt 75% kế hoạch năm](#)  
[VEFAC đề xuất tạm ứng cổ tức 330%](#)  
[Chứng khoán VIX nâng kế hoạch lợi nhuận 2025](#)

TIN TỨC

Thế giới

[Hàn Quốc: Tấn công mạng hàng chục công ty tài chính](#)  
[Con đầu đầu của Thái Lan: Đồng Baht tăng gần 8%](#)  
[Berkshire thoái sạch vốn BYD sau 17 năm đầu tư](#)

Hàng hóa

[Đánh thuế giao dịch vàng](#)  
[Việt Nam dự kiến nhập gần 1 triệu trứng gia cầm](#)  
[Giá vàng miếng SJC không có biến động](#)

Top 10 khối lượng giao dịch HSX

	Khối lượng giao dịch	Thay đổi	
1	SHB	82,415,863	-1.97%
2	HPG	66,447,907	-2.91%
3	VPB	55,263,432	-2.96%
4	VIX	49,389,818	2.70%
5	NKG	44,047,275	-6.89%
6	SSI	43,982,721	-2.60%
7	VND	38,946,672	-2.42%
8	PDR	30,960,472	2.13%
9	DIG	30,223,442	1.22%
10	CII	30,040,902	0.64%

Giá hàng hóa

	Đóng cửa	Thay đổi	%
Vàng	2462.8	-0.50	-0.02%
Bạc	27.52	-0.08	-0.29%
Đồng	4.0395	0.08	2.03%
Dầu thô	0.14	0.00	-0.68%
Dầu Brent	79.25	0.09	0.11%
Khí Tự nhiên	2.172	0.05	2.12%
Khí đốt	2.3624	0.00	0.20%
Đường	18.61	0.04	0.22%
Heo nạc	73.55	-1.02	-1.37%
Cà phê	237.5	-1.85	-0.77%

Tỷ giá hối đoái

	Thay đổi	Tỷ giá NHNN	
		Mua	Bán
USD/VND	26178	#DIV/0!	USD 23,980 26,398
EUR/VND	30146	#DIV/0!	EUR 28,090 31,047
GBP/VND	34598	#DIV/0!	GBP 32,237 35,630
USD/VND	171.00	#DIV/0!	JPY 162 179
AUD/VND	32267	#DIV/0!	CHF 30,055 33,218

## Danh mục khuyến nghị theo Phân tích kỹ thuật

STT	Mã cổ phiếu	Giá hiện tại	Giá mua	Ngày mua	Giá mục tiêu	Giá cutloss	% Lãi/Lỗ	Trạng thái khuyến nghị
1	KDH	34.00	25.8	08/05/2025	31	23	31.8%	Nắm giữ
2	MWG	76.50	61	13/05/2025	70	56	25.4%	Nắm giữ
3	SZC	34.40	34.8	26/05/2025	39	31	-1.1%	Nắm giữ
4	SHS	24.20	22.5	04/08/2025	27	21	7.6%	Nắm giữ
5	VCB	62.00	65.5	21/08/2025	85	59.5	-5.3%	Chốt lời
6	SSI	39.30	39	26/08/2025	50.5	35	0.8%	Chốt lời

## Danh mục khuyến nghị theo Phân tích cơ bản

STT	Mã cổ phiếu	Giá hiện tại	Giá mua	Ngày mua	Giá mục tiêu	Giá cutloss	% Lãi/Lỗ	Trạng thái khuyến nghị
1	HPG	28.40	22	08/10/2024	34	25	29.1%	Nắm giữ
2	TCB	37.50	21.85	20/08/2024	38	20.8	71.6%	Nắm giữ
3	CTG	49.30	35	19/09/2024	45	33	40.9%	Nắm giữ
4	KDH	34.00	29.8	18/10/2024	40	23.5	14.1%	Nắm giữ
5	STB	54.80	38.3	20/02/2025	50	35.4	43.1%	Nắm giữ
6	SZC	34.40	41.7	21/02/2025	45.8	41.2	-17.5%	Nắm giữ
7	KBC	36.90	29.4	20/02/2025	35	26.7	25.5%	Nắm giữ
8	MWG	76.50	54.1	21/02/2025	75	46	41.4%	Nắm giữ
9	FPT	99.70	123.2	20/02/2025	190	90	-19.1%	Nắm giữ
10	HAH	53.50	53.3	21/02/2025	60	50	0.4%	Nắm giữ
11	DGC	96.00	106	20/02/2025	116	90.6	-9.4%	Nắm giữ
12	MSH	35.75	40	21/02/2025	63	57	-10.6%	Nắm giữ
13	VCG	26.95	19.2	20/02/2025	27.2	18.9	40.4%	Nắm giữ
14	BCM	67.70	51	05/05/2025	72	42	32.7%	Nắm giữ
15	MSN	81.90	64.8	10/06/2025	84	59	26.4%	Nắm giữ
16	VPB	29.50	20.15	10/07/2025	24	17.5	46.4%	Nắm giữ



# ÁP LỰC BÁN GIA TĂNG

Bản tin ngày 23/09/2025

## Danh mục đã khuyến nghị theo Phân tích kỹ thuật

STT	Mã cổ phiếu	Giá bán	Giá mua	Ngày bán	Giá mục tiêu	Giá cutloss	% Lãi/Lỗ	Trạng thái khuyến nghị
-----	-------------	---------	---------	----------	--------------	-------------	----------	------------------------

## Danh mục đã khuyến nghị theo Phân tích cơ bản

STT	Mã cổ phiếu	Giá bán	Giá mua	Ngày bán	Giá mục tiêu	Giá cutloss	% Lãi/Lỗ	Trạng thái khuyến nghị
-----	-------------	---------	---------	----------	--------------	-------------	----------	------------------------

**HỆ THỐNG KHUYẾN NGHỊ**

Hệ thống khuyến nghị của VFS được xây dựng dựa trên sự chênh lệch giữa giá cổ phiếu thị trường tại thời điểm đánh giá và giá mục tiêu 12 tháng

Hệ thống khuyến nghị	Diễn giải
<b>MUA</b>	Nếu giá mục tiêu cao hơn giá thị trường từ 15% trở lên
<b>THEO DÕI</b>	Nếu giá mục tiêu cao hơn giá thị trường từ 5 – 15%
<b>NẮM GIỮ</b>	Nếu giá mục tiêu cao hơn giá thị trường không quá 5%
<b>BÁN</b>	Nếu giá mục tiêu thấp hơn giá thị trường tối thiểu 5%

**© CÔNG TY CỔ PHẦN CHỨNG KHOÁN NHẤT VIỆT (VFS)****Hội sở Hồ Chí Minh**

Lầu 1 117 - 119 - 121 Nguyễn Du P, Bến Thành Q, 1 Thành phố HCM

Điện thoại: (84-8) 62556586 Fax: (84-8) 62556580

Website: [www.vfs.com.vn](http://www.vfs.com.vn)

**Chi nhánh Hà Nội**

Tầng 5, Số 37 Bà Triệu, Phường Hàng Bài, Quận Hoàn Kiếm, Thành phố Hà Nội.

Điện thoại: (84-4) 39288222 Fax: (84-4) 39338222

Tuyên bố miễn trách nhiệm: Bản quyền thuộc về Công ty CP Chứng khoán Nhất Việt (VFS). Những thông tin sử dụng trong báo cáo được thu thập từ những nguồn đáng tin cậy và VFS không chịu trách nhiệm về tính chính xác của chúng. Quan điểm thể hiện trong báo cáo này là của (các) tác giả và không nhất thiết liên hệ với quan điểm chính thức của VFS. Không một thông tin cũng như ý kiến nào được viết ra nhằm mục đích quảng cáo hay khuyến nghị mua/bán bất kỳ chứng khoán nào. Báo cáo này không được phép sao chép tái bản bởi bất kỳ cá nhân hoặc tổ chức nào khi chưa được phép của VFS.

**THÔNG TIN LIÊN HỆ**

<b>Nguyễn Minh Hoàng</b>	Giám đốc phòng phân tích <a href="mailto:hoang.nguyenminh@vfs.com.vn">hoang.nguyenminh@vfs.com.vn</a>
<b>Nguyễn Hoàng Long</b>	Chuyên viên phân tích <a href="mailto:long.nguyen@vfs.com.vn">long.nguyen@vfs.com.vn</a>
<b>Nguyễn Thị Mai</b>	Chuyên viên phân tích <a href="mailto:mai.nguyen@vfs.com.vn">mai.nguyen@vfs.com.vn</a>
<b>Nguyễn Thị Huyền</b>	Chuyên viên phân tích <a href="mailto:huyen.nguyen@vfs.com.vn">huyen.nguyen@vfs.com.vn</a>
<b>Lê Thị Ngọc</b>	Chuyên viên phân tích <a href="mailto:ngoc.le@vfs.com.vn">ngoc.le@vfs.com.vn</a>