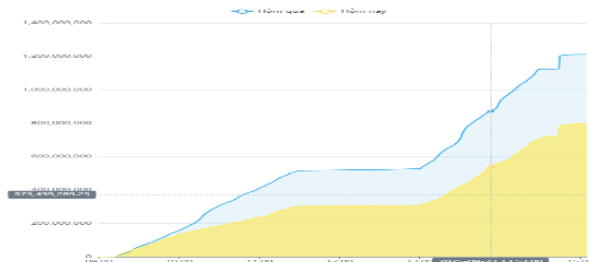


THÔNG KÊ THỊ TRƯỜNG

	HSX	HNX
Giá đóng cửa	1,635.26	273.01
Thay đổi	0.81	-1.22
Thay đổi %	0.05%	-0.44%
KLGD (Triệu CP)	797.2	69.2
GTGD (Tỷ)	23,233	1,448
Độ rộng thị trường		
<i>CP tăng giá</i>	157	56
<i>CP giảm giá</i>	153	80
<i>CP tham chiếu</i>	64	81
P/E	14.87	1.66
P/B	2.03	2.03

Thanh khoản HSX



Chỉ số phái sinh

Phái sinh	Đóng cửa	Thay đổi	Basis	OI
VN30	1,821.5	1.85	9.35	54,573
VN30F1M	1,812.1	-3		



Nguồn: Fireant

XU HƯỚNG DÒNG TIỀN

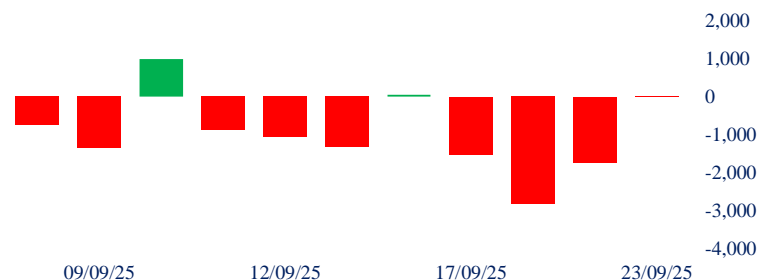
- VN-Index kết phiên tăng 0,81 điểm (0,05%) xuống 1.635,26 điểm. Áp lực bán gia tăng vào cuối phiên. Thị trường giao dịch thận trọng sắc xanh duy trì trong đa phần thời gian trong phiên việc duy trì sắc xanh gặp khó khăn khi các mã trụ bị bán mạnh vào cuối phiên.

- Điểm sáng đến từ nhóm Bán lẻ với sức mạnh kiên cường được giữ vững tới cuối phiên của MWG.

- Thanh khoản thấp nhất trong gần 3 tháng giao dịch. Điểm tích cực việc cạnh tranh thanh khoản là lực cung của thị trường được điều tiết. Nếu thanh khoản tiếp tục duy trì thấp nhưng chỉ số không giảm nhiều là dấu hiệu của việc cạnh tranh chỉ cần lượng tiền nhỏ cũng có thể khiến thị trường tăng mạnh trở lại.

- Khối ngoại ngừng đà bán ròng mạnh, lực bán phiên hôm nay tập trung vào nhóm cổ phiếu công nghệ FPT.

Giao dịch nước ngoài 10 phiên HSX



PHÂN TÍCH KỸ THUẬT

Thị trường giảm biên độ đi tìm lực cầu trong khi tiền dần về cuối vùng tích lũy. Điểm tích cực là nhiều mã trụ cột của nhóm Chứng khoán và Ngân hàng đã về hỗ trợ trung hạn có thể làm điểm tựa cho thị trường trong các phiên tiếp theo.

Thị trường đang thể hiện lượng cung hàng hạn chế dần. Trong kịch bản tiêu cực nhà đầu tư vẫn cần cẩn trọng khi giá đang áp sát hỗ trợ trung hạn tại MA50 vùng 1600.

Xu hướng tăng giá vẫn được bảo toàn, cần thêm sự cố gắng của lực cầu để thị

CHIẾN LƯỢC GIAO DỊCH

Xu hướng đi ngang ngắn hạn vẫn chưa bị phá vỡ. Nhà đầu tư duy trì tỷ trọng cổ phiếu ở mức 50-80% danh mục không hành động sớm cho đến khi tín hiệu tiêu cực rõ ràng. Giai đoạn thị trường tích lũy phân hóa việc lựa chọn cổ phiếu quan trọng hơn việc quản trị rủi ro theo VN-Index.

+ Kịch bản 1 (60%): VN-Index đi ngang quanh MA20 1.600-1.709 điểm

+ Kịch bản 2 (40%): Áp lực bán dâng cao, thị trường mất vùng hỗ trợ 1600 điểm. Nhà đầu tư hạ tỷ trọng và đợi hồi phục tại vùng hỗ trợ 1532.

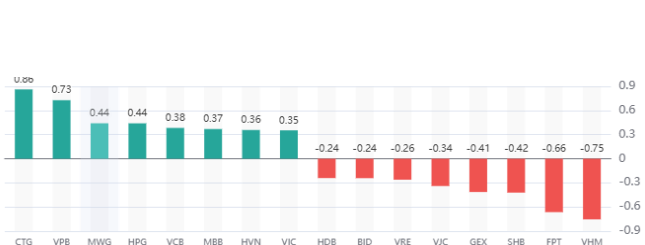
Danh mục khuyến nghị mới

STT	Mã cổ phiếu	Giá hiện tại	Giá mua	Ngày mua	Giá mục tiêu	Giá cutloss	Loại khuyến nghị
2	SHS	37.20	34.8	26/05/2025	39	31.00	Đầu cơ
3	VCB	67.00	65.5	21/08/2025	85	59.50	Đầu tư trung hạn
4	SSI	41.35	39	26/08/2025	50.5	35.00	Đầu cơ

Tăng giảm nhóm ngành

Ngành	Ngày	Tháng
Dầu khí	0.31%	-2.48%
Hóa chất	-0.23%	-2.73%
Tài nguyên Cơ bản	0.70%	8.96%
Xây dựng và Vật liệu	-0.30%	-7.42%
Hàng & Dịch vụ Công nghiệp	-1.36%	0.71%
Ô tô và phụ tùng	0.56%	6.79%
Thực phẩm và đồ uống	0.23%	2.69%
Hàng cá nhân & Gia dụng	-0.02%	2.57%
Y tế	0.24%	2.90%
Bán lẻ	1.02%	6.46%
Truyền thông	-0.88%	2.83%
Du lịch và Giải trí	0.02%	5.46%
Điện, nước & xăng dầu khí đ	-0.13%	-1.79%
Ngân hàng	0.36%	-6.34%
Bảo hiểm	-0.71%	-1.58%
Bất động sản	-0.41%	8.44%
Dịch vụ tài chính	0.71%	1.42%
Công nghệ Thông tin	-1.59%	0.53%

Top cổ phiếu ảnh hưởng chỉ số



Nguồn: Fireant

Top NN mua ròng HSX

Mã	Đóng cửa	Thay đổi	KLGD
SHB	17	-0.40 / -2.30%	154,308,100
VIX	36.9	0.75 / 2.07%	35,933,000
TPB	19.2	0.20 / 1.05%	13,562,800
VPB	29.9	0.40 / 1.36%	57,319,700
HPG	28.65	0.25 / 0.88%	27,900,000

Top NN bán ròng HSX

Mã	Đóng cửa	Thay đổi	KLGD
FPT	98	-1.70 / -1.71%	20,409,345
KDH	33.4	-0.60 / -1.76%	2,941,200
EVF	12.85	0.00 / 0.00%	6,565,000
VRE	28.3	-0.50 / -1.74%	3,505,100
MSN	81.9	0.00 / 0.00%	4,438,100

Giao dịch cổ đông lớn và nội bộ

Mã	Tên	Vị trí	Ngày	Đăng ký	Khối lượng
DHA	VLXD số 1	Công ty liên kết	22/09/2025	Bán	0
OPC	Quỹ Đầu tư Cơ Hội PVI	---	22/09/2025	Bán	8,584,829
PNJ	Trần Phương Ngọc Giao	Giám đốc Khối Nguồn nhân lực	22/09/2025	Bán	95,000
NVL	Hoàng Tuyết Mai	---	22/09/2025	Bán	81,645
PNJ	Cao Thị Ngọc Dung	Chủ tịch Hội đồng Quản trị	22/09/2025	Bán	376,400

TIN TỨC

Trong nước

[Việt Nam trở thành ngôi nhà thứ hai của NVIDIA](#)
[Phê chuẩn làm Chủ tịch UBND tỉnh Thanh Hóa](#)
[Tái chế là chìa khóa mở đường kinh tế tuần hoàn](#)

Doanh nghiệp

[VPBankS góp vốn lập sàn giao dịch tài sản mã hóa](#)
[Bão Ragasa gây xáo trộn lịch bay](#)
[Vingroup xây nhà máy phụ tùng xe điện](#)

TIN TỨC

Thế giới

[Argentina rơi vào khủng hoảng](#)
[Đồng Baht Thái Lan tăng giá mạnh nhất DNA](#)
[Ai đủ điều kiện được cấp visa H-1B ở Mỹ?](#)

Hàng hóa

[Dầu lửa nhẹ do lo ngại về tình trạng dư cung](#)
[Vàng thế giới vượt 3,720 USD](#)
[Phó Wall dat đình cao mới nhờ Nvidia](#)

Top 10 khối lượng giao dịch HSX

	Khối lượng giao dịch	Thay đổi
1	SHB	154,308,100 -2.30%
2	VPB	57,319,700 1.36%
3	VIX	35,933,000 2.07%
4	EIB	29,053,000 0.80%
5	HPG	27,900,000 0.88%
6	SSI	21,483,500 0.25%
7	FPT	20,409,345 -1.71%
8	VSC	17,794,800 0.34%
9	CII	15,098,700 -3.18%
10	VND	14,733,000 0.45%

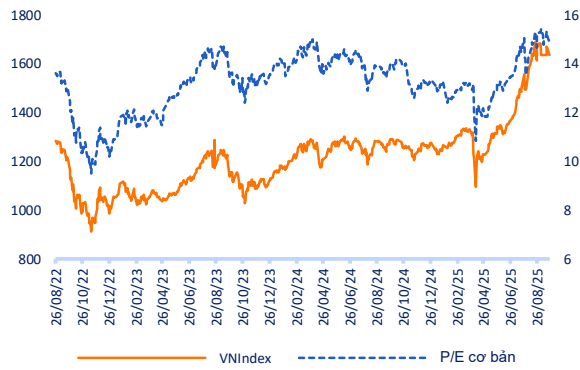
Giá hàng hóa

	Đóng cửa	Thay đổi	%
Vàng	2462.8	-0.50	-0.02%
Bạc	27.52	-0.08	-0.29%
Đồng	4.0395	0.08	2.03%
Dầu thô	0.14	0.00	-0.68%
Dầu Brent	79.25	0.09	0.11%
Khí Tự nhiên	2.172	0.05	2.12%
Khí đốt	2.3624	0.00	0.20%
Đường	18.61	0.04	0.22%
Heo nạc	73.55	-1.02	-1.37%
Cà phê	237.5	-1.85	-0.77%

Tỷ giá hối đoái

	Thay đổi	Tỷ giá NHNN	
		Mua	Bán
USD/VND	26198 0.04%	USD 23,980	26,390
EUR/VND	30378 0.33%	EUR 28,252	31,220
GBP/VND	34768 0.08%	GBP 32,350	35,750
USD/VND	172.00 0.00%	JPY 162	179
AUD/VND	32506 0.25%	CHF 30,212	33,390

Định giá thị trường







18

26

56

1

22



Danh mục khuyến nghị theo Phân tích kỹ thuật

STT	Mã cổ phiếu	Giá hiện tại	Giá mua	Ngày mua	Giá mục tiêu	Giá cutloss	% Lãi/Lỗ	Trạng thái khuyến nghị
1	KDH	33.40	25.8	08/05/2025	31	23	29.5%	Nắm giữ
2	MWG	77.80	61	13/05/2025	70	56	27.5%	Nắm giữ
3	SZC	34.20	34.8	26/05/2025	39	31	-1.7%	Nắm giữ
4	SHS	24.50	22.5	04/08/2025	27	21	8.9%	Nắm giữ
5	VCB	62.20	65.5	21/08/2025	85	59.5	-5.0%	Chốt lời
6	SSI	39.40	39	26/08/2025	50.5	35	1.0%	Chốt lời

Danh mục khuyến nghị theo Phân tích cơ bản

STT	Mã cổ phiếu	Giá hiện tại	Giá mua	Ngày mua	Giá mục tiêu	Giá cutloss	% Lãi/Lỗ	Trạng thái khuyến nghị
1	HPG	28.65	22	08/10/2024	34	25	30.2%	Nắm giữ
2	TCB	37.50	21.85	20/08/2024	38	20.8	71.6%	Nắm giữ
3	CTG	50.00	35	19/09/2024	45	33	42.9%	Nắm giữ
4	KDH	33.40	29.8	18/10/2024	40	23.5	12.1%	Nắm giữ
5	STB	55.40	38.3	20/02/2025	50	35.4	44.6%	Nắm giữ
6	SZC	34.20	41.7	21/02/2025	45.8	41.2	-18.0%	Nắm giữ
7	KBC	36.60	29.4	20/02/2025	35	26.7	24.5%	Nắm giữ
8	MWG	77.80	54.1	21/02/2025	75	46	43.8%	Nắm giữ
9	FPT	98.00	123.2	20/02/2025	190	90	-20.5%	Nắm giữ
10	HAH	53.70	53.3	21/02/2025	60	50	0.8%	Nắm giữ
11	DGC	96.00	106	20/02/2025	116	90.6	-9.4%	Nắm giữ
12	MSH	35.70	40	21/02/2025	63	57	-10.8%	Nắm giữ
13	VCG	26.55	19.2	20/02/2025	27.2	18.9	38.3%	Nắm giữ
14	BCM	66.70	51	05/05/2025	72	42	30.8%	Nắm giữ
15	MSN	81.90	64.8	10/06/2025	84	59	26.4%	Nắm giữ
16	VPB	29.90	20.15	10/07/2025	24	17.5	48.4%	Nắm giữ



THANH KHOẢN THỜ Ơ

Bản tin ngày 24/09/2025

Danh mục đã khuyến nghị theo Phân tích kỹ thuật

STT	Mã cổ phiếu	Giá bán	Giá mua	Ngày bán	Giá mục tiêu	Giá cutloss	% Lãi/Lỗ	Trạng thái khuyến nghị
-----	-------------	---------	---------	----------	--------------	-------------	----------	------------------------

Danh mục đã khuyến nghị theo Phân tích cơ bản

STT	Mã cổ phiếu	Giá bán	Giá mua	Ngày bán	Giá mục tiêu	Giá cutloss	% Lãi/Lỗ	Trạng thái khuyến nghị
-----	-------------	---------	---------	----------	--------------	-------------	----------	------------------------

HỆ THỐNG KHUYẾN NGHỊ

Hệ thống khuyến nghị của VFS được xây dựng dựa trên sự chênh lệch giữa giá cổ phiếu thị trường tại thời điểm đánh giá và giá mục tiêu 12 tháng

Hệ thống khuyến nghị	Diễn giải
MUA	Nếu giá mục tiêu cao hơn giá thị trường từ 15% trở lên
THEO DÕI	Nếu giá mục tiêu cao hơn giá thị trường từ 5 – 15%
NẮM GIỮ	Nếu giá mục tiêu cao hơn giá thị trường không quá 5%
BÁN	Nếu giá mục tiêu thấp hơn giá thị trường tối thiểu 5%

© CÔNG TY CỔ PHẦN CHỨNG KHOÁN NHẤT VIỆT (VFS)**Hội sở Hồ Chí Minh**

Lầu 1 117 - 119 - 121 Nguyễn Du P, Bến Thành Q, 1 Thành phố HCM

Điện thoại: (84-8) 62556586 Fax: (84-8) 62556580

Website: www.vfs.com.vn

Chi nhánh Hà Nội

Tầng 5, Số 37 Bà Triệu, Phường Hàng Bài, Quận Hoàn Kiếm, Thành phố Hà Nội.

Điện thoại: (84-4) 39288222 Fax: (84-4) 39338222

Tuyên bố miễn trách nhiệm: Bản quyền thuộc về Công ty CP Chứng khoán Nhất Việt (VFS). Những thông tin sử dụng trong báo cáo được thu thập từ những nguồn đáng tin cậy và VFS không chịu trách nhiệm về tính chính xác của chúng. Quan điểm thể hiện trong báo cáo này là của (các) tác giả và không nhất thiết liên hệ với quan điểm chính thức của VFS. Không một thông tin cũng như ý kiến nào được viết ra nhằm mục đích quảng cáo hay khuyến nghị mua/bán bất kỳ chứng khoán nào. Báo cáo này không được phép sao chép tái bản bởi bất kỳ cá nhân hoặc tổ chức nào khi chưa được phép của VFS.

THÔNG TIN LIÊN HỆ

Nguyễn Minh Hoàng	Giám đốc phòng phân tích hoang.nguyenminh@vfs.com.vn
Nguyễn Hoàng Long	Chuyên viên phân tích long.nguyen@vfs.com.vn
Nguyễn Thị Mai	Chuyên viên phân tích mai.nguyen@vfs.com.vn
Nguyễn Thị Huyền	Chuyên viên phân tích huyen.nguyen@vfs.com.vn
Lê Thị Ngọc	Chuyên viên phân tích ngoc.le@vfs.com.vn