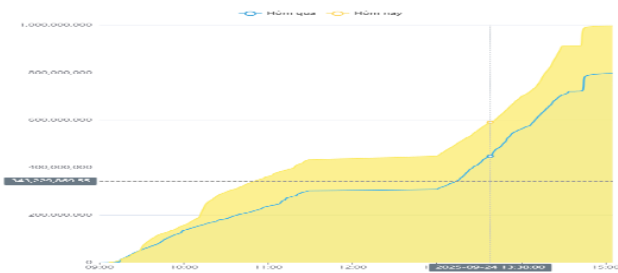


## THÔNG KÊ THỊ TRƯỜNG

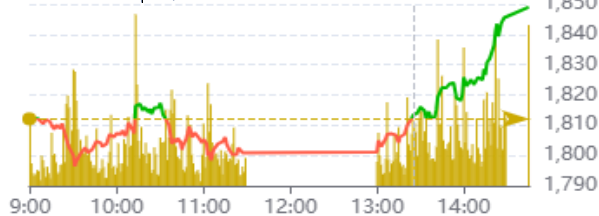
	HSX	HNX
<b>Giá đóng cửa</b>	1,657.46	277.28
<b>Thay đổi</b>	22.20	4.27
<b>Thay đổi %</b>	1.36%	1.56%
<b>KLGD (Triệu CP)</b>	998.1	94.2
<b>GTGD (Tỷ)</b>	27,124	2,254
<b>Độ rộng thị trường</b>		
CP tăng giá	231	95
CP giảm giá	88	58
CP tham chiếu	51	57
<b>P/E</b>	15.08	1.68
<b>P/B</b>	2.05	2.05

Thanh khoản HSX



Chỉ số phái sinh

Phái sinh	Đóng cửa	Thay đổi	Basis	OI
VN30	1,853.5	32.03	4.48	54,573
VN30F1M	1,849.0	+36.9		



Nguồn: Fireant

## XU HƯỚNG DÒNG TIỀN

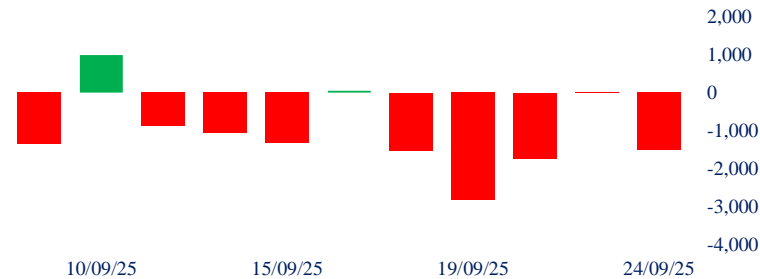
- VN-Index kết phiên tăng 22,21 điểm (1,36%) từ mức giảm ~15 điểm lên 1.657,46 điểm. Áp lực bán gia tăng đầu phiên nhưng tình trạng cạn cung của thị trường khiến thị trường khó giảm thêm. Sắc xanh trở lại thị trường giúp tâm lý bị quan được cởi bỏ.

- Điểm sáng đến từ sức bật tăng mạnh của nhóm Chứng khoán, Ngân hàng và nhóm Bán lẻ với sức mạnh kiên cường được giữ vững tới cuối phiên của HDB và VPB.

- Như nhiều báo cáo VFS cập nhật tới nhà đầu tư gần đây thị trường liên tiếp diễn ra tình trạng cạn thanh khoản cạn cung và phiên hôm qua với thanh khoản thấp nhất trong 3 tháng dường như là cơn bão của thị trường. Thanh khoản phiên tăng không lớn thể hiện tình trạng cạn cung chỉ cần lượng dòng tiền nhỏ cũng khiến thị trường hồi phục mạnh mẽ.

- Khối ngoại tiếp tục đà bán ròng mạnh khi tỷ giá tiếp tục neo cao tập trung vào VHM và SSI

## Giao dịch nước ngoài 10 phiên HSX



## PHÂN TÍCH KỸ THUẬT

Lực cầu quay trở lại khi thị trường chạm điểm bất cực, khi lực cung không thể ép chỉ số và nhiều cổ trụ cột xuống khỏi nền giá. Phiên hàng về của ngày hôm nay nếu nhiều cổ phiếu vẫn giữ được hiệu suất dương sẽ là tín hiệu báo đậy điều chỉnh rõ ràng của thị trường. Trong kịch bản tiêu cực nhà đầu tư vẫn cần cẩn trọng khi giá đang áp sát hỗ trợ trung hạn tại MA50 vùng 1600.

Xu hướng tăng giá vẫn được bảo toàn chúng ta cần khối lượng tăng về mức

## CHIẾN LƯỢC GIAO DỊCH

Xu hướng đi ngang ngắn hạn vẫn chưa bị phá vỡ. Nhà đầu tư duy trì tỷ trọng cổ phiếu ở mức 50-80% danh mục không hành động sớm cho đến khi tín hiệu tiêu cực rõ ràng. Giai đoạn thị trường tích lũy phân hóa việc lựa chọn cổ phiếu quan trọng hơn việc quản trị rủi ro theo VN-Index.

+ Kịch bản 1 (70%): VN-Index đi ngang quanh MA20 1.600-1.709 điểm

+ Kịch bản 2 (30%): Áp lực bán dâng cao, thị trường mất vùng hỗ trợ 1600 điểm. Nhà đầu tư hạ tỷ trọng và đợi hồi phục tại vùng hỗ trợ 1532.

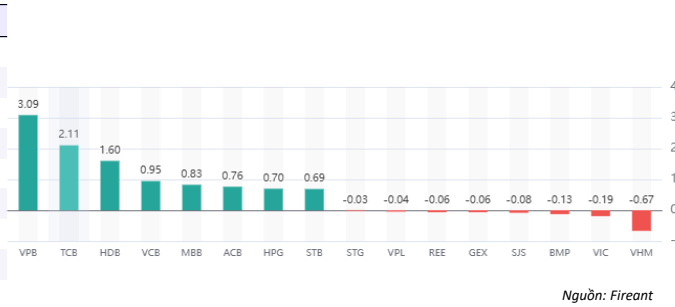
## Danh mục khuyến nghị mới

STT	Mã cổ phiếu	Giá hiện tại	Giá mua	Ngày mua	Giá mục tiêu	Giá cutloss	Loại khuyến nghị
2	SHS	37.20	34.8	26/05/2025	39	31.00	Đầu cơ
3	VCB	67.00	65.5	21/08/2025	85	59.50	Đầu tư trung hạn
4	SSI	41.35	39	26/08/2025	50.5	35.00	Đầu cơ

Tăng giảm nhóm ngành

Ngành	Ngày	Tháng
Dầu khí	0.55%	-2.18%
Hóa chất	1.31%	-2.96%
Tài nguyên Cơ bản	1.42%	9.72%
Xây dựng và Vật liệu	1.55%	-8.19%
Hàng & Dịch vụ Công nghiệp	0.21%	-0.62%
Ô tô và phụ tùng	1.66%	7.42%
Thực phẩm và đồ uống	0.84%	2.93%
Hàng cá nhân & Gia dụng	-0.06%	2.55%
Y tế	0.25%	3.16%
Bán lẻ	1.81%	7.56%
Truyền thông	1.56%	1.98%
Du lịch và Giải trí	0.25%	5.50%
Điện, nước & xăng dầu khí đ	0.17%	-1.92%
Ngân hàng	2.26%	-5.99%
Bảo hiểm	0.70%	-2.27%
Bất động sản	0.48%	8.02%
Dịch vụ tài chính	2.36%	2.15%
Công nghệ Thông tin	1.50%	-1.06%

Top cổ phiếu ảnh hưởng chỉ số



Nguồn: Fireant

Top NN mua ròng HSX

Mã	Đóng cửa	Thay đổi	KLGD
CII	24.4	1.55 / 6.78%	51,501,900
DIG	25.5	1.30 / 5.37%	28,427,500
PDR	24.95	1.30 / 5.50%	28,220,100
BID	41.2	0.35 / 0.86%	4,714,500
HHV	15.4	0.40 / 2.67%	9,200,100

Top NN bán ròng HSX

Mã	Đóng cửa	Thay đổi	KLGD
SSI	40.25	0.85 / 2.16%	36,497,152
VPB	31.6	1.70 / 5.69%	52,048,600
VHM	98	-0.70 / -0.71%	6,132,500
VIX	37.1	0.20 / 0.54%	31,366,200
TPB	19.65	0.45 / 2.34%	29,866,300

Giao dịch cổ đông lớn và nội bộ

Mã	Tên	Vị trí	Ngày	Đăng ký	Khối lượng
DHA	VLXD số 1	Công ty liên kết	23/09/2025	Bán	530,000
CKG	Trần Thọ Thắng	Chủ tịch Hội đồng Quản trị	23/09/2025	Bán	3,000,000
NVL	Cao Trần Duy Nam	Thành viên Hội đồng Quản trị	23/09/2025	Mua	0
NVL	Huỳnh Văn Phước		23/09/2025	Mua	11,620
YEG	Phạm Lê Anh Thư	Mẹ của Lê Phương Thảo	23/09/2025	Bán	5,000

## TIN TỨC

### Trong nước

[Gỡ rối quy định về điều kiện kinh doanh](#)  
[Thủ tướng ban hành Chỉ thị về thúc đẩy xuất khẩu](#)  
[Thủ tướng: Quyết tâm gỡ 'thẻ vàng' IUU trong 2025](#)

### Doanh nghiệp

[Lo ngại bị quyết nợ, EVS báo cáo UBCKNN và HNX](#)  
[Masan đón sóng tăng trưởng?](#)  
[HDBS góp hơn 1 ngàn tỷ vào sản tài sản mã hóa](#)

## TIN TỨC

### Thế giới

[Chủ tịch Fed: Chứng khoán Mỹ có vẻ 'khá cao'](#)  
[OECD dự báo không khả quan về nhiều nền kinh tế](#)  
[Quyết định áp thuế gây tranh cãi của Mexico](#)

### Hàng hóa

[Dầu tăng hơn 1 USD/thùng sau 4 phiên giảm](#)  
[Vàng thế giới đạt kỷ lục mới](#)  
[SJC, Bảo Tín Minh Châu, Doji bị phạt](#)

Top 10 khối lượng giao dịch HSX

	Khối lượng giao dịch	Thay đổi	
1	SHB	199,857,400	2.06%
2	VPB	52,048,600	5.69%
3	CII	51,501,900	6.78%
4	SSI	36,497,152	2.16%
5	VIX	31,366,200	0.54%
6	HPG	30,898,900	1.40%
7	TPB	29,866,300	2.34%
8	DIG	28,427,500	5.37%
9	PDR	28,220,100	5.50%
10	HDB	25,056,700	6.97%

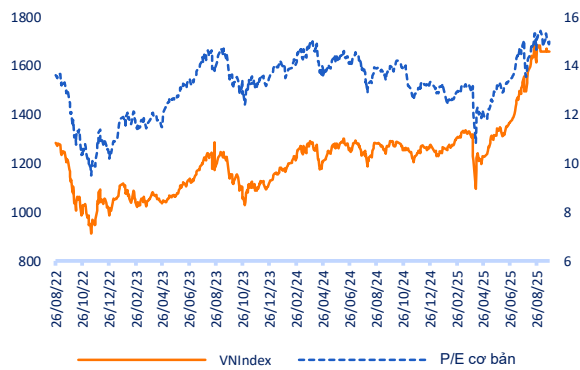
Giá hàng hóa

	Đóng cửa	Thay đổi	%
Vàng	2462.8	-0.50	-0.02%
Bạc	27.52	-0.08	-0.29%
Đồng	4.0395	0.08	2.03%
Dầu thô	0.14	0.00	-0.68%
Dầu Brent	79.25	0.09	0.11%
Khí Tự nhiên	2.172	0.05	2.12%
Khí đốt	2.3624	0.00	0.20%
Đường	18.61	0.04	0.22%
Heo nạc	73.55	-1.02	-1.37%
Cà phê	237.5	-1.85	-0.77%

Tỷ giá hối đoái

	Thay đổi	Tỷ giá NHNN		
		Mua	Bán	
USD/VND	26195	-0.01%	USD 23,977	26,39
EUR/VND	30385	0.11%	EUR 28,235	31,20
GBP/VND	34782	0.02%	GBP 32,326	35,72
USD/VND	172.00	0.00%	JPY 162	179
AUD/VND	32512	0.10%	CHF 30,205	33,38

Định giá thị trường







25  
27  
29  
34



# BẬT TĂNG MẠNH MỀ CỞ BỎ TÂM LÝ BI QUAN

Bản tin ngày 25/09/2025

## Danh mục khuyến nghị theo Phân tích kỹ thuật

STT	Mã cổ phiếu	Giá hiện tại	Giá mua	Ngày mua	Giá mục tiêu	Giá cutloss	% Lãi/Lỗ	Trạng thái khuyến nghị
1	KDH	33.95	25.8	08/05/2025	31	23	31.6%	Nắm giữ
2	MWG	79.20	61	13/05/2025	70	56	29.8%	Nắm giữ
3	SZC	34.75	34.8	26/05/2025	39	31	-0.1%	Nắm giữ
4	SHS	25.90	22.5	04/08/2025	27	21	15.1%	Nắm giữ
5	VCB	62.70	65.5	21/08/2025	85	59.5	-4.3%	Chốt lời
6	SSI	40.25	39	26/08/2025	50.5	35	3.2%	Chốt lời

## Danh mục khuyến nghị theo Phân tích cơ bản

STT	Mã cổ phiếu	Giá hiện tại	Giá mua	Ngày mua	Giá mục tiêu	Giá cutloss	% Lãi/Lỗ	Trạng thái khuyến nghị
1	HPG	29.05	22	08/10/2024	34	25	32.0%	Nắm giữ
2	TCB	38.80	21.85	20/08/2024	38	20.8	77.6%	Nắm giữ
3	CTG	50.50	35	19/09/2024	45	33	44.3%	Nắm giữ
4	KDH	33.95	29.8	18/10/2024	40	23.5	13.9%	Nắm giữ
5	STB	57.00	38.3	20/02/2025	50	35.4	48.8%	Nắm giữ
6	SZC	34.75	41.7	21/02/2025	45.8	41.2	-16.7%	Nắm giữ
7	KBC	37.10	29.4	20/02/2025	35	26.7	26.2%	Nắm giữ
8	MWG	79.20	54.1	21/02/2025	75	46	46.4%	Nắm giữ
9	FPT	99.50	123.2	20/02/2025	190	90	-19.2%	Nắm giữ
10	HAH	54.50	53.3	21/02/2025	60	50	2.3%	Nắm giữ
11	DGC	97.00	106	20/02/2025	116	90.6	-8.5%	Nắm giữ
12	MSH	35.75	40	21/02/2025	63	57	-10.6%	Nắm giữ
13	VCG	27.35	19.2	20/02/2025	27.2	18.9	42.4%	Nắm giữ
14	BCM	67.30	51	05/05/2025	72	42	32.0%	Nắm giữ
15	MSN	82.90	64.8	10/06/2025	84	59	27.9%	Nắm giữ
16	VPB	31.60	20.15	10/07/2025	24	17.5	56.8%	Nắm giữ



# BẬT TĂNG MẠNH MỀ CỞI BỎ TÂM LÝ BI QUAN

Bản tin ngày 25/09/2025

## Danh mục đã khuyến nghị theo Phân tích kỹ thuật

STT	Mã cổ phiếu	Giá bán	Giá mua	Ngày bán	Giá mục tiêu	Giá cutloss	% Lãi/Lỗ	Trạng thái khuyến nghị
-----	-------------	---------	---------	----------	--------------	-------------	----------	------------------------

## Danh mục đã khuyến nghị theo Phân tích cơ bản

STT	Mã cổ phiếu	Giá bán	Giá mua	Ngày bán	Giá mục tiêu	Giá cutloss	% Lãi/Lỗ	Trạng thái khuyến nghị
-----	-------------	---------	---------	----------	--------------	-------------	----------	------------------------

**HỆ THỐNG KHUYẾN NGHỊ**

Hệ thống khuyến nghị của VFS được xây dựng dựa trên sự chênh lệch giữa giá cổ phiếu thị trường tại thời điểm đánh giá và giá mục tiêu 12 tháng

Hệ thống khuyến nghị	Diễn giải
MUA	Nếu giá mục tiêu cao hơn giá thị trường từ 15% trở lên
THEO DÕI	Nếu giá mục tiêu cao hơn giá thị trường từ 5 – 15%
NẮM GIỮ	Nếu giá mục tiêu cao hơn giá thị trường không quá 5%
BÁN	Nếu giá mục tiêu thấp hơn giá thị trường tối thiểu 5%

**THÔNG TIN LIÊN HỆ**

Nguyễn Minh Hoàng	Giám đốc phòng phân tích <a href="mailto:hoang.nguyenminh@vfs.com.vn">hoang.nguyenminh@vfs.com.vn</a>
Nguyễn Hoàng Long	Chuyên viên phân tích <a href="mailto:long.nguyen@vfs.com.vn">long.nguyen@vfs.com.vn</a>
Nguyễn Thị Mai	Chuyên viên phân tích <a href="mailto:mai.nguyen@vfs.com.vn">mai.nguyen@vfs.com.vn</a>
Nguyễn Thị Huyền	Chuyên viên phân tích <a href="mailto:huyen.nguyen@vfs.com.vn">huyen.nguyen@vfs.com.vn</a>
Lê Thị Ngọc	Chuyên viên phân tích <a href="mailto:ngoc.le@vfs.com.vn">ngoc.le@vfs.com.vn</a>

**© CÔNG TY CỔ PHẦN CHỨNG KHOÁN NHẤT VIỆT (VFS)****Hội sở Hồ Chí Minh**

Lầu 1 117 - 119 - 121 Nguyễn Du P, Bến Thành Q, 1 Thành phố HCM

Điện thoại: (84-8) 62556586 Fax: (84-8) 62556580

Website: [www.vfs.com.vn](http://www.vfs.com.vn)

**Chi nhánh Hà Nội**

Tầng 5, Số 37 Bà Triệu, Phường Hàng Bài, Quận Hoàn Kiếm, Thành phố Hà Nội.

Điện thoại: (84-4) 39288222 Fax: (84-4) 39338222

Tuyên bố miễn trách nhiệm: Bản quyền thuộc về Công ty CP Chứng khoán Nhất Việt (VFS). Những thông tin sử dụng trong báo cáo được thu thập từ những nguồn đáng tin cậy và VFS không chịu trách nhiệm về tính chính xác của chúng. Quan điểm thể hiện trong báo cáo này là của (các) tác giả và không nhất thiết liên hệ với quan điểm chính thức của VFS. Không một thông tin cũng như ý kiến nào được viết ra nhằm mục đích quảng cáo hay khuyến nghị mua/bán bất kỳ chứng khoán nào. Báo cáo này không được phép sao chép tái bản bởi bất kỳ cá nhân hoặc tổ chức nào khi chưa được phép của VFS.