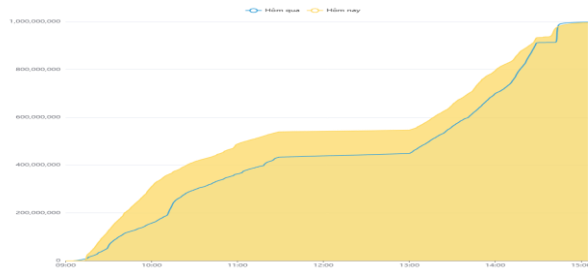


## THÔNG KÊ THỊ TRƯỜNG

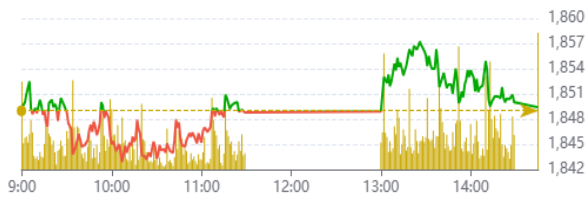
	HSX	HNX
<b>Giá đóng cửa</b>	1.666,09	277,65
<b>Thay đổi</b>	8,63	0,37
<b>Thay đổi %</b>	0,52%	0,13%
<b>KLGD (Triệu CP)</b>	995,6	93,1
<b>GTGD (Tỷ)</b>	27.808	2.017
<b>Độ rộng thị trường</b>		
CP tăng giá	188	96
CP giảm giá	126	56
CP tham chiếu	59	74
<b>P/E</b>	15,15	1,68
<b>P/B</b>	2,07	2,07

Thanh khoản HSX



Chỉ số phái sinh

Phái sinh	Đóng cửa	Thay đổi	Basis	OI
VN30	1.858,7	5,19	9,67	54.573
VN30F1M	1.849,0	+36.9		



Nguồn: Fireant

## XU HƯỚNG DÒNG TIỀN

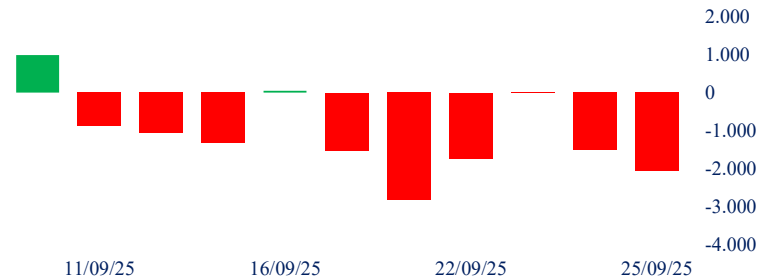
- VN-Index kết phiên tăng 8,63 điểm (-0,52%) lên 1.666,09 điểm. Đà tăng phiên trước tiếp tục được duy trì khiến thị trường hồi phục tích cực với độ rộng nghiêng về bên mua với 188 mã tăng và 126 mã giảm.

- Nhóm cổ phiếu họ nhà Vin quay trở lại dẫn dắt đà tăng của thị trường. Ngoài ra, nhóm xây dựng, đầu tư công cũng được nhiều nhà đầu tư chú ý trước các thông tin vĩ mô tích cực, nhiều cổ phiếu đã tăng trần, thu hút dòng tiền quay trở lại như LCG, HHV,...

- Có sự phân hóa nhẹ giữa các nhóm ngành chính như ngân hàng, chứng khoán, bất động sản, trong đó điển hình là ngân hàng. Các cổ phiếu vốn hóa lớn nhóm ngân hàng như VPB, BID, ACB,... dù đã hồi ở phiên trước nhưng đều trả điểm và giảm trở lại ở phiên nay. Điều tích cực là áp lực bán vẫn chưa quá cao

- Khối ngoại tiếp tục bán ròng, tập trung vào các cổ phiếu nhóm ngành tài chính.

Giao dịch nước ngoài 10 phiên HSX



## PHÂN TÍCH KỸ THUẬT

Thị trường ghi nhận một cây nến xanh với biên hẹp sau phiên cận cung bật tăng trở lại đã củng cố thêm độ tin cậy về việc thị trường tạo đáy ngắn hạn. Tuy nhiên thanh khoản vẫn còn khá thấp, thấp hơn so với trung bình 20 phiên gần nhất cho thấy lực cầu nhìn chung còn khá yếu, đặc biệt khi dòng tiền lại có xu hướng phân hóa nhẹ và không lan tỏa. Thị trường tạm thời tiếp tục đi ngang ngắn hạn vùng 1.615-1.700 điểm

## CHIẾN LƯỢC GIAO DỊCH

Xu hướng đi ngang ngắn hạn vẫn chưa bị phá vỡ. Nhà đầu tư duy trì tỷ trọng cổ phiếu ở mức 50-80% danh mục không hành động sớm cho đến khi tín hiệu tiêu cực rõ ràng. Giai đoạn thị trường tích lũy phân hóa việc lựa chọn cổ phiếu quan trọng hơn việc quản trị rủi ro theo VN-Index.

+ Kịch bản 1 (70%): VN-Index tiếp tục hồi phục lên vùng 1.709 điểm, tiếp tục xu hướng đi ngang quanh MA20 1.600-1.709 điểm

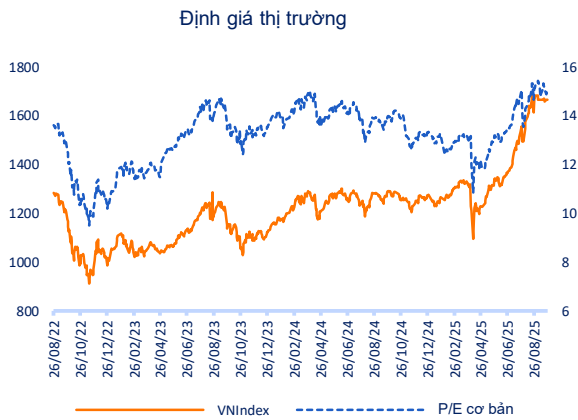
+ Kịch bản 2 (30%): Áp lực bán dâng cao, thị trường mất vùng hỗ trợ 1600 điểm. Nhà đầu tư hạ tỷ trọng và đợi hồi phục tại vùng hỗ trợ 1.532 điểm.

Danh mục khuyến nghị mới

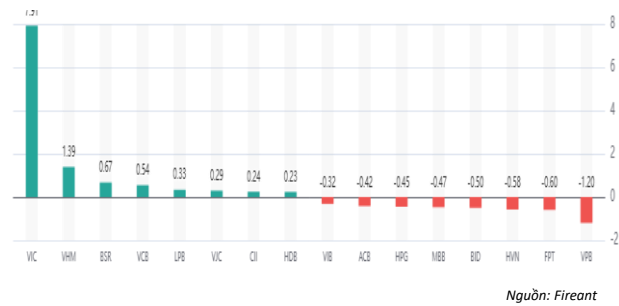
STT	Mã cổ phiếu	Giá hiện tại	Giá mua	Ngày mua	Giá mục tiêu	Giá cutloss	Loại khuyến nghị
2	SHS	37,20	34,8	26/05/2025	39	31,00	Đầu cơ
3	VCB	67,00	65,5	21/08/2025	85	59,50	Đầu tư trung hạn
4	SSI	41,35	39	26/08/2025	50,5	35,00	Đầu cơ

Tăng giảm nhóm ngành

Ngành	Ngày	Tháng
Dầu khí	2,24%	-1,64%
Hóa chất	0,50%	-1,68%
Tài nguyên Cơ bản	-0,67%	11,28%
Xây dựng và Vật liệu	2,19%	-7,22%
Hàng & Dịch vụ Công nghiệp	1,58%	-0,40%
Ô tô và phụ tùng	0,42%	9,23%
Thực phẩm và đồ uống	-0,45%	3,81%
Hàng cá nhân & Gia dụng	-0,77%	2,50%
Y tế	0,23%	3,45%
Bán lẻ	-0,21%	9,51%
Truyền thông	1,58%	3,59%
Du lịch và Giải trí	-0,34%	5,77%
Điện, nước & xăng dầu khí đ	0,76%	-1,74%
Ngân hàng	-0,31%	-3,84%
Bảo hiểm	-0,05%	-1,58%
Bất động sản	2,89%	8,56%
Dịch vụ tài chính	-0,16%	4,58%
Công nghệ Thông tin	-1,35%	0,42%



Top cổ phiếu ảnh hưởng chỉ số



Top NN mua ròng HSX

Mã	Đóng cửa	Thay đổi	KLGD
VIC	158	9,00 / 6,04%	2.920.700
TCB	38,9	0,10 / 0,26%	13.473.200
CII	26,1	1,70 / 6,97%	23.682.700
GMD	71,8	1,10 / 1,56%	2.165.600
TAL	47,8	0,85 / 1,81%	1.230.300

Top NN bán ròng HSX

Mã	Đóng cửa	Thay đổi	KLGD
VPB	30,95	-0,65 / -2,06%	40.514.200
FPT	98	-1,50 / -1,51%	9.808.700
SSI	39	-0,25 / -0,64%	27.331.200
KBC	36,9	-0,20 / -0,54%	8.426.500
VHM	99,5	1,50 / 1,53%	4.715.400

Giao dịch cổ đông lớn và nội bộ

Mã	Tên	Vị trí	Ngày	Đăng ký	Khối lượng
KDH	Vietnam Investment Limited	---	25/09/2025	Bán	9.294.431
DGW	Tô Tiêu Ngọc	Chị của Tô Hồng Trang	25/09/2025	Bán	15.000
FUEVFL	Chứng khoán HSC	Giám đốc/Trưởng phòng tài chính kế toán	25/09/2025	Bán	-236.000
FUEABV	Đào Hữu Khanh		25/09/2025	Bán	200.000
DGW	Đặng Kiện Phương	Thành viên Hội đồng Quản trị/Tổng Giám đốc	25/09/2025	Bán	180.000

TIN TỨC

Trong nước

[Thị trường chứng khoán Việt Nam có rất nhiều CƠ HỘI](#)  
[Đông lực cho tăng trưởng GDP 8,3%-8,5%](#)  
[Giải pháp phát triển thị trường điện cạnh tranh](#)

Doanh nghiệp

[Lo ngại bị quyết nợ, EVS báo cáo UBCKNN và HNX](#)  
[PVS: âm thầm chờ thời điểm bút phá](#)  
[FLC tiếp quản lại quyền điều hành Bamboo Airways](#)

TIN TỨC

Thế giới

[Tổng thống Mỹ lên kế hoạch điều chỉnh viên trợ nước ngoài](#)  
[Thị trường châu Á đảo chiều sau đợt tăng cao kỷ lục](#)  
[Quyết định áp thuế gây tranh cãi của Mexico](#)

Hàng hóa

[Xăng RON 95 giảm gần 500 đồng/lít](#)  
[Vàng thế giới đạt kỷ lục mới](#)  
[Giá cà phê giảm](#)

Top 10 khối lượng giao dịch HSX

	Khối lượng giao dịch	Thay đổi	
1	SHB	68.884.100	0,00%
2	HHV	43.551.800	6,82%
3	VPB	40.514.200	-2,06%
4	VIX	40.387.300	0,40%
5	HPG	38.565.400	-0,86%
6	DXG	31.311.200	-0,85%
7	PDR	29.514.100	-0,60%
8	SCR	28.760.700	6,14%
9	DIG	28.473.700	-0,78%
10	SSI	27.331.200	-0,64%

Giá hàng hóa

	Đóng cửa	Thay đổi	%
Vàng	2462,8	-0,50	-0,02%
Bạc	27,52	-0,08	-0,29%
Đồng	4,0395	0,08	2,03%
Dầu thô	0,14	0,00	-0,68%
Dầu Brent	79,25	0,09	0,11%
Khí Tự nhiên	2,172	0,05	2,12%
Khí đốt	2,3624	0,00	0,20%
Đường	18,61	0,04	0,22%
Heo nạc	73,55	-1,02	-1,37%
Cà phê	237,5	-1,85	-0,77%

Tỷ giá hối đoái

	Thay đổi	Tỷ giá NHNN		
		Mua	Bán	
USD/VND	26200	0,02%	USD 23.982	26.40
EUR/VND	30238	-0,48%	EUR 28.109	31.00
GBP/VND	34635	-0,42%	GBP 32.196	35.50
USD/VND	171,00	-0,58%	JPY 161	178
AUD/VND	32418	-0,29%	CHF 30.114	33.20





10

57

35

1

34





# ĐÀ TĂNG TIẾP TỤC ĐƯỢC DUY TRÌ

Bản tin ngày 26/09/2025

## Danh mục khuyến nghị theo Phân tích kỹ thuật

STT	Mã cổ phiếu	Giá hiện tại	Giá mua	Ngày mua	Giá mục tiêu	Giá cutloss	% Lãi/Lỗ	Trạng thái khuyến nghị
1	KDH	33,70	25,8	08/05/2025	31	23	30,6%	Nắm giữ
2	MWG	79,00	61	13/05/2025	70	56	29,5%	Nắm giữ
3	SZC	35,00	34,8	26/05/2025	39	31	0,6%	Nắm giữ
4	SHS	25,50	22,5	04/08/2025	27	21	13,3%	Nắm giữ
5	VCB	63,00	65,5	21/08/2025	85	59,5	-3,8%	Chốt lời
6	SSI	39,00	39	26/08/2025	50,5	35	0,0%	Chốt lời

## Danh mục khuyến nghị theo Phân tích cơ bản

STT	Mã cổ phiếu	Giá hiện tại	Giá mua	Ngày mua	Giá mục tiêu	Giá cutloss	% Lãi/Lỗ	Trạng thái khuyến nghị
1	HPG	28,80	22	08/10/2024	34	25	30,9%	Nắm giữ
2	TCB	38,90	21,85	20/08/2024	38	20,8	78,0%	Nắm giữ
3	CTG	50,30	35	19/09/2024	45	33	43,7%	Nắm giữ
4	KDH	33,70	29,8	18/10/2024	40	23,5	13,1%	Nắm giữ
5	STB	56,90	38,3	20/02/2025	50	35,4	48,6%	Nắm giữ
6	SZC	35,00	41,7	21/02/2025	45,8	41,2	-16,1%	Nắm giữ
7	KBC	36,90	29,4	20/02/2025	35	26,7	25,5%	Nắm giữ
8	MWG	79,00	54,1	21/02/2025	75	46	46,0%	Nắm giữ
9	FPT	98,00	123,2	20/02/2025	190	90	-20,5%	Nắm giữ
10	HAH	55,30	53,3	21/02/2025	60	50	3,8%	Nắm giữ
11	DGC	96,50	106	20/02/2025	116	90,6	-9,0%	Nắm giữ
12	MSH	35,90	40	21/02/2025	63	57	-10,3%	Nắm giữ
13	VCG	27,95	19,2	20/02/2025	27,2	18,9	45,6%	Nắm giữ
14	BCM	67,40	51	05/05/2025	72	42	32,2%	Nắm giữ
15	MSN	82,20	64,8	10/06/2025	84	59	26,9%	Nắm giữ
16	VPB	30,95	20,15	10/07/2025	24	17,5	53,6%	Nắm giữ



# ĐÀ TĂNG TIẾP TỤC ĐƯỢC DUY TRÌ

Bản tin ngày 26/09/2025

## Danh mục đã khuyến nghị theo Phân tích kỹ thuật

STT	Mã cổ phiếu	Giá bán	Giá mua	Ngày bán	Giá mục tiêu	Giá cutloss	% Lãi/Lỗ	Trạng thái khuyến nghị
-----	-------------	---------	---------	----------	--------------	-------------	----------	------------------------

## Danh mục đã khuyến nghị theo Phân tích cơ bản

STT	Mã cổ phiếu	Giá bán	Giá mua	Ngày bán	Giá mục tiêu	Giá cutloss	% Lãi/Lỗ	Trạng thái khuyến nghị
-----	-------------	---------	---------	----------	--------------	-------------	----------	------------------------

**HỆ THỐNG KHUYẾN NGHỊ**

Hệ thống khuyến nghị của VFS được xây dựng dựa trên sự chênh lệch giữa giá cổ phiếu thị trường tại thời điểm đánh giá và giá mục tiêu 12 tháng

Hệ thống khuyến nghị	Diễn giải
MUA	Nếu giá mục tiêu cao hơn giá thị trường từ 15% trở lên
THEO DÕI	Nếu giá mục tiêu cao hơn giá thị trường từ 5 – 15%
NẮM GIỮ	Nếu giá mục tiêu cao hơn giá thị trường không quá 5%
BÁN	Nếu giá mục tiêu thấp hơn giá thị trường tối thiểu 5%

**© CÔNG TY CỔ PHẦN CHỨNG KHOÁN NHẤT VIỆT (VFS)****Hội sở Hồ Chí Minh**

Lầu 1 117 - 119 - 121 Nguyễn Du P, Bến Thành Q, 1 Thành phố HCM

Điện thoại: (84-8) 62556586 Fax: (84-8) 62556580

Website: [www.vfs.com.vn](http://www.vfs.com.vn)

**Chi nhánh Hà Nội**

Tầng 5, Số 37 Bà Triệu, Phường Hàng Bài, Quận Hoàn Kiếm, Thành phố Hà Nội.

Điện thoại: (84-4) 39288222 Fax: (84-4) 39338222

Tuyên bố miễn trách nhiệm: Bản quyền thuộc về Công ty CP Chứng khoán Nhất Việt (VFS). Những thông tin sử dụng trong báo cáo được thu thập từ những nguồn đáng tin cậy và VFS không chịu trách nhiệm về tính chính xác của chúng. Quan điểm thể hiện trong báo cáo này là của (các) tác giả và không nhất thiết liên hệ với quan điểm chính thức của VFS. Không một thông tin cũng như ý kiến nào được viết ra nhằm mục đích quảng cáo hay khuyến nghị mua/bán bất kỳ chứng khoán nào. Báo cáo này không được phép sao chép tái bản bởi bất kỳ cá nhân hoặc tổ chức nào khi chưa được phép của VFS.

**THÔNG TIN LIÊN HỆ**

Nguyễn Minh Hoàng	Giám đốc phòng phân tích <a href="mailto:hoang.nguyenminh@vfs.com.vn">hoang.nguyenminh@vfs.com.vn</a>
Nguyễn Hoàng Long	Chuyên viên phân tích <a href="mailto:long.nguyen@vfs.com.vn">long.nguyen@vfs.com.vn</a>
Nguyễn Thị Mai	Chuyên viên phân tích <a href="mailto:mai.nguyen@vfs.com.vn">mai.nguyen@vfs.com.vn</a>
Nguyễn Thị Huyền	Chuyên viên phân tích <a href="mailto:huyen.nguyen@vfs.com.vn">huyen.nguyen@vfs.com.vn</a>
Lê Thị Ngọc	Chuyên viên phân tích <a href="mailto:ngoc.le@vfs.com.vn">ngoc.le@vfs.com.vn</a>