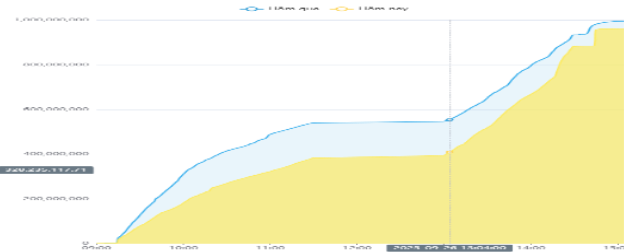


## THÔNG KÊ THỊ TRƯỜNG

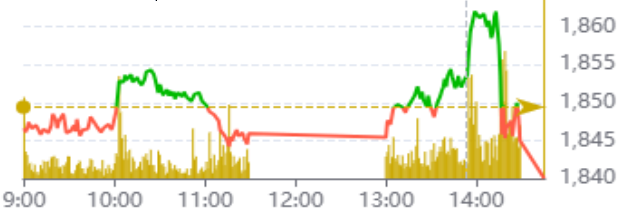
	HSX	HNX
<b>Giá đóng cửa</b>	1,660.70	276.06
<b>Thay đổi</b>	-5.39	-1.59
<b>Thay đổi %</b>	-0.32%	-0.57%
<b>KLGD (Triệu CP)</b>	963.9	111.1
<b>GTGD (Tỷ)</b>	26,939	2,384
<b>Độ rộng thị trường</b>		
CP tăng giá	104	63
CP giảm giá	203	97
CP tham chiếu	60	56
<b>P/E</b>	15.11	1.69
<b>P/B</b>	2.06	2.06

Thanh khoản HSX



Chỉ số phái sinh

Phái sinh	Đóng cửa	Thay đổi	Basis	OI
VN30	1,852.7	-6.02	12.65	54,573
VN30F1M	1,840.0	+36.9		1,865



Nguồn: Fireant

## XU HƯỚNG DÒNG TIỀN

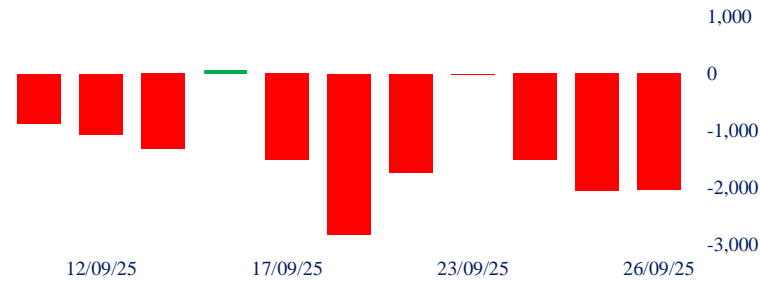
- VN-Index đạt đỉnh tăng 5,3 điểm nhưng đóng cửa giảm 5,39 điểm (-0,32%). Áp lực bán hạ giá chiếm ưu thế rõ rệt, đẩy mật bằng giá cổ phiếu thấp hơn đáng kể. **Bên Bán** là bên thắng thế với, kéo chỉ số xuống MA20 với 203 mã giảm và chỉ 104 mã tăng.

- Ở chiều tăng, **VIC** là trụ cột chính, đóng góp hơn 4,3 điểm cho chỉ số với mức tăng 3,8%. Ở chiều giảm, nhóm **Blue-chips (VN30)** và **Midcap** bị bán mạnh. Nhiều mã lớn như TPB, HDB, SSI, VIX, VND giảm sâu hơn 1% gây áp lực lớn lên thị trường.

- Thanh khoản buổi chiều **tăng mạnh 57%** nhưng chủ yếu đến từ lực **bán ra** (cung). Thanh khoản thị trường chung duy trì thấp hơn trung bình.

- Khối ngoại tiếp tục **bán ròng 868 tỷ đồng** trên sàn HoSE, dù áp lực có giảm nhẹ so với phiên sáng. Lực bán tập trung vào các mã lớn như SSI, HPG, VIX, VHM và VIC.

## Giao dịch nước ngoài 10 phiên HSX



## PHÂN TÍCH KỸ THUẬT

Thị trường chứng khoán có một phiên hàng bất đậy về thuận lợi nhưng về cuối phiên nhóm Chứng khoán và Ngân hàng xuất hiện lực bán. Tuy nhiên thanh khoản vẫn còn khá thấp, thấp hơn so với trung bình 20 phiên khiến cho thị trường xảy ra biến động bất ngờ liên tục, đặc biệt khi dòng tiền lại có xu hướng phân hóa nhẹ và không lan tỏa. Thị trường tạm thời tiếp tục đi ngang ngắn hạn vùng 1.615-1.700 điểm nhưng nếu tiếp tục xóa bỏ cây tăng ngày 24/09 sẽ tăng rủi ro tạo đỉnh ngắn hạn khi lực cầu đang vẫn còn thận trọng chưa ủng hộ vùng giá trên cao.

## CHIẾN LƯỢC GIAO DỊCH

Xu hướng đi ngang ngắn hạn vẫn chưa bị phá vỡ. Nhà đầu tư duy trì tỷ trọng cổ phiếu ở mức 50-80% danh mục không hành động sớm cho đến khi tín hiệu tiêu cực rõ ràng. Giai đoạn thị trường tích lũy phân hóa việc lựa chọn cổ phiếu quan trọng hơn việc quản trị rủi ro theo VN-Index.

+ Kịch bản 1 (70%): VN-Index tiếp tục hồi phục lên vùng 1.709 điểm, tiếp tục xu hướng đi ngang quanh MA20 1.600-1.709 điểm

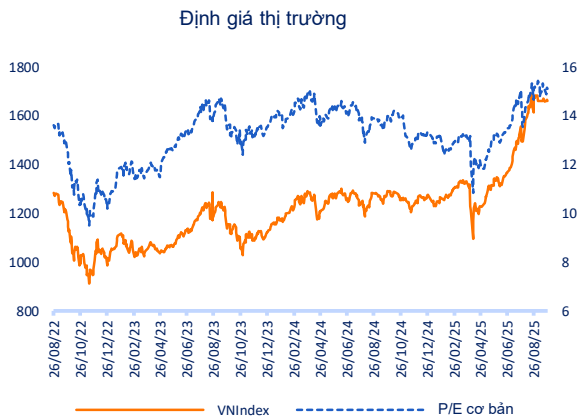
+ Kịch bản 2 (30%): Áp lực bán dâng cao, thị trường mất vùng hỗ trợ 1600 điểm. Nhà đầu tư hạ tỷ trọng và đợi hồi phục tại vùng hỗ trợ 1.532 điểm.

## Danh mục khuyến nghị mới

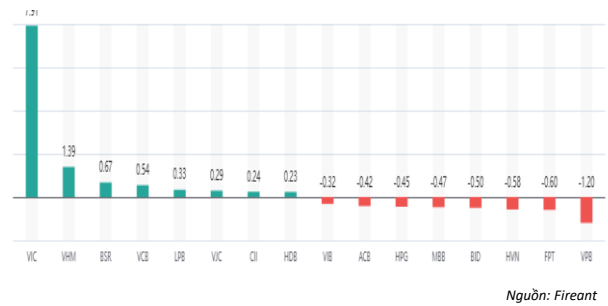
STT	Mã cổ phiếu	Giá hiện tại	Giá mua	Ngày mua	Giá mục tiêu	Giá cutloss	Loại khuyến nghị
2	SHS	37.20	34.8	26/05/2025	39	31.00	Đầu cơ
3	VCB	67.00	65.5	21/08/2025	85	59.50	Đầu tư trung hạn
4	SSI	41.35	39	26/08/2025	50.5	35.00	Đầu cơ

Tăng giảm nhóm ngành

Ngành	Ngày	Tháng
Dầu khí	-1.32%	5.08%
Hóa chất	-0.89%	1.43%
Tài nguyên Cơ bản	-0.88%	10.93%
Xây dựng và Vật liệu	-0.50%	-3.26%
Hàng & Dịch vụ Công nghiệp	-0.77%	3.86%
Ô tô và phụ tùng	1.27%	9.40%
Thực phẩm và đồ uống	-0.34%	3.57%
Hàng cá nhân & Gia dụng	-0.17%	2.20%
Y tế	-0.48%	4.51%
Bán lẻ	-1.31%	11.60%
Truyền thông	1.88%	7.77%
Du lịch và Giải trí	-1.32%	5.43%
Điện, nước & xăng dầu khí đ	-0.65%	-0.93%
Ngân hàng	-0.64%	
Bảo hiểm	0.77%	-3.41%
Bất động sản	1.43%	10.13%
Dịch vụ tài chính	-2.26%	6.55%
Công nghệ Thông tin	-0.58%	-0.54%



Top cổ phiếu ảnh hưởng chỉ số



Top NN mua ròng HSX

Mã	Đóng cửa	Thay đổi	KLGD
CII	26.85	0.75 / 2.87%	49,190,400
AAA	8.59	0.38 / 4.63%	10,328,400
HHS	18.05	0.65 / 3.74%	14,169,000
HAG	15.9	0.15 / 0.95%	17,259,700
HHV	16.6	0.15 / 0.91%	26,749,100

Top NN bán ròng HSX

Mã	Đóng cửa	Thay đổi	KLGD
SHB	17.2	-0.15 / -0.86%	66,856,500
SSI	38	-1.00 / -2.56%	40,873,600
HPG	28.55	-0.25 / -0.87%	39,348,900
VIX	36	-1.25 / -3.36%	23,987,800
DXG	22.75	-0.45 / -1.94%	34,203,000

Giao dịch cổ đông lớn và nội bộ

Mã	Tên	Vị trí	Ngày	Đăng ký	Khối lượng
DXG	Saigon Investments Limited	---	25/09/2025	Bán	0
DXG	Samsung Vietnam Securities	---	25/09/2025	Bán	0
DGW	Tô Tiêu Ngọc	---	25/09/2025	Mua	15,000
DXG	Nguyễn Thu Hoài	---	25/09/2025	Mua	35,000
KDC	Trần Quốc Nguyên	Phó Tổng Giám đốc/Thành viên Hội đồng Quản trị	25/09/2025	Bán	438,171

TIN TỨC

Trong nước

[Xuất khẩu: Tăng trưởng có nhưng chưa vững](#)  
[Chìa khóa để đạt mục tiêu tăng trưởng GDP 8.5%](#)  
[Ba đột phá lớn tạo "sức bật mới" cho Việt Nam](#)

Doanh nghiệp

[9 tháng đầu năm, DIG ước lãi trước thuế 209 tỷ](#)  
[IPA lên kế hoạch chào bán riêng lẻ 50 triệu cp](#)  
[SSI chào bán cổ phiếu tăng vốn lên gần 25,000 tỷ](#)

TIN TỨC

Thế giới

[Có khi nào Fed không hạ lãi suất trong tháng 10?](#)  
[Kinh tế Mỹ tăng trưởng mạnh nhất trong gần 2 năm](#)  
[Nóng: Ông Trump công bố thuế quan mới](#)

Hàng hóa

[Giá dầu Brent lùi nhẹ về gần 69 USD/thùng](#)  
[Vàng thế giới chứng đà tăng](#)  
[Giá đất hiếm leo thang không phanh](#)

Top 10 khối lượng giao dịch HSX

	Khối lượng giao dịch	Thay đổi	
1	SHB	66,856,500	-0.86%
2	VPB	55,861,400	-1.78%
3	CII	49,190,400	2.87%
4	SSI	40,873,600	-2.56%
5	HPG	39,348,900	-0.87%
6	DXG	34,203,000	-1.94%
7	HHV	26,749,100	0.91%
8	VIX	23,987,800	-3.36%
9	VND	22,705,800	-2.41%
10	PDR	22,348,800	-1.01%

Giá hàng hóa

	Đóng cửa	Thay đổi	%
Vàng	2462.8	-0.50	-0.02%
Bạc	27.52	-0.08	-0.29%
Đồng	4.0395	0.08	2.03%
Dầu thô	0.14	0.00	-0.68%
Dầu Brent	79.25	0.09	0.11%
Khí Tự nhiên	2.172	0.05	2.12%
Khí đốt	2.3624	0.00	0.20%
Đường	18.61	0.04	0.22%
Heo nạc	73.55	-1.02	-1.37%
Cà phê	237.5	-1.85	-0.77%

Tỷ giá hối đoái

	Thay đổi	Tỷ giá NHNN	
		Mua	Bán
USD/VND	26183	-0.06%	USD 23,985 26,400
EUR/VND	30017	-0.73%	EUR 27,921 30,800
GBP/VND	34321	-0.91%	GBP 31,931 35,200
USD/VND	170.00	-0.58%	JPY 160 177
AUD/VND	32174	-0.75%	CHF 29,910 33,000





3

50

2

59



## Danh mục khuyến nghị theo Phân tích kỹ thuật

STT	Mã cổ phiếu	Giá hiện tại	Giá mua	Ngày mua	Giá mục tiêu	Giá cutloss	% Lãi/Lỗ	Trạng thái khuyến nghị
1	KDH	34.50	25.8	08/05/2025	31	23	33.7%	Nắm giữ
2	MWG	77.90	61	13/05/2025	70	56	27.7%	Nắm giữ
3	SZC	35.00	34.8	26/05/2025	39	31	0.6%	Nắm giữ
4	SHS	24.70	22.5	04/08/2025	27	21	9.8%	Nắm giữ
5	VCB	63.00	65.5	21/08/2025	85	59.5	-3.8%	Chốt lời
6	SSI	38.00	39	26/08/2025	50.5	35	-2.6%	Chốt lời

## Danh mục khuyến nghị theo Phân tích cơ bản

STT	Mã cổ phiếu	Giá hiện tại	Giá mua	Ngày mua	Giá mục tiêu	Giá cutloss	% Lãi/Lỗ	Trạng thái khuyến nghị
1	HPG	28.55	22	08/10/2024	34	25	29.8%	Nắm giữ
2	TCB	38.70	21.85	20/08/2024	38	20.8	77.1%	Nắm giữ
3	CTG	50.70	35	19/09/2024	45	33	44.9%	Nắm giữ
4	KDH	34.50	29.8	18/10/2024	40	23.5	15.8%	Nắm giữ
5	STB	56.50	38.3	20/02/2025	50	35.4	47.5%	Nắm giữ
6	SZC	35.00	41.7	21/02/2025	45.8	41.2	-16.1%	Nắm giữ
7	KBC	37.60	29.4	20/02/2025	35	26.7	27.9%	Nắm giữ
8	MWG	77.90	54.1	21/02/2025	75	46	44.0%	Nắm giữ
9	FPT	97.50	123.2	20/02/2025	190	90	-20.9%	Nắm giữ
10	HAH	55.00	53.3	21/02/2025	60	50	3.2%	Nắm giữ
11	DGC	95.40	106	20/02/2025	116	90.6	-10.0%	Nắm giữ
12	MSH	35.50	40	21/02/2025	63	57	-11.3%	Nắm giữ
13	VCG	27.70	19.2	20/02/2025	27.2	18.9	44.3%	Nắm giữ
14	BCM	67.70	51	05/05/2025	72	42	32.7%	Nắm giữ
15	MSN	82.20	64.8	10/06/2025	84	59	26.9%	Nắm giữ
16	VPB	30.40	20.15	10/07/2025	24	17.5	50.9%	Nắm giữ



# LỰC CẦU VẤN CÒN RỤT RÈ

Bản tin ngày 29/09/2025

## Danh mục đã khuyến nghị theo Phân tích kỹ thuật

STT	Mã cổ phiếu	Giá bán	Giá mua	Ngày bán	Giá mục tiêu	Giá cutloss	% Lãi/Lỗ	Trạng thái khuyến nghị
-----	-------------	---------	---------	----------	--------------	-------------	----------	------------------------

## Danh mục đã khuyến nghị theo Phân tích cơ bản

STT	Mã cổ phiếu	Giá bán	Giá mua	Ngày bán	Giá mục tiêu	Giá cutloss	% Lãi/Lỗ	Trạng thái khuyến nghị
-----	-------------	---------	---------	----------	--------------	-------------	----------	------------------------

**HỆ THỐNG KHUYẾN NGHỊ**

Hệ thống khuyến nghị của VFS được xây dựng dựa trên sự chênh lệch giữa giá cổ phiếu thị trường tại thời điểm đánh giá và giá mục tiêu 12 tháng

Hệ thống khuyến nghị	Diễn giải
<b>MUA</b>	Nếu giá mục tiêu cao hơn giá thị trường từ 15% trở lên
<b>THEO DÕI</b>	Nếu giá mục tiêu cao hơn giá thị trường từ 5 – 15%
<b>NẮM GIỮ</b>	Nếu giá mục tiêu cao hơn giá thị trường không quá 5%
<b>BÁN</b>	Nếu giá mục tiêu thấp hơn giá thị trường tối thiểu 5%

**© CÔNG TY CỔ PHẦN CHỨNG KHOÁN NHẤT VIỆT (VFS)****Hội sở Hồ Chí Minh**

Lầu 1 117 - 119 - 121 Nguyễn Du P, Bến Thành Q, 1 Thành phố HCM

Điện thoại: (84-8) 62556586 Fax: (84-8) 62556580

Website: [www.vfs.com.vn](http://www.vfs.com.vn)

**Chi nhánh Hà Nội**

Tầng 5, Số 37 Bà Triệu, Phường Hàng Bài, Quận Hoàn Kiếm, Thành phố Hà Nội.

Điện thoại: (84-4) 39288222 Fax: (84-4) 39338222

Tuyên bố miễn trách nhiệm: Bản quyền thuộc về Công ty CP Chứng khoán Nhất Việt (VFS). Những thông tin sử dụng trong báo cáo được thu thập từ những nguồn đáng tin cậy và VFS không chịu trách nhiệm về tính chính xác của chúng. Quan điểm thể hiện trong báo cáo này là của (các) tác giả và không nhất thiết liên hệ với quan điểm chính thức của VFS. Không một thông tin cũng như ý kiến nào được viết ra nhằm mục đích quảng cáo hay khuyến nghị mua/bán bất kỳ chứng khoán nào. Báo cáo này không được phép sao chép tái bản bởi bất kỳ cá nhân hoặc tổ chức nào khi chưa được phép của VFS.

**THÔNG TIN LIÊN HỆ**

<b>Nguyễn Minh Hoàng</b>	Giám đốc phòng phân tích <a href="mailto:hoang.nguyenminh@vfs.com.vn">hoang.nguyenminh@vfs.com.vn</a>
<b>Nguyễn Hoàng Long</b>	Chuyên viên phân tích <a href="mailto:long.nguyen@vfs.com.vn">long.nguyen@vfs.com.vn</a>
<b>Nguyễn Thị Mai</b>	Chuyên viên phân tích <a href="mailto:mai.nguyen@vfs.com.vn">mai.nguyen@vfs.com.vn</a>
<b>Nguyễn Thị Huyền</b>	Chuyên viên phân tích <a href="mailto:huyen.nguyen@vfs.com.vn">huyen.nguyen@vfs.com.vn</a>
<b>Lê Thị Ngọc</b>	Chuyên viên phân tích <a href="mailto:ngoc.le@vfs.com.vn">ngoc.le@vfs.com.vn</a>