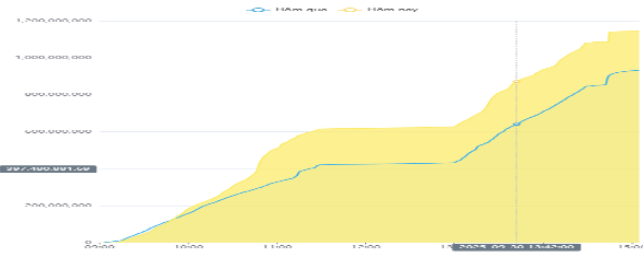


THÔNG KÊ THỊ TRƯỜNG

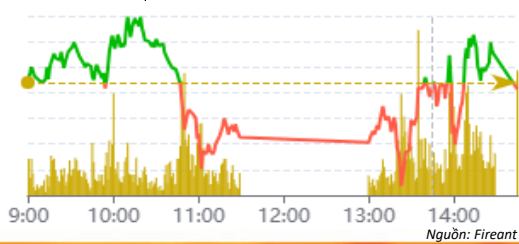
	HSX	HNX
Giá đóng cửa	1,661.70	273.16
Thay đổi	-4.78	-1.99
Thay đổi %	-0.29%	-0.72%
KLGD (Triệu CP)	1146.2	118.6
GTGD (Tỷ)	32,291	2,733
Độ rộng thị trường		
CP tăng giá	86	10
CP giảm giá	233	18
CP tham chiếu	55	2
P/E	15.09	1.89
P/B	2.06	2.06

Thanh khoản HSX



Chỉ số phái sinh

Phái sinh	Đóng cửa	Thay đổi	Basis	OI
VN30	1,863.1	0.90	7.93	54,573
VN30F1M	1,855.2	+36.9		



Nguồn: Fireant


XU HƯỚNG DÒNG TIỀN

- Thị trường ngày 30/09 tiếp tục chứng kiến sự giằng co và kết phiên trong sắc đỏ, với **VN-Index giảm 0,29% (-4,78 điểm)**. Dù chỉ số có lúc lao dốc hơn 20 điểm nhưng lực cầu bắt đáy cuối phiên đã giúp thu hẹp đáng kể đà giảm. **Bên Bán** vẫn chiếm ưu thế, thể hiện qua việc khối lượng khớp lệnh **tăng mạnh 29,7%** trên HoSE nhưng chỉ số vẫn giảm, và sắc đỏ bao trùm lên phần lớn các nhóm ngành.

- Lực giữ nhịp chủ yếu đến từ nhóm **Bất động sản** và **Tài chính/Ngân hàng**. Bộ ba nhà Vingroup (**VRE kịch trần, VIC, VHM** tăng trên 1%) cùng **LPB, SSI, VND** đã kéo lại hơn 5 điểm cho chỉ số. Ngược lại, áp lực lớn nhất đến từ **VCB, FPT, HPG** và hàng loạt mã **nguyên vật liệu, năng lượng, công nghệ thông tin** giảm sâu trên 1.5-2.5%.

- **Khối ngoại** tiếp tục bán ròng mạnh với giá trị gần **1.3 ngàn tỷ đồng** trên HoSE, tập trung bán ròng lớn vào **KDH, HPG, FPT**, cho thấy dòng tiền lớn vẫn đang rút ra. Mặc dù có nỗ lực từ lực cầu bắt đáy, **VN-Index** vẫn đang giằng co mạnh quanh đường Middle Bollinger Bands, cho thấy tâm lý rung lắc và thận trọng vẫn còn.

Giao dịch nước ngoài 10 phiên HSX



PHÂN TÍCH KỸ THUẬT

Thị trường đang khá thận trọng những phiên thử kiểm định lực cầu là cần thiết. Việc tâm lý bị quan bao trùm là điều dễ hiểu khi nhà đầu tư cá nhân thường xuất hiện tâm lý này khi thị trường đi ngang thời gian dài và thực tế nhiều cổ phiếu đã giảm 15-20% từ đỉnh. Thị trường tạm thời tiếp tục đi ngang ngắn hạn vùng 1.615-1.700 điểm. Thị trường sẽ gia tăng rủi ro khi tiếp tục giữ thanh khoản thấp và quay lại 1600 lần thứ 4 sẽ khiến xác suất thủng vùng đi ngang tăng lên.

CHIẾN LƯỢC GIAO DỊCH

Xu hướng đi ngang ngắn hạn vẫn chưa bị phá vỡ. Nhà đầu tư duy trì tỷ trọng cổ phiếu ở mức 50-80% danh mục không hành động sớm cho đến khi tín hiệu tiêu cực rõ ràng. Giai đoạn thị trường tích lũy phân hóa việc lựa chọn cổ phiếu quan trọng hơn việc quản trị rủi ro theo VN-Index.

+ Kịch bản 1 (70%): VN-Index tiếp tục hồi phục lên vùng 1.709 điểm, tiếp tục xu hướng đi ngang quanh MA20 1.600-1.709 điểm

+ Kịch bản 2 (30%): Áp lực bán dâng cao, thị trường mất vùng hỗ trợ 1600 điểm.

Nhà đầu tư hạ tỷ trọng và đợi hồi phục tại vùng hỗ trợ 1.532 điểm.

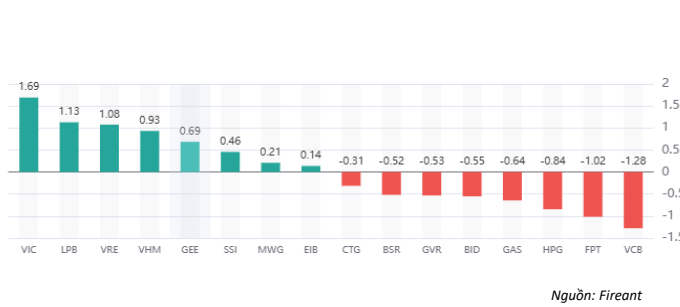
Danh mục khuyến nghị mới

STT	Mã cổ phiếu	Giá hiện tại	Giá mua	Ngày mua	Giá mục tiêu	Giá cutloss	Loại khuyến nghị
2	SHS	37.20	34.8	26/05/2025	39	31.00	Đầu cơ
3	VCB	67.00	65.5	21/08/2025	85	59.50	Đầu tư trung hạn
4	SSI	41.35	39	26/08/2025	50.5	35.00	Đầu cơ

Tăng giảm nhóm ngành

Ngành	Ngày	Tháng
Dầu khí	-2.09%	0.49%
Hóa chất	-1.94%	-2.76%
Tài nguyên Cơ bản	-1.45%	4.35%
Xây dựng và Vật liệu	-1.88%	-5.80%
Hàng & Dịch vụ Công nghiệp	0.62%	1.83%
Ô tô và phụ tùng	-1.06%	7.94%
Thực phẩm và đồ uống	-0.62%	0.03%
Hàng cá nhân & Gia dụng	-0.64%	-0.88%
Y tế	-0.06%	2.03%
Bán lẻ	0.59%	-1.14%
Truyền thông	-2.88%	5.01%
Du lịch và Giải trí	0.13%	1.45%
Điện, nước & xăng dầu khí đ	-1.25%	-2.23%
Ngân hàng	-0.04%	-5.87%
Bảo hiểm	-0.85%	-4.32%
Bất động sản	0.53%	11.76%
Dịch vụ tài chính	0.96%	-8.62%
Công nghệ Thông tin	-2.49%	-5.56%

Top cổ phiếu ảnh hưởng chỉ số



Nguồn: Fireant

Top NN mua ròng HSX

Mã	Đóng cửa	Thay đổi	KLGD
SHB	16.9	0.10 / 0.60%	102,865,451
CII	25.5	-1.30 / -4.85%	59,216,938
TCB	37.85	0.10 / 0.26%	12,789,273
NKG	17.6	-0.55 / -3.03%	21,036,532
LPB	49.5	1.70 / 3.56%	3,648,211

Top NN bán ròng HSX

Mã	Đóng cửa	Thay đổi	KLGD
KDH	33.8	-0.45 / -1.31%	17,696,873
HPG	28.15	-0.45 / -1.57%	56,648,024
DIG	23.3	-1.10 / -4.51%	36,985,094
SSI	38.55	1.00 / 2.66%	38,443,928
DXG	20.7	-1.15 / -5.26%	61,447,780

Giao dịch cổ đông lớn và nội bộ

Mã	Tên	Vị trí	Ngày	Đăng ký	Khối lượng
TVB	Tập đoàn Quản lý tài sản T-Cor	Công ty mẹ	30/09/2025	Mua	1,500,000
IJC	Becamex IDC	Công ty liên kết	30/09/2025	Mua	125,318,282
TAL	Amersham Industries Limited	---	30/09/2025	Mua	5,500,000
GMD	Samsung Vietnam Securities	---	30/09/2025	Mua	0
TAL	Hanoi Investments Holdings Li	---	30/09/2025	Mua	0

TIN TỨC

Trong nước

[Mức độ thâm thấu công nghệ ngân hàng Việt Nam Kỳ họp cuối, Quốc hội làm công tác nhân sự "Kỳ lân" ngân hàng số Tyme Group nhắm Việt Nam](#)

Doanh nghiệp

[9 tháng đầu năm, DIG ước lãi trước thuế 209 tỷ IPA lên kế hoạch chào bán riêng lẻ 50 triệu cp SSI chào bán cổ phiếu tăng vốn lên gần 25,000 tỷ](#)

TIN TỨC

Thế giới

[EU chuẩn bị áp thuế mạnh tay lên thép Trung Quốc Chứng khoán Trung Quốc bùng nổ bất chấp ảm ảnh Chi số Buffett' vượt mốc 200%](#)

Hàng hóa

[Vàng thế giới lần đầu vượt mốc 3,800 USD/oz Giá dầu tăng hơn 1% do Nga giảm xuất khẩu EU áp thuế chống bán phá giá với thép HRC từ VN](#)

Top 10 khối lượng giao dịch HSX

	Khối lượng giao dịch	Thay đổi	
1	SHB	102,865,451	0.60%
2	DXG	61,447,780	-5.26%
3	CII	59,216,938	-4.85%
4	HPG	56,648,024	-1.57%
5	SSI	38,443,928	2.66%
6	DIG	36,985,094	-4.51%
7	VPB	34,403,357	0.00%
8	EIB	32,298,221	1.36%
9	PDR	25,680,855	-1.88%
10	VND	23,069,387	1.35%

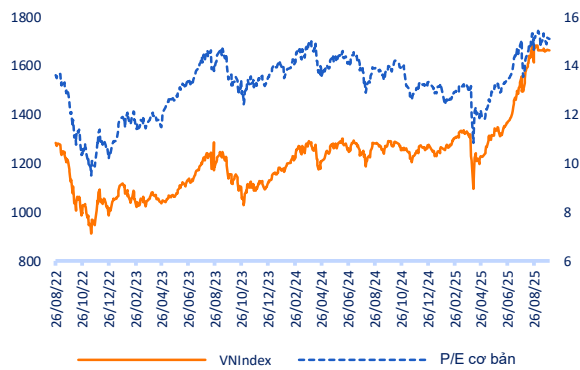
Giá hàng hóa

	Đóng cửa	Thay đổi	%
Vàng	2462.8	-0.50	-0.02%
Bạc	27.52	-0.08	-0.29%
Đồng	4.0395	0.08	2.03%
Dầu thô	0.14	0.00	-0.68%
Dầu Brent	79.25	0.09	0.11%
Khí Tự nhiên	2.172	0.05	2.12%
Khí đốt	2.3624	0.00	0.20%
Đường	18.61	0.04	0.22%
Heo nạc	73.55	-1.02	-1.37%
Cà phê	237.5	-1.85	-0.77%

Tỷ giá hối đoái

	Thay đổi	Tỷ giá NHNN
USD/VND	26176	-0.02%
EUR/VND	30185	0.13%
GBP/VND	34575	0.16%
USD/VND	171.00	0.59%
AUD/VND	32286	-0.06%

Định giá thị trường







26

35

28

30



Danh mục khuyến nghị theo Phân tích kỹ thuật

STT	Mã cổ phiếu	Giá hiện tại	Giá mua	Ngày mua	Giá mục tiêu	Giá cutloss	% Lãi/Lỗ	Trạng thái khuyến nghị
1	KDH	33.80	25.8	08/05/2025	31	23	31.0%	Nắm giữ
2	MWG	77.70	61	13/05/2025	70	56	27.4%	Nắm giữ
3	SZC	33.85	34.8	26/05/2025	39	31	-2.7%	Nắm giữ
4	SHS	25.70	22.5	04/08/2025	27	21	14.2%	Nắm giữ
5	VCB	62.00	65.5	21/08/2025	85	59.5	-5.3%	Chốt lời
6	SSI	38.55	39	26/08/2025	50.5	35	-1.2%	Chốt lời

Danh mục khuyến nghị theo Phân tích cơ bản

STT	Mã cổ phiếu	Giá hiện tại	Giá mua	Ngày mua	Giá mục tiêu	Giá cutloss	% Lãi/Lỗ	Trạng thái khuyến nghị
1	HPG	28.15	22	08/10/2024	34	25	28.0%	Nắm giữ
2	TCB	37.85	21.85	20/08/2024	38	20.8	73.2%	Nắm giữ
3	CTG	50.80	35	19/09/2024	45	33	45.1%	Nắm giữ
4	KDH	33.80	29.8	18/10/2024	40	23.5	13.4%	Nắm giữ
5	STB	56.90	38.3	20/02/2025	50	35.4	48.6%	Nắm giữ
6	SZC	33.85	41.7	21/02/2025	45.8	41.2	-18.8%	Nắm giữ
7	KBC	36.10	29.4	20/02/2025	35	26.7	22.8%	Nắm giữ
8	MWG	77.70	54.1	21/02/2025	75	46	43.6%	Nắm giữ
9	FPT	93.00	123.2	20/02/2025	190	90	-24.5%	Nắm giữ
10	HAH	53.80	53.3	21/02/2025	60	50	0.9%	Nắm giữ
11	DGC	91.80	106	20/02/2025	116	90.6	-13.4%	Nắm giữ
12	MSH	34.50	40	21/02/2025	63	57	-13.8%	Nắm giữ
13	VCG	27.70	19.2	20/02/2025	27.2	18.9	44.3%	Nắm giữ
14	BCM	66.90	51	05/05/2025	72	42	31.2%	Nắm giữ
15	MSN	81.00	64.8	10/06/2025	84	59	25.0%	Nắm giữ
16	VPB	31.10	20.15	10/07/2025	24	17.5	54.3%	Nắm giữ

KIÊN CƯỜNG CHỐNG ĐỔ



Bản tin ngày 01/10/2025

Danh mục đã khuyến nghị theo Phân tích kỹ thuật

STT	Mã cổ phiếu	Giá bán	Giá mua	Ngày bán	Giá mục tiêu	Giá cutloss	% Lãi/Lỗ	Trạng thái khuyến nghị
-----	-------------	---------	---------	----------	--------------	-------------	----------	------------------------

Danh mục đã khuyến nghị theo Phân tích cơ bản

STT	Mã cổ phiếu	Giá bán	Giá mua	Ngày bán	Giá mục tiêu	Giá cutloss	% Lãi/Lỗ	Trạng thái khuyến nghị
-----	-------------	---------	---------	----------	--------------	-------------	----------	------------------------

HỆ THỐNG KHUYẾN NGHỊ

Hệ thống khuyến nghị của VFS được xây dựng dựa trên sự chênh lệch giữa giá cổ phiếu thị trường tại thời điểm đánh giá và giá mục tiêu 12 tháng

Hệ thống khuyến nghị	Diễn giải
MUA	Nếu giá mục tiêu cao hơn giá thị trường từ 15% trở lên
THEO DÕI	Nếu giá mục tiêu cao hơn giá thị trường từ 5 – 15%
NẮM GIỮ	Nếu giá mục tiêu cao hơn giá thị trường không quá 5%
BÁN	Nếu giá mục tiêu thấp hơn giá thị trường tối thiểu 5%

THÔNG TIN LIÊN HỆ

Nguyễn Minh Hoàng	Giám đốc phòng phân tích hoang.nguyenminh@vfs.com.vn
Nguyễn Hoàng Long	Chuyên viên phân tích long.nguyen@vfs.com.vn
Nguyễn Thị Mai	Chuyên viên phân tích mai.nguyen@vfs.com.vn
Nguyễn Thị Huyền	Chuyên viên phân tích huyen.nguyen@vfs.com.vn
Lê Thị Ngọc	Chuyên viên phân tích ngoc.le@vfs.com.vn

© CÔNG TY CỔ PHẦN CHỨNG KHOÁN NHẤT VIỆT (VFS)**Hội sở Hồ Chí Minh**

Lầu 1 117 - 119 - 121 Nguyễn Du P, Bến Thành Q, 1 Thành phố HCM

Điện thoại: (84-8) 62556586 Fax: (84-8) 62556580

Website: www.vfs.com.vn

Chi nhánh Hà Nội

Tầng 5, Số 37 Bà Triệu, Phường Hàng Bài, Quận Hoàn Kiếm, Thành phố Hà Nội.

Điện thoại: (84-4) 39288222 Fax: (84-4) 39338222

Tuyên bố miễn trách nhiệm: Bản quyền thuộc về Công ty CP Chứng khoán Nhất Việt (VFS). Những thông tin sử dụng trong báo cáo được thu thập từ những nguồn đáng tin cậy và VFS không chịu trách nhiệm về tính chính xác của chúng. Quan điểm thể hiện trong báo cáo này là của (các) tác giả và không nhất thiết liên hệ với quan điểm chính thức của VFS. Không một thông tin cũng như ý kiến nào được viết ra nhằm mục đích quảng cáo hay khuyến nghị mua/bán bất kỳ chứng khoán nào. Báo cáo này không được phép sao chép tái bản bởi bất kỳ cá nhân hoặc tổ chức nào khi chưa được phép của VFS.