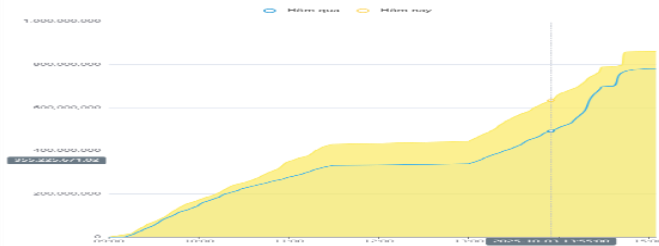


THÔNG KÊ THỊ TRƯỜNG

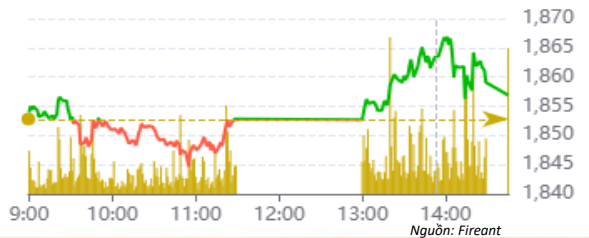
	HSX	HNX
Giá đóng cửa	1,645.82	265.75
Thay đổi	-6.89	-3.80
Thay đổi %	-0.42%	-1.41%
KLGD (Triệu CP)	860.6	99.9
GTGD (Tỷ)	24,559	2,128
Độ rộng thị trường		
CP tăng giá	85	46
CP giảm giá	229	107
CP tham chiếu	59	62
P/E	15.01	1.86
P/B	2.05	2.05

Thanh khoản HSX



Chỉ số phái sinh

Phái sinh	Đóng cửa	Thay đổi	Basis	OI
VN30	1,859.5	-0.29	4.31	54,573
VN30F1M	1,855.2	+36.9		



Nguồn: Fireant

XU HƯỚNG DÒNG TIỀN

- VN-Index kết phiên **giảm 0,42% (-6,89 điểm)**. Bên Bán đã áp đảo **hoàn toàn**, thể hiện qua độ rộng cực kỳ tiêu cực với **513 mã giảm/219 mã tăng**. Gần **160 cổ phiếu giảm quá 1%**, xác nhận thiệt hại danh mục

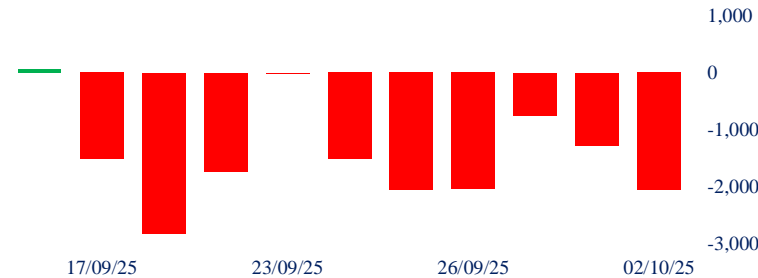
lớn hơn nhiều so với mức giảm nhẹ của chỉ số.

- Lực giữ nhịp chủ yếu và gần như duy nhất đến từ nhóm **Vin (VIC, VHM, VRE tăng mạnh)**, đóng góp tới hơn **7,6 điểm tăng**.

- Thanh khoản **phục hồi nhẹ 11%** nhưng vẫn ở mức thấp, cho thấy nhà đầu tư **thận trọng**. Dòng tiền chất lượng chỉ tập trung vào **kéo trụ nhóm Vin. Lực cầu mua rất kém** ở nhóm Ngân hàng và áp lực bán tháo lớn xuất hiện trên diện rộng, chiếm ưu thế trong tổng giá trị khớp lệnh.

- Khối ngoại tiếp tục là nguồn áp lực lớn nhất, đánh dấu phiên thứ **17 liên tục bán ròng**, rút **1.218 tỷ đồng** khỏi HoSE. Lực bán tập trung vào các mã vốn hóa lớn như **MWG, STB, CTG, VHM**. Khối này đã bán ròng **7.245 tỷ đồng** trong tuần này.

Giao dịch nước ngoài 10 phiên HSX



PHÂN TÍCH KỸ THUẬT

Thị trường đang khá thận trọng những phiên thử kiểm định lực cầu là cần thiết. Việc tâm lý bị quan bao trùm là điều dễ hiểu khi nhà đầu tư cá nhân thường xuất hiện tâm lý này khi thị trường đi ngang thời gian dài và thực tế nhiều cổ phiếu đã giảm 15-20% từ đỉnh. Thị trường tạm thời tiếp tục đi ngang ngắn hạn vùng 1.615-1.700 điểm. Thị trường sẽ gia tăng rủi ro khi tiếp tục giữ thanh khoản thấp và quay lại 1600 lần thứ 4 sẽ khiến xác suất thủng vùng đi ngang tăng lên.

CHIẾN LƯỢC GIAO DỊCH

Xu hướng đi ngang ngắn hạn vẫn chưa bị phá vỡ. Nhà đầu tư duy trì tỷ trọng cổ phiếu ở mức 50-80% danh mục không hành động sớm cho đến khi tín hiệu tiêu cực rõ ràng. Giai đoạn thị trường tích lũy phân hóa việc lựa chọn cổ phiếu quan trọng hơn việc quản trị rủi ro theo VN-Index.

+ Kịch bản 1 (50%): VN-Index tiếp tục hồi phục lên vùng 1.709 điểm, tiếp tục xu hướng đi ngang quanh MA20 1.600-1.709 điểm

+ Kịch bản 2 (50%): Áp lực bán dâng cao, thị trường mất vùng hỗ trợ 1600 điểm. Nhà đầu tư hạ tỷ trọng và đợi hồi phục tại vùng hỗ trợ 1.532 điểm.

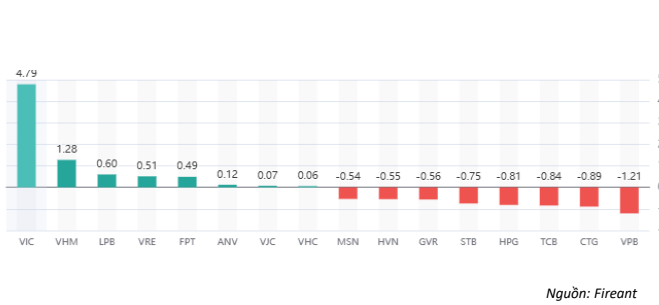
Danh mục khuyến nghị mới

STT	Mã cổ phiếu	Giá hiện tại	Giá mua	Ngày mua	Giá mục tiêu	Giá cutloss	Loại khuyến nghị
2	SHS	37.20	34.8	26/05/2025	39	31.00	Đầu cơ
3	VCB	67.00	65.5	21/08/2025	85	59.50	Đầu tư trung hạn
4	SSI	41.35	39	26/08/2025	50.5	35.00	Đầu cơ

Tăng giảm nhóm ngành

Ngành	Ngày	Tháng
Dầu khí	-2.01%	-1.13%
Hóa chất	-1.48%	-6.08%
Tài nguyên Cơ bản	-1.47%	2.36%
Xây dựng và Vật liệu	-1.27%	-8.88%
Hàng & Dịch vụ Công nghiệp	-1.55%	0.60%
Ô tô và phụ tùng	-1.57%	8.49%
Thực phẩm và đồ uống	-0.37%	0.03%
Hàng cá nhân & Gia dụng	-0.43%	-1.41%
Y tế	-0.20%	1.74%
Bán lẻ	-0.34%	-1.59%
Truyền thông	-1.77%	0.07%
Du lịch và Giải trí	-0.77%	1.36%
Điện, nước & xăng dầu khí đ	-0.34%	-3.72%
Ngân hàng	-0.87%	-5.16%
Bảo hiểm	-1.62%	-6.77%
Bất động sản	1.36%	9.62%
Dịch vụ tài chính	-1.13%	-8.99%
Công nghệ Thông tin	1.19%	-8.69%

Top cổ phiếu ảnh hưởng chỉ số



Top NN mua ròng HSX

Mã	Đóng cửa	Thay đổi	KLGD
VIC	176.5	5.50 / 3.22%	4,900,222
HPG	27.65	-0.45 / -1.60%	60,778,837
ANV	30.85	2.00 / 6.93%	8,226,038
NKG	16.7	-0.40 / -2.34%	12,493,871
DXG	20.05	-0.05 / -0.25%	22,562,024

Top NN bán ròng HSX

Mã	Đóng cửa	Thay đổi	KLGD
SHB	16.7	-0.30 / -1.76%	71,559,653
MWG	77	-0.10 / -0.13%	10,074,970
STB	57	-1.70 / -2.90%	9,467,224
ACB	25.65	-0.10 / -0.39%	10,229,990
VRE	32.75	1.00 / 3.15%	11,855,970

Giao dịch cổ đông lớn và nội bộ

Mã	Tên	Vị trí	Ngày	Đăng ký	Khối lượng
CTF	TRẦN LÂM	Thành viên Hội đồng Quản trị	03/10/2025	Mua	2,400,000
TCH	DC Developing Markets Strateg	---	03/10/2025	Mua	0
OPC	Quý Đầu tư Cơ Hội PVI	---	02/10/2025	Mua	-8,584,829
SBT	Đặng Thị Mườì	---	02/10/2025	Mua	1,000,000
DSE	Nguyễn Hoàng Giang	Chủ tịch Hội đồng Quản trị	02/10/2025	Mua	486,200

TIN TỨC

Trong nước

[Bộ Nội vụ nêu lý do cần tăng lương tối thiểu](#)
[ACV đề xuất xây sớm đường băng số 3 Long Thành](#)
[IFC - HCM thăng hạng và "còn nhiều việc phải làm"](#)

Doanh nghiệp

[Khối ngoại giao dịch 400 tỷ ở họ Vingroup](#)
[VPS chốt quyền phát hành 710 triệu cổ phiếu thưởng](#)
[Doanh nghiệp BĐS nhóm Hoàng Huy chào sàn HoSE ngày 10](#)

TIN TỨC

Thế giới

[Những người bán cuộc xeng trong cơn sốt đào vàng](#)
[Thương vụ 9.7 tỷ USD của Warren Buffett](#)
[Chính phủ đóng cửa kéo dài sẽ làm tổn hại đáng kể](#)

Hàng hóa

["Mùa bội thu" của người trồng cà phê Việt](#)
[Giá vàng SJC hạ nhiệt còn 137.8 triệu đồng](#)
[Trái cây ở ạt xuất ngoại](#)

Top 10 khối lượng giao dịch HSX

Rank	Mã	Khối lượng giao dịch	Thay đổi
1	SHB	71,559,653	-1.76%
2	HPG	60,778,837	-1.60%
3	VPB	31,552,796	-2.16%
4	DIG	27,418,248	-4.23%
5	CII	25,477,929	-0.41%
6	VIX	25,280,464	-1.93%
7	SSI	25,195,269	-0.53%
8	PDR	23,914,919	-5.68%
9	DXG	22,562,024	-0.25%
10	VND	17,767,865	-0.68%

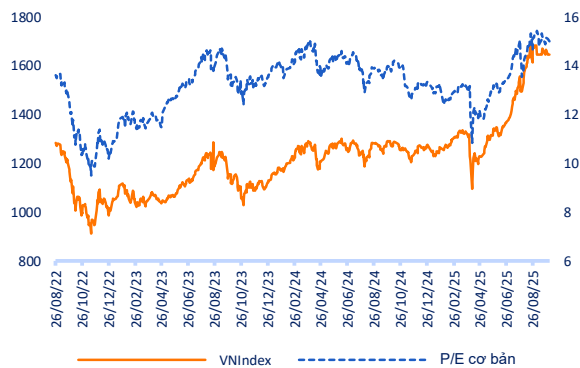
Giá hàng hóa

Hàng hóa	Đóng cửa	Thay đổi	%
Vàng	2462.8	-0.50	-0.02%
Bạc	27.52	-0.08	-0.29%
Đồng	4.0395	0.08	2.03%
Dầu thô	0.14	0.00	-0.68%
Dầu Brent	79.25	0.09	0.11%
Khí Tự nhiên	2.172	0.05	2.12%
Khí đốt	2.3624	0.00	0.20%
Đường	18.61	0.04	0.22%
Heo nạc	73.55	-1.02	-1.37%
Cà phê	237.5	-1.85	-0.77%

Tỷ giá hối đoái

Tỷ giá	Đóng cửa	Thay đổi	Tỷ giá NHNN
USD/VND	26170	-0.06%	USD 23,954 26,37
EUR/VND	30151	-0.01%	EUR 28,030 30,98
GBP/VND	34574	-0.18%	GBP 32,140 35,52
USD/VND	172.00	-0.58%	JPY 162 179
AUD/VND	32265	-0.01%	CHF 29,979 33,13

Định giá thị trường







70
30
23
1
35

Danh mục khuyến nghị theo Phân tích kỹ thuật

STT	Mã cổ phiếu	Giá hiện tại	Giá mua	Ngày mua	Giá mục tiêu	Giá cutloss	% Lãi/Lỗ	Trạng thái khuyến nghị
1	KDH	31.75	25.8	08/05/2025	31	23	23.1%	Nắm giữ
2	MWG	77.00	61	13/05/2025	70	56	26.2%	Nắm giữ
3	SZC	33.00	34.8	26/05/2025	39	31	-5.2%	Nắm giữ
4	SHS	24.30	22.5	04/08/2025	27	21	8.0%	Nắm giữ
5	VCB	61.70	65.5	21/08/2025	85	59.5	-5.8%	Chốt lời
6	SSI	37.65	39	26/08/2025	50.5	35	-3.5%	Chốt lời

Danh mục khuyến nghị theo Phân tích cơ bản

STT	Mã cổ phiếu	Giá hiện tại	Giá mua	Ngày mua	Giá mục tiêu	Giá cutloss	% Lãi/Lỗ	Trạng thái khuyến nghị
1	HPG	27.65	22	08/10/2024	34	25	25.7%	Nắm giữ
2	TCB	38.35	21.85	20/08/2024	38	20.8	75.5%	Nắm giữ
3	CTG	50.80	35	19/09/2024	45	33	45.1%	Nắm giữ
4	KDH	31.75	29.8	18/10/2024	40	23.5	6.5%	Nắm giữ
5	STB	57.00	38.3	20/02/2025	50	35.4	48.8%	Nắm giữ
6	SZC	33.00	41.7	21/02/2025	45.8	41.2	-20.9%	Nắm giữ
7	KBC	34.65	29.4	20/02/2025	35	26.7	17.9%	Nắm giữ
8	MWG	77.00	54.1	21/02/2025	75	46	42.3%	Nắm giữ
9	FPT	93.40	123.2	20/02/2025	190	90	-24.2%	Nắm giữ
10	HAH	54.00	53.3	21/02/2025	60	50	1.3%	Nắm giữ
11	DGC	91.50	106	20/02/2025	116	90.6	-13.7%	Nắm giữ
12	MSH	34.20	40	21/02/2025	63	57	-14.5%	Nắm giữ
13	VCG	27.25	19.2	20/02/2025	27.2	18.9	41.9%	Nắm giữ
14	BCM	66.40	51	05/05/2025	72	42	30.2%	Nắm giữ
15	MSN	80.00	64.8	10/06/2025	84	59	23.5%	Nắm giữ
16	VPB	29.50	20.15	10/07/2025	24	17.5	46.4%	Nắm giữ



TÂM LÝ THẬN TRỌNG BAO TRÙM

Bản tin ngày 06/10/2025

Danh mục đã khuyến nghị theo Phân tích kỹ thuật

STT	Mã cổ phiếu	Giá bán	Giá mua	Ngày bán	Giá mục tiêu	Giá cutloss	% Lãi/Lỗ	Trạng thái khuyến nghị
-----	-------------	---------	---------	----------	--------------	-------------	----------	------------------------

Danh mục đã khuyến nghị theo Phân tích cơ bản

STT	Mã cổ phiếu	Giá bán	Giá mua	Ngày bán	Giá mục tiêu	Giá cutloss	% Lãi/Lỗ	Trạng thái khuyến nghị
-----	-------------	---------	---------	----------	--------------	-------------	----------	------------------------

HỆ THỐNG KHUYẾN NGHỊ

Hệ thống khuyến nghị của VFS được xây dựng dựa trên sự chênh lệch giữa giá cổ phiếu thị trường tại thời điểm đánh giá và giá mục tiêu 12 tháng

Hệ thống khuyến nghị	Diễn giải
MUA	Nếu giá mục tiêu cao hơn giá thị trường từ 15% trở lên
THEO DÕI	Nếu giá mục tiêu cao hơn giá thị trường từ 5 – 15%
NẮM GIỮ	Nếu giá mục tiêu cao hơn giá thị trường không quá 5%
BÁN	Nếu giá mục tiêu thấp hơn giá thị trường tối thiểu 5%

© CÔNG TY CỔ PHẦN CHỨNG KHOÁN NHẤT VIỆT (VFS)**Hội sở Hồ Chí Minh**

Lầu 1 117 - 119 - 121 Nguyễn Du P, Bến Thành Q, 1 Thành phố HCM

Điện thoại: (84-8) 62556586 Fax: (84-8) 62556580

Website: www.vfs.com.vn

Chi nhánh Hà Nội

Tầng 5, Số 37 Bà Triệu, Phường Hàng Bài, Quận Hoàn Kiếm, Thành phố Hà Nội.

Điện thoại: (84-4) 39288222 Fax: (84-4) 39338222

Tuyên bố miễn trách nhiệm: Bản quyền thuộc về Công ty CP Chứng khoán Nhất Việt (VFS). Những thông tin sử dụng trong báo cáo được thu thập từ những nguồn đáng tin cậy và VFS không chịu trách nhiệm về tính chính xác của chúng. Quan điểm thể hiện trong báo cáo này là của (các) tác giả và không nhất thiết liên hệ với quan điểm chính thức của VFS. Không một thông tin cũng như ý kiến nào được viết ra nhằm mục đích quảng cáo hay khuyến nghị mua/bán bất kỳ chứng khoán nào. Báo cáo này không được phép sao chép tái bản bởi bất kỳ cá nhân hoặc tổ chức nào khi chưa được phép của VFS.

THÔNG TIN LIÊN HỆ

Nguyễn Minh Hoàng	Giám đốc phòng phân tích hoang.nguyenminh@vfs.com.vn
Nguyễn Hoàng Long	Chuyên viên phân tích long.nguyen@vfs.com.vn
Nguyễn Thị Mai	Chuyên viên phân tích mai.nguyen@vfs.com.vn
Nguyễn Thị Huyền	Chuyên viên phân tích huyen.nguyen@vfs.com.vn
Lê Thị Ngọc	Chuyên viên phân tích ngoc.le@vfs.com.vn