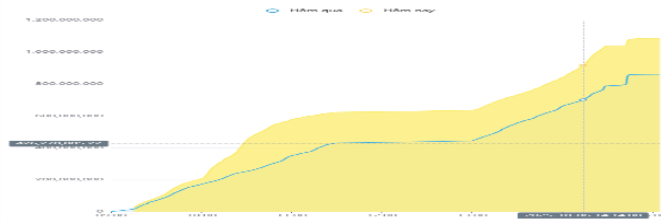


## THÔNG KÊ THỊ TRƯỜNG

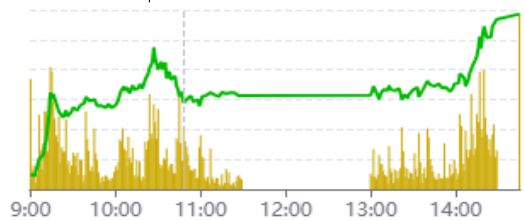
	HSX	HNX
<b>Giá đóng cửa</b>	1,695.50	274.69
<b>Thay đổi</b>	49.68	8.94
<b>Thay đổi %</b>	3.02%	3.36%
<b>KLGD (Triệu CP)</b>	1089.4	100.5
<b>GTGD (Tỷ)</b>	32,317	2,313
<b>Độ rộng thị trường</b>		
CP tăng giá	259	117
CP giảm giá	68	49
CP tham chiếu	43	47
<b>P/E</b>	15.40	1.89
<b>P/B</b>	2.10	2.10

Thanh khoản HSX



Chỉ số phái sinh

Phái sinh	Đóng cửa	Thay đổi	Basis	OI
VN30	1,919.0	59.46	63.77	54,573
VN30FIM	1,855.2	+36.9		



Nguồn: Fireant

## XU HƯỚNG DÒNG TIỀN


- Thị trường chứng khoán Việt Nam **bùng nổ mạnh mẽ**, VN-Index **tăng 3,02% (+49,68 điểm)** và VN30-Index **vượt đỉnh lịch sử. Bên Mua áp đảo** hoàn toàn với độ rộng cực tốt (**259 mã tăng/68 mã giảm**) và **22 mã kịch trần** trên HoSE.

- Lực kéo điểm số chủ yếu đến từ các blue-chips. Nhóm **Ngân hàng/Tài chính (VCB, VPB là trụ cột chính)** và nhóm **Chứng khoán** cực nóng, với **14 mã kịch trần (SSI, VIX, VND)** đã tạo nên cảm hứng lan tỏa. Nhóm **Bất động sản** và **Nguyên vật liệu** cũng đồng loạt tăng mạnh

- Thanh khoản phiên chiều **sụt giảm 34,1%** so với buổi sáng, điều này không phải là tín hiệu tiêu cực, mà do **hiệu ứng "găm hàng"** của bên bán khi bên mua sẵn sàng trả giá cao hơn nhưng không tìm được nguồn cung.

- Dòng tiền đã **dồn vào blue-chips**, giúp VN30 chiếm gần 65% tổng giá trị khớp lệnh. **Khối ngoại** vẫn là điểm trừ khi tiếp tục **bán ròng mạnh gần 1.857 tỷ đồng** trên HoSE, nhưng lực xả này đã được **dòng tiền trong nước hấp thụ** hoàn toàn

Giao dịch nước ngoài 10 phiên HSX



## PHÂN TÍCH KỸ THUẬT

Thị trường có phiên giao dịch bùng nổ giúp tâm lý tích cực lan tỏa thị trường. Việc bật tăng mạnh từ biên dưới vùng tích lũy xác nhận kịch bản đáy nâng dần của thị trường xác suất tiếp diễn xu hướng là cao khi thanh khoản cũng cho thấy dấu hiệu quay lại thị trường. Thị trường với phiên tăng điểm mạnh mẽ thể hiện bên MUA lấy lại quyền kiểm soát thị trường. Thị trường tập trung chờ đợi tin tức nâng hạng thị trường coi như là chất xúc tác giúp thị trường tiếp tục hành trình vượt đỉnh trong xu hướng tăng.

## CHIẾN LƯỢC GIAO DỊCH

Xu hướng đi ngang ngắn hạn vẫn chưa bị phá vỡ. Nhà đầu tư duy trì tỷ trọng cổ phiếu ở mức 50-80% danh mục không hành động sớm cho đến khi tín hiệu tiêu cực rõ ràng. Giai đoạn thị trường tích lũy phân hóa việc lựa chọn cổ phiếu quan trọng hơn việc quản trị rủi ro theo VN-Index.

+ Kịch bản 1 (40%): VN-Index tiếp tục hồi phục lên vùng 1.709 điểm, tiếp tục xu hướng đi ngang quanh MA20 1.600-1.709 điểm

+ Kịch bản 2 (60%): Thị trường vượt đỉnh 1714, chúng ta tăng tỷ trọng lên 100% đón dòng tiền quay lại thị trường.

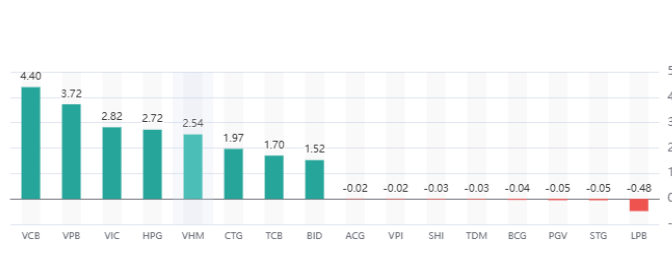
Danh mục khuyến nghị mới

STT	Mã cổ phiếu	Giá hiện tại	Giá mua	Ngày mua	Giá mục tiêu	Giá cutloss	Loại khuyến nghị
2	SHS	37.20	34.8	26/05/2025	39	31.00	Đầu cơ
3	VCB	67.00	65.5	21/08/2025	85	59.50	Đầu tư trung hạn
4	SSI	41.35	39	26/08/2025	50.5	35.00	Đầu cơ

Tăng giảm nhóm ngành

Ngành	Ngày	Tháng
Dầu khí	3.67%	-5.96%
Hóa chất	2.63%	-7.87%
Tài nguyên Cơ bản	5.07%	-1.70%
Xây dựng và Vật liệu	2.56%	-11.58%
Hàng & Dịch vụ Công nghiệp	2.13%	-1.70%
Ô tô và phụ tùng	2.69%	3.70%
Thực phẩm và đồ uống	1.94%	-0.95%
Hàng cá nhân & Gia dụng	1.25%	-2.49%
Y tế	0.67%	1.09%
Bán lẻ	1.16%	0.20%
Truyền thông	2.75%	-3.14%
Du lịch và Giải trí	2.23%	1.06%
Điện, nước & xăng dầu khí đ	0.80%	-4.16%
Ngân hàng	3.49%	-5.64%
Bảo hiểm	2.23%	-7.74%
Bất động sản	2.66%	11.94%
Dịch vụ tài chính	6.27%	-9.48%
Công nghệ Thông tin	2.20%	-9.13%

Top cổ phiếu ảnh hưởng chỉ số



Nguồn: Fireant

Top NN mua ròng HSX

Mã	Đóng cửa	Thay đổi	KLGD
HPG	29.2	1.55 / 5.61%	74,238,618
VIX	37.95	2.45 / 6.90%	51,808,536
ACB	26.8	1.15 / 4.48%	20,307,468
NVL	15.8	0.70 / 4.64%	12,698,482
PDR	23.1	1.50 / 6.94%	12,966,680

Top NN bán ròng HSX

Mã	Đóng cửa	Thay đổi	KLGD
MBB	27.35	0.80 / 3.01%	39,011,726
VRE	35	2.25 / 6.87%	16,092,318
SHB	17.4	0.70 / 4.19%	116,151,944
HDB	31.5	1.30 / 4.30%	34,780,265
CII	26	1.50 / 6.12%	21,487,975

Giao dịch cổ đông lớn và nội bộ

Mã	Tên	Vị trí	Ngày	Đăng ký	Khối lượng
VIC	Năng lượng Vinenergo	---	06/10/2025	Mua	60,017,806
GMD	Trần Đức Thuận	Thành viên Ban kiểm soát	06/10/2025	Mua	31,000
GMD	Phạm Quốc Long	Thành viên Ban kiểm soát	06/10/2025	Mua	102,000
GMD	Nguyễn Thế Dũng		06/10/2025	Mua	102,000
GMD	Đỗ Công Khanh	Phó Tổng Giám đốc	06/10/2025	Mua	102,000

TIN TỨC

Trong nước

[Tăng trưởng GDP quý 3/2025 đạt 8.23%](#)  
[Cựu Phó bí thư Tỉnh ủy Đồng Nai bị khởi tố](#)  
[Vốn FDI thực hiện BĐS Việt Nam gần 1.4 tỷ USD](#)

Doanh nghiệp

[Vingroup lập Công ty sản xuất thép VinMetal 10k tỷ](#)  
[DPG ước doanh thu 9 tháng tăng 33%](#)  
[BSR 3 năm liền giữ vững xếp hạng tín nhiệm BB+](#)

TIN TỨC

Thế giới

[Mirae Asset là nhà cung cấp ETF lớn thứ 12 thế giới](#)  
[Chứng khoán Nhật Bản tăng hơn 4%](#)  
[Sự hồi sinh của “cướp biển trực tuyến”](#)

Hàng hóa

[Vàng thế giới xuyên thủng mốc 3,900 USD](#)  
[OPEC+ tăng sản lượng thấp hơn dự kiến](#)  
[Nông sản Việt Nam vươn tầm thế giới](#)

Top 10 khối lượng giao dịch HSX

	Khối lượng giao dịch	Thay đổi
1	SHB	116,151,944 4.19%
2	HPG	74,238,618 5.61%
3	SSI	53,831,976 6.91%
4	VIX	51,808,536 6.90%
5	VPB	48,606,833 6.95%
6	MBB	39,011,726 3.01%
7	VND	35,897,848 6.82%
8	HDB	34,780,265 4.30%
9	TPB	31,156,476 6.15%
10	TCB	25,132,426 2.74%

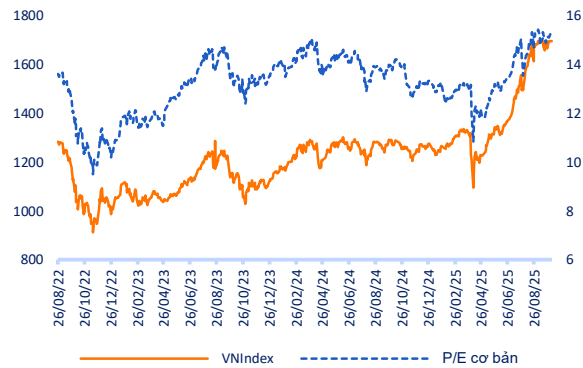
Giá hàng hóa

	Đóng cửa	Thay đổi	
Vàng	2462.8	-0.50	-0.02%
Bạc	27.52	-0.08	-0.29%
Đồng	4.0395	0.08	2.03%
Dầu thô	0.14	0.00	-0.68%
Dầu Brent	79.25	0.09	0.11%
Khí Tự nhiên	2.172	0.05	2.12%
Khí đốt	2.3624	0.00	0.20%
Đường	18.61	0.04	0.22%
Heo nạc	73.55	-1.02	-1.37%
Cà phê	237.5	-1.85	-0.77%

Tỷ giá hối đoái

	Thay đổi	Tỷ giá NHNN
USD/VND	26153 #DIV/0!	Mua 23,939 Bán 26
EUR/VND	30096 #DIV/0!	Mua 27,986 Bán 30
GBP/VND	34518 #DIV/0!	Mua 32,100 Bán 35
USD/VND	169.00 #DIV/0!	Mua 160 Bán 1
AUD/VND	32263 #DIV/0!	Mua 29,988 Bán 33

Định giá thị trường





hi

.n





%

0

0

0

0

0

0

0

0

0

0

1

1,353

1,931

1,479

176

1,145





**Danh mục khuyến nghị theo Phân tích kỹ thuật**

STT	Mã cổ phiếu	Giá hiện tại	Giá mua	Ngày mua	Giá mục tiêu	Giá cutloss	% Lãi/Lỗ	Trạng thái khuyến nghị
1	KDH	33.00	25.8	08/05/2025	31	23	27.9%	Nắm giữ
2	MWG	77.60	61	13/05/2025	70	56	27.2%	Nắm giữ
3	SZC	33.70	34.8	26/05/2025	39	31	-3.2%	Nắm giữ
4	SHS	26.70	22.5	04/08/2025	27	21	18.7%	Nắm giữ
5	VCB	64.00	65.5	21/08/2025	85	59.5	-2.3%	Chốt lời
6	SSI	40.25	39	26/08/2025	50.5	35	3.2%	Chốt lời

**Danh mục khuyến nghị theo Phân tích cơ bản**

STT	Mã cổ phiếu	Giá hiện tại	Giá mua	Ngày mua	Giá mục tiêu	Giá cutloss	% Lãi/Lỗ	Trạng thái khuyến nghị
1	HPG	29.20	22	08/10/2024	34	25	32.7%	Nắm giữ
2	TCB	39.40	21.85	20/08/2024	38	20.8	80.3%	Nắm giữ
3	CTG	52.40	35	19/09/2024	45	33	49.7%	Nắm giữ
4	KDH	33.00	29.8	18/10/2024	40	23.5	10.7%	Nắm giữ
5	STB	59.80	38.3	20/02/2025	50	35.4	56.1%	Nắm giữ
6	SZC	33.70	41.7	21/02/2025	45.8	41.2	-19.2%	Nắm giữ
7	KBC	36.00	29.4	20/02/2025	35	26.7	22.4%	Nắm giữ
8	MWG	77.60	54.1	21/02/2025	75	46	43.4%	Nắm giữ
9	FPT	95.50	123.2	20/02/2025	190	90	-22.5%	Nắm giữ
10	HAH	56.80	53.3	21/02/2025	60	50	6.6%	Nắm giữ
11	DGC	92.80	106	20/02/2025	116	90.6	-12.5%	Nắm giữ
12	MSH	34.60	40	21/02/2025	63	57	-13.5%	Nắm giữ
13	VCG	28.00	19.2	20/02/2025	27.2	18.9	45.8%	Nắm giữ
14	BCM	66.90	51	05/05/2025	72	42	31.2%	Nắm giữ
15	MSN	83.00	64.8	10/06/2025	84	59	28.1%	Nắm giữ
16	VPB	31.55	20.15	10/07/2025	24	17.5	56.6%	Nắm giữ



# BÙNG NỔ MẠNH MẼ

Bản tin ngày 07/10/2025

## Danh mục đã khuyến nghị theo Phân tích kỹ thuật

STT	Mã cổ phiếu	Giá bán	Giá mua	Ngày bán	Giá mục tiêu	Giá cutloss	% Lãi/Lỗ	Trạng thái khuyến nghị
-----	-------------	---------	---------	----------	--------------	-------------	----------	------------------------

## Danh mục đã khuyến nghị theo Phân tích cơ bản

STT	Mã cổ phiếu	Giá bán	Giá mua	Ngày bán	Giá mục tiêu	Giá cutloss	% Lãi/Lỗ	Trạng thái khuyến nghị
-----	-------------	---------	---------	----------	--------------	-------------	----------	------------------------

**HỆ THỐNG KHUYẾN NGHỊ**

Hệ thống khuyến nghị của VFS được xây dựng dựa trên sự chênh lệch giữa giá cổ phiếu thị trường tại thời điểm đánh giá và giá mục tiêu 12 tháng

Hệ thống khuyến nghị	Diễn giải
MUA	Nếu giá mục tiêu cao hơn giá thị trường từ 15% trở lên
THEO DÕI	Nếu giá mục tiêu cao hơn giá thị trường từ 5 – 15%
NẮM GIỮ	Nếu giá mục tiêu cao hơn giá thị trường không quá 5%
BÁN	Nếu giá mục tiêu thấp hơn giá thị trường tối thiểu 5%

**© CÔNG TY CỔ PHẦN CHỨNG KHOÁN NHẤT VIỆT (VFS)****Hội sở Hồ Chí Minh**

Lầu 1 117 - 119 - 121 Nguyễn Du P, Bến Thành Q, 1 Thành phố HCM

Điện thoại: (84-8) 62556586 Fax: (84-8) 62556580

Website: [www.vfs.com.vn](http://www.vfs.com.vn)

**Chi nhánh Hà Nội**

Tầng 5, Số 37 Bà Triệu, Phường Hàng Bài, Quận Hoàn Kiếm, Thành phố Hà Nội.

Điện thoại: (84-4) 39288222 Fax: (84-4) 39338222

Tuyên bố miễn trách nhiệm: Bản quyền thuộc về Công ty CP Chứng khoán Nhất Việt (VFS). Những thông tin sử dụng trong báo cáo được thu thập từ những nguồn đáng tin cậy và VFS không chịu trách nhiệm về tính chính xác của chúng. Quan điểm thể hiện trong báo cáo này là của (các) tác giả và không nhất thiết liên hệ với quan điểm chính thức của VFS. Không một thông tin cũng như ý kiến nào được viết ra nhằm mục đích quảng cáo hay khuyến nghị mua/bán bất kỳ chứng khoán nào. Báo cáo này không được phép sao chép tái bản bởi bất kỳ cá nhân hoặc tổ chức nào khi chưa được phép của VFS.

**THÔNG TIN LIÊN HỆ**

Nguyễn Minh Hoàng	Giám đốc phòng phân tích <a href="mailto:hoang.nguyenminh@vfs.com.vn">hoang.nguyenminh@vfs.com.vn</a>
Nguyễn Hoàng Long	Chuyên viên phân tích <a href="mailto:long.nguyen@vfs.com.vn">long.nguyen@vfs.com.vn</a>
Nguyễn Thị Mai	Chuyên viên phân tích <a href="mailto:mai.nguyen@vfs.com.vn">mai.nguyen@vfs.com.vn</a>
Nguyễn Thị Huyền	Chuyên viên phân tích <a href="mailto:huyen.nguyen@vfs.com.vn">huyen.nguyen@vfs.com.vn</a>
Lê Thị Ngọc	Chuyên viên phân tích <a href="mailto:ngoc.le@vfs.com.vn">ngoc.le@vfs.com.vn</a>