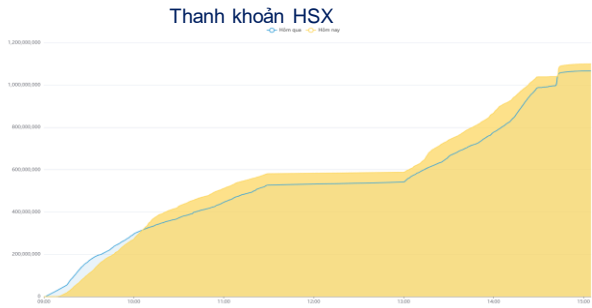


THÔNG KÊ THỊ TRƯỜNG

	HSX	HNX
Giá đóng cửa	1,716.47	274.94
Thay đổi	18.64	1.60
Thay đổi %	1.10%	0.59%
KLGD (Triệu CP)	1100.2	76.6
GTGD (Tỷ)	34,397	1,781
<b>Độ rộng thị trường</b>		
CP tăng giá	157	64
CP giảm giá	146	61
CP tham chiếu	62	68
P/E	15.42	1.89
P/B	2.11	2.11



Chỉ số phái sinh

Phái sinh	Đóng cửa	Thay đổi	Basis	OI
VN30	1,940.9	17.94	85.69	54,573
VN30FIM	1,855.2	+36.9		



Nguồn: Fireant

XU HƯỚNG DÒNG TIỀN

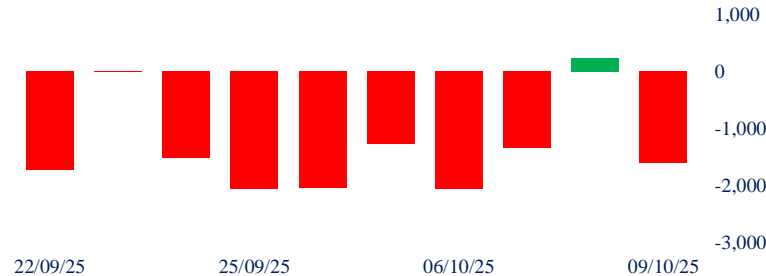
Thị trường chứng khoán ngày 09/10 tiếp tục đà hưng phấn. **VN-Index** mở cửa tăng mạnh, nhưng sau đó **thu hẹp đà tăng do các cổ phiếu mạnh không giữ được đà tăng** và áp lực bán gia tăng từ nhóm vốn hóa vừa và nhỏ hơn. Phiên chiều, sự cộng hưởng từ các trụ lớn giúp chỉ số phục hồi mạnh mẽ. Kết phiên, **VN-Index tăng 18,64 điểm (+1,1%) lên 1,716,47 điểm**, chính thức **đóng cửa trên mốc 1.700 điểm lần đầu tiên** trong lịch sử.

Động lực tăng điểm gần như tuyệt đối đến từ hai nhóm dẫn dắt: **ngân hàng** và **Vin Group**. Các mã **VHM, VRE** tăng trần/gần trần, cùng với **CTG (+3,97%)** và **VPB (+3,22%)** bùng nổ trong phiên chiều, đóng góp tới 13 điểm vào tổng mức tăng. Ngược lại, nhóm **chứng khoán** (SSI, VND, VCI...) ghi nhận sắc đỏ.

**Thanh khoản HOSE** đạt hơn **33.9 ngàn tỷ đồng**, tăng nhẹ so với phiên trước, với dòng tiền tập trung bùng nổ vào nhóm **cổ phiếu ngân hàng** (tăng 39% về giá trị giao dịch). Tuy nhiên, **khối ngoại** đã quay lại bán ròng mạnh mẽ, rút đi gần **1.8 ngàn tỷ đồng** trên toàn thị trường, tập trung vào **HPG, SSI, VRE**, ngắt chuỗi mua ròng nhẹ của phiên trước đó.

Tóm lại, VN-Index xác lập kỷ lục mới, nhưng thị trường có dấu hiệu **phân hóa mạnh**. Đà tăng phụ thuộc quá lớn vào động lực từ hai nhóm trụ lớn, đồng thời đối mặt với sự quay lại bán ròng quy mô lớn của khối ngoại.

Giao dịch nước ngoài 10 phiên HSX



PHÂN TÍCH KỸ THUẬT

Chính thức vượt vùng đỉnh thời đại, đóng phiên Vnindex hình thành nền xanh, thân đặc với khối lượng giao dịch cao hơn trung bình 20 phiên. Một cây nến xung lực mạnh ủng hộ xu hướng tăng của thị trường được tiếp tục. Thị trường đang dao động trong kênh song song hướng lên trong ngắn hạn để chuẩn bị cho nhịp tăng mạnh sắp tới. Dòng tiền có sự phân hóa mạnh và chưa có sự lan tỏa, điểm số chịu sự chi phối bởi một số nhóm cổ phiếu vốn hóa lớn có khả năng tác động đến điểm số nên vẫn cần tập trung vào phân tích từng cổ phiếu riêng lẻ.

CHIẾN LƯỢC GIAO DỊCH

Xu hướng tăng xác nhận tiếp tục. Nhà đầu tư theo sát khuyến nghị tăng tỷ trọng cổ phiếu lên trên mức 80%. Giai đoạn thị trường tích lũy phân hóa việc lựa chọn cổ phiếu quan trọng hơn việc quản trị rủi ro theo VN-Index.

- + Kịch bản 1 (80%): VN-Index tiếp tục vượt đỉnh lịch sử với thanh khoản lớn ta vẫn sẽ thận trọng đợi phiên hàng về và tăng tỷ trọng.
- + Kịch bản 2 (20%): Thị trường tạo cú phá vỡ giả và rơi trở lại vùng đi ngang 1600-1700.

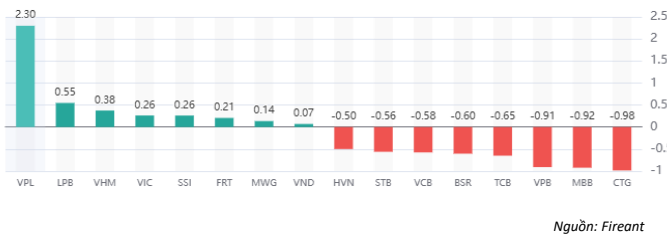
Danh mục khuyến nghị mới

STT	Mã cổ phiếu	Giá hiện tại	Giá mua	Ngày mua	Giá mục tiêu	Giá cutloss	Loại khuyến ng
2	SHS	37.20	34.8	26/05/2025	39	31.00	Đầu cơ
3	VCB	67.00	65.5	21/08/2025	85	59.50	Đầu tư trung hạ
4	SSI	41.35	39	26/08/2025	50.5	35.00	Đầu cơ

Tăng giảm nhóm ngành

Ngành	Ngày	Tháng
Dầu khí	4.51%	1.30%
Hóa chất	1.10%	-3.90%
Tài nguyên Cơ bản	-0.74%	0.74%
Xây dựng và Vật liệu	0.39%	-4.70%
Hàng & Dịch vụ Công nghiệp	1.61%	6.51%
Ô tô và phụ tùng	1.29%	6.53%
Thực phẩm và đồ uống	0.08%	2.79%
Hàng cá nhân & Gia dụng	0.82%	0.00%
Y tế	-0.37%	1.36%
Bán lẻ	1.13%	7.62%
Truyền thông	0.22%	2.35%
Du lịch và Giải trí	0.03%	6.44%
Điện, nước & xăng dầu khí đ	0.12%	-1.84%
Ngân hàng	1.01%	2.50%
Bảo hiểm	0.27%	-2.96%
Bất động sản	2.53%	17.95%
Dịch vụ tài chính	-0.67%	3.60%
Công nghệ Thông tin	-0.34%	-6.63%

Top cổ phiếu ảnh hưởng chỉ số



Nguồn: Fireant

Top NN mua ròng HSX

Mã	Đóng cửa	Thay đổi	KLGD
BSR	28.45	1.85 / 6.95%	21,019,000
TCB	38.95	0.35 / 0.91%	19,870,600
LPB	51.2	-0.80 / -1.54%	4,337,400
GEX	55.5	0.30 / 0.54%	19,950,000
VIC	179.5	1.40 / 0.79%	4,321,300

Top NN bán ròng HSX

Mã	Đóng cửa	Thay đổi	KLGD
HPG	28.95	-0.25 / -0.86%	44,251,700
VND	23.5	-0.35 / -1.47%	30,433,500
SSI	40.65	-0.55 / -1.33%	33,531,500
VRE	38	1.70 / 4.68%	26,212,700
VIX	38.1	0.00 / 0.00%	35,797,600

Giao dịch cổ động lớn và nội bộ

Mã	Tên	Vị trí	Ngày	Đăng ký	Khối lượng
BTP	Samarang Ucits - Samarang Asi	---	09/10/2025	Bán	0
IJC	Becamex IDC	Công ty liên kết	08/10/2025	Bán	125,318,282
E1VFN	Chứng khoán HSC	---	08/10/2025	Bán	-34,800
YEG	Chứng khoán HSC	---	08/10/2025	Bán	0
NBB	Thương mại và Đầu tư CII	---	08/10/2025	Bán	2,000,000

TIN TỨC

Trong nước

- [Giá xăng, dầu cùng giảm từ 15h ngày 09/10](#)
- [Giá vàng SJC đã đạt mức cao nhất từ trước đến nay](#)
- [Giá NOXH cao kỷ lục yêu cầu HN thanh tra toàn diện](#)

Doanh nghiệp

- [VPBankS công bố lợi nhuận kỷ lục trước thềm IPO](#)
- [Tiêu thụ thép HRC của HPG tăng 71% so với cùng kỳ](#)
- [Everland thu hồi tiền đặt cọc tại KĐT Bắc An Khánh](#)

TIN TỨC

Thế giới

- [S&P 500 và Nasdaq Composite lập kỷ lục mới](#)
- [Quan chức FED ủng hộ tiếp tục hạ lãi suất](#)
- [NHTW Anh cảnh báo "điều chỉnh mạnh" trên TTCK](#)

Hàng hóa

- [Động thái của Trung Quốc về xuất khẩu đất hiếm](#)
- [Dầu tăng lên cao do lo ngại về nguồn cung của Nga](#)

Top 10 khối lượng giao dịch HSX

	Khối lượng giao dịch	Thay đổi
1	SHB	189,712,900 / 3.47%
2	HPG	44,251,700 / -0.86%
3	TPB	43,295,400 / 2.83%
4	MBB	39,930,600 / 1.86%
5	VPB	39,130,900 / 3.22%
6	VIX	35,797,600 / 0.00%
7	SSI	33,531,500 / -1.33%
8	VND	30,433,500 / -1.47%
9	VRE	26,212,700 / 4.68%
10	CTG	23,979,800 / 3.97%

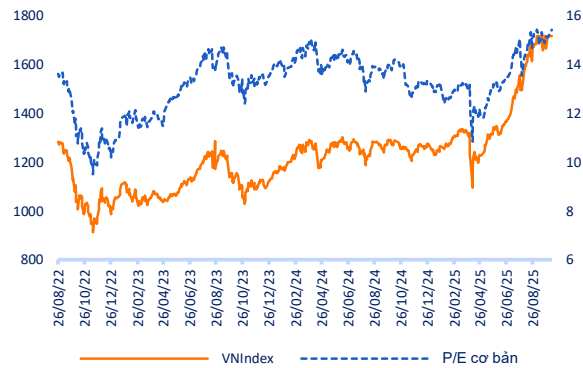
Giá hàng hóa

	Đóng cửa	Thay đổi	
Vàng	2462.8	-0.50	-0.02%
Bạc	27.52	-0.08	-0.29%
Đồng	4.0395	0.08	2.03%
Dầu thô	0.14	0.00	-0.68%
Dầu Brent	79.25	0.09	0.11%
Khí Tự nhiên	2.172	0.05	2.12%
Khí đốt	2.3624	0.00	0.20%
Đường	18.61	0.04	0.22%
Heo nạc	73.55	-1.02	-1.37%
Cà phê	237.5	-1.85	-0.77%

Tỷ giá hối đoái

	Thay đổi	Tỷ giá NHNN
USD/VND	26136 / -0.01%	Mua 23,924 / Bán 26
EUR/VND	29905 / -0.02%	EUR 27,795 / 30
GBP/VND	34462 / 0.05%	GBP 32,030 / 35
USD/VND	166.00 / 0.00%	JPY 156 / 1
AUD/VND	32102 / -0.17%	CHF 29,820 / 32

Định giá thị trường





hi

.n





%

0

0

0

0

0

0

0

0

0

0

1

1,336

1,720

1,401

173

1,958





# TIẾP TỤC HÀNH TRÌNH VƯỢT ĐỈNH

Bản tin ngày 10/10/2025

## Danh mục khuyến nghị theo Phân tích kỹ thuật

STT	Mã cổ phiếu	Giá hiện tại	Giá mua	Ngày mua	Giá mục tiêu	Giá cutloss	% Lãi/Lỗ	Trạng thái khuyến nghị
1	KDH	32.45	25.8	08/05/2025	31	23	25.8%	Nắm giữ
2	MWG	81.50	61	13/05/2025	70	56	33.6%	Nắm giữ
3	SZC	33.45	34.8	26/05/2025	39	31	-3.9%	Nắm giữ
4	SHS	26.70	22.5	04/08/2025	27	21	18.7%	Nắm giữ
5	VCB	63.80	65.5	21/08/2025	85	59.5	-2.6%	Chốt lời
6	SSI	40.65	39	26/08/2025	50.5	35	4.2%	Chốt lời

## Danh mục khuyến nghị theo Phân tích cơ bản

STT	Mã cổ phiếu	Giá hiện tại	Giá mua	Ngày mua	Giá mục tiêu	Giá cutloss	% Lãi/Lỗ	Trạng thái khuyến nghị
1	HPG	28.95	22	08/10/2024	34	25	31.6%	Nắm giữ
2	TCB	38.95	21.85	20/08/2024	38	20.8	78.3%	Nắm giữ
3	CTG	55.00	35	19/09/2024	45	33	57.1%	Nắm giữ
4	KDH	32.45	29.8	18/10/2024	40	23.5	8.9%	Nắm giữ
5	STB	60.00	38.3	20/02/2025	50	35.4	56.7%	Nắm giữ
6	SZC	33.45	41.7	21/02/2025	45.8	41.2	-19.8%	Nắm giữ
7	KBC	34.95	29.4	20/02/2025	35	26.7	18.9%	Nắm giữ
8	MWG	81.50	54.1	21/02/2025	75	46	50.6%	Nắm giữ
9	FPT	94.20	123.2	20/02/2025	190	90	-23.5%	Nắm giữ
10	HAH	54.90	53.3	21/02/2025	60	50	3.0%	Nắm giữ
11	DGC	93.50	106	20/02/2025	116	90.6	-11.8%	Nắm giữ
12	MSH	34.70	40	21/02/2025	63	57	-13.3%	Nắm giữ
13	VCG	27.75	19.2	20/02/2025	27.2	18.9	44.5%	Nắm giữ
14	BCM	66.30	51	05/05/2025	72	42	30.0%	Nắm giữ
15	MSN	83.10	64.8	10/06/2025	84	59	28.2%	Nắm giữ
16	VPB	32.10	20.15	10/07/2025	24	17.5	59.3%	Nắm giữ



# TIẾP TỤC HÀNH TRÌNH VƯỢT ĐỈNH

Bản tin ngày 10/10/2025

## Danh mục đã khuyến nghị theo Phân tích kỹ thuật

STT	Mã cổ phiếu	Giá bán	Giá mua	Ngày bán	Giá mục tiêu	Giá cutloss	% Lãi/Lỗ	Trạng thái khuyến nghị
-----	-------------	---------	---------	----------	--------------	-------------	----------	------------------------

## Danh mục đã khuyến nghị theo Phân tích cơ bản

STT	Mã cổ phiếu	Giá bán	Giá mua	Ngày bán	Giá mục tiêu	Giá cutloss	% Lãi/Lỗ	Trạng thái khuyến nghị
-----	-------------	---------	---------	----------	--------------	-------------	----------	------------------------

**HỆ THỐNG KHUYẾN NGHỊ**

Hệ thống khuyến nghị của VFS được xây dựng dựa trên sự chênh lệch giữa giá cổ phiếu thị trường tại thời điểm đánh giá và giá mục tiêu 12 tháng

Hệ thống khuyến nghị	Diễn giải
MUA	Nếu giá mục tiêu cao hơn giá thị trường từ 15% trở lên
THEO DÕI	Nếu giá mục tiêu cao hơn giá thị trường từ 5 – 15%
NẮM GIỮ	Nếu giá mục tiêu cao hơn giá thị trường không quá 5%
BÁN	Nếu giá mục tiêu thấp hơn giá thị trường tối thiểu 5%

**© CÔNG TY CỔ PHẦN CHỨNG KHOÁN NHẤT VIỆT (VFS)****Hội sở Hồ Chí Minh**

Lầu 1 117 - 119 - 121 Nguyễn Du P, Bến Thành Q, 1 Thành phố HCM

Điện thoại: **(84-8) 62556586** Fax: **(84-8) 62556580**

Website: [www.vfs.com.vn](http://www.vfs.com.vn)

**Chi nhánh Hà Nội**

Tầng 5, Số 37 Bà Triệu, Phường Hàng Bài, Quận Hoàn Kiếm, Thành phố Hà Nội.

Điện thoại: **(84-4) 39288222** Fax: **(84-4) 39338222**

Tuyên bố miễn trách nhiệm: Bản quyền thuộc về Công ty CP Chứng khoán Nhất Việt (VFS). Những thông tin sử dụng trong báo cáo được thu thập từ những nguồn đáng tin cậy và VFS không chịu trách nhiệm về tính chính xác của chúng. Quan điểm thể hiện trong báo cáo này là của (các) tác giả và không nhất thiết liên hệ với quan điểm chính thức của VFS. Không một thông tin cũng như ý kiến nào được viết ra nhằm mục đích quảng cáo hay khuyến nghị mua/bán bất kỳ chứng khoán nào. Báo cáo này không được phép sao chép tái bản bởi bất kỳ cá nhân hoặc tổ chức nào khi chưa được phép của VFS.

**THÔNG TIN LIÊN HỆ**

<b>Nguyễn Minh Hoàng</b>	Giám đốc phòng phân tích <a href="mailto:hoang.nguyenminh@vfs.com.vn">hoang.nguyenminh@vfs.com.vn</a>
<b>Nguyễn Hoàng Long</b>	Chuyên viên phân tích <a href="mailto:long.nguyen@vfs.com.vn">long.nguyen@vfs.com.vn</a>
<b>Nguyễn Thị Mai</b>	Chuyên viên phân tích <a href="mailto:mai.nguyen@vfs.com.vn">mai.nguyen@vfs.com.vn</a>
<b>Nguyễn Thị Huyền</b>	Chuyên viên phân tích <a href="mailto:huyen.nguyen@vfs.com.vn">huyen.nguyen@vfs.com.vn</a>
<b>Lê Thị Ngọc</b>	Chuyên viên phân tích <a href="mailto:ngoc.le@vfs.com.vn">ngoc.le@vfs.com.vn</a>