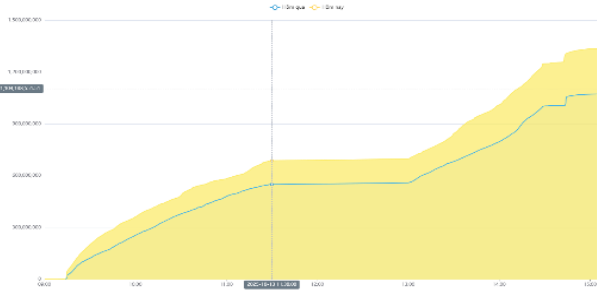


## THÔNG KÊ THỊ TRƯỜNG

	HSX	HNX
<b>Giá đóng cửa</b>	1,765.12	275.35
<b>Thay đổi</b>	17.57	1.73
<b>Thay đổi %</b>	1.01%	0.63%
<b>KLGD (Triệu CP)</b>	1336.0	141.8
<b>GTGD (Tỷ)</b>	44,509	3,416
<b>Độ rộng thị trường</b>		
CP tăng giá	125	53
CP giảm giá	189	85
CP tham chiếu	60	166
<b>P/E</b>	16.07	1.90
<b>P/B</b>	2.19	2.19

Thanh khoản HSX



Chỉ số phái sinh

Phái sinh	Đóng cửa	Thay đổi	Basis	OI
VN30	2,012.3	31.71	157.08	54,573
VN30F1M	1,855.2	+36.9		



Nguồn: Fireant

## XU HƯỚNG DÒNG TIỀN

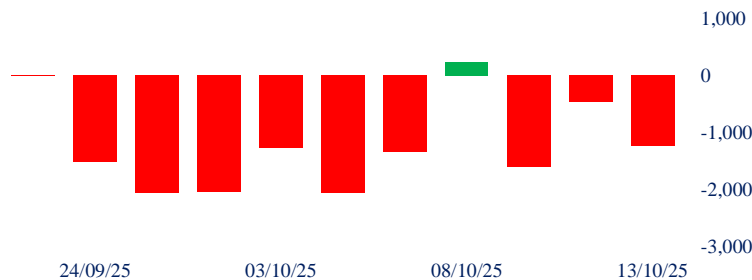
Phiên giao dịch ngày 13/10 chứng kiến diễn biến giằng co trước thông tin thuế quan giữa Mỹ và Trung Quốc nhưng kết thúc trong sắc xanh tích cực. **VN-Index** tăng vọt vào phiên chiều, đóng cửa tăng **17,57 điểm (+1,01%) lên 1,765,12 điểm**, tiến sát mốc 1.800 điểm. Dù rõ **VN30** áp đảo với 17 mã tăng, độ rộng toàn thị trường lại nghiêng về sắc đỏ với **409 mã giảm** so với **273 mã tăng**, cho thấy sự phân hóa cao độ.

Đà tăng điểm tập trung gần như tuyệt đối vào nhóm **Bất động sản** và các trụ cột lớn. **VIC** (+6,98%) nổi bật khi **tăng kịch trần**, là mã đóng góp điểm số lớn nhất. **VRE** (+6,57%) và **VHM** (+0,98%) cũng hỗ trợ tích cực lên điểm số thị trường, đồng thời dòng tiền cũng có dấu hiệu đổ mạnh vào nhóm cổ phiếu BĐS vốn hóa vừa như CEO, HDC... giúp nhóm cổ phiếu này bật tăng mạnh và trở thành điểm sáng của thị trường

**Thanh khoản HOSE** tăng đáng kể, đạt hơn **38,5 ngàn tỷ đồng**. Dòng tiền lan tỏa mạnh mẽ vào nhóm Bất động sản và các cổ phiếu blue-chips đầu ngành. Tuy nhiên, **khối ngoại tiếp tục bán ròng mạnh** rút khỏi HOSE gần **1.182 tỷ đồng**, tập trung bán **HPG, VRE, VHM**.

VN-Index lập đỉnh mới nhờ **yếu tố kéo trụ mạnh**, tuy nhiên dòng tiền cũng **bắt đầu có dấu hiệu dần quay trở lại** với nhóm cổ phiếu midcap, đặc biệt nhóm nhạy với thị trường như chứng khoán và BĐS. Đây là những tín hiệu ủng hộ xu hướng tăng của thị trường được tiếp tục duy trì.

Giao dịch nước ngoài 10 phiên HSX



## PHÂN TÍCH KỸ THUẬT

Chúng ta vừa trải qua tuần tăng điểm mạnh nhất trong lịch sử, xu hướng tăng điểm tiếp tục mạnh mẽ. Thị trường chính thức phá kênh song song ngắn hạn để bước vào pha bứt phá. Dòng tiền vẫn có sự phân hóa mạnh, tuy vậy đã dần có sự lan tỏa sang midcap như nhóm cổ phiếu BĐS và chứng khoán. Dòng tiền tìm đến midcap giúp tâm lý thị trường trở nên tích cực hơn, thanh khoản cũng cải thiện mạnh mẽ. Vnindex tiếp tục đóng nền cao nhất phiên với thanh khoản đạt trên trung bình 20 phiên cho thấy xu hướng tăng được tiếp tục duy trì.

## CHIẾN LƯỢC GIAO DỊCH

Xu hướng tăng xác nhận tiếp tục. Nhà đầu tư theo sát khuyến nghị tăng tỷ trọng cổ phiếu lên trên mức 80%. Giai đoạn thị trường tích lũy phân hóa việc lựa chọn cổ phiếu quan trọng hơn việc quản trị rủi ro theo VN-Index.

+ Kịch bản 1 (80%): VN-Index tiếp tục vượt đỉnh lịch sử với thanh khoản lớn ta vẫn sẽ thận trọng đợi phiên hàng về và tăng tỷ trọng.

+ Kịch bản 2 (20%): Thị trường kiểm định lại vùng đỉnh 1711 vừa vượt qua.

Danh mục khuyến nghị mới

STT	Mã cổ phiếu	Giá hiện tại	Giá mua	Ngày mua	Giá mục tiêu	Giá cutloss	Loại khuyến nghị
2	HDG	34.35	33.5	26/05/2025	41	31.00	Đầu cơ
3	MWG	83.00	78.3	21/08/2025	99	73.30	Đầu tư trung hạn
4	HDC	39.40	36.4	26/08/2025	44.6	34.20	Đầu cơ

### Tăng giảm nhóm ngành

Ngành	Ngày	Tháng
Dầu khí	-0.93%	3.49%
Hóa chất	0.83%	-1.64%
Tài nguyên Cơ bản	-1.85%	2.26%
Xây dựng và Vật liệu	0.71%	-3.04%
Hàng & Dịch vụ Công nghiệp	-0.44%	8.74%
Ô tô và phụ tùng	-0.96%	5.13%
Thực phẩm và đồ uống	1.02%	3.76%
Hàng cá nhân & Gia dụng	-0.21%	-0.21%
Y tế	-0.44%	0.90%
Bán lẻ	0.60%	8.49%
Truyền thông	-0.35%	3.50%
Du lịch và Giải trí	1.20%	7.12%
Điện, nước & xăng dầu khí đ	-0.61%	-1.05%
Ngân hàng	0.21%	2.92%
Bảo hiểm	-2.59%	-4.17%
Bất động sản	4.02%	25.08%
Dịch vụ tài chính	0.16%	0.30%
Công nghệ Thông tin	-2.12%	-4.65%

### Top cổ phiếu ảnh hưởng chỉ số



Nguồn: Fireant

### Top NN mua ròng HSX

Mã	Đóng cửa	Thay đổi	KLGD
SHB	18.1	0.10 / 0.56%	124,590,300
HDB	32.65	0.80 / 2.51%	38,899,300
CII	28.65	1.85 / 6.90%	47,171,800
TCH	25.85	1.15 / 4.66%	19,285,000
BSR	28.85	-0.35 / -1.20%	13,741,000

### Top NN bán ròng HSX

Mã	Đóng cửa	Thay đổi	KLGD
HPG	29	-0.60 / -2.03%	88,237,700
MBB	27.35	-0.10 / -0.36%	46,609,900
VRE	43	2.65 / 6.57%	28,257,900
VPB	31.7	-0.40 / -1.25%	37,089,000
NKG	17.4	-0.50 / -2.79%	16,689,700

### Giao dịch cổ đông lớn và nội bộ

Mã	Tên	Vị trí	Ngày	Đăng ký	Khối lượng
OCB	Nguyễn Thị Yên	Mẹ của Nguyễn Trọng Hải	10/10/2025	Bán	361,260
BWE	Nguyễn Thị Diên	Giám đốc/Trưởng phòng tài chính kế toán	10/10/2025	Bán	148,200
DC4	Đinh Ngọc Châu Hương	---	10/10/2025	Mua	0
S4A	Nguyễn Thị Thanh Phương	---	10/10/2025	Mua	91,900
VIC	Năng lượng Vinenergo	---	10/10/2025	Bán	60,017,806

### TIN TỨC

#### Trong nước

[Giải pháp chính sách nào để hạ nhiệt bất động sản?](#)

[Giá vàng SJC đã đạt mức cao nhất từ trước đến nay](#)

#### Doanh nghiệp

[VPS muốn dùng mã VCK, ba trụ cột để nắm bắt cơ hội](#)

[LJC lãi ròng gấp gần 3 lần trong quý 3](#)

[TCBS lãi lớn 9 tháng đầu năm, thực hiện 88% kế hoạch](#)

### TIN TỨC

#### Thế giới

[Dow Jones mất gần 900 điểm](#)

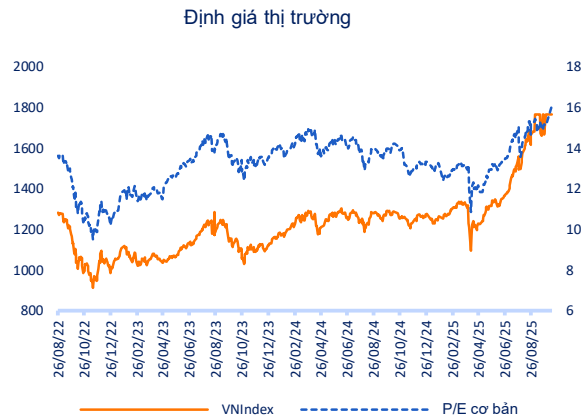
[Tiền mã hóa lao dốc sau đòn thuế của ông Trump](#)

[Cảnh báo từ mua lại 150 tỷ USD trái phiếu của Mỹ](#)

#### Hàng hóa

[SJC lên ngưỡng 143,6 triệu đồng mỗi lượng](#)

[Dầu giảm sau đe dọa tăng thuế đối với Trung Quốc](#)



### Top 10 khối lượng giao dịch HSX

	Khối lượng giao dịch	Thay đổi
1	SHB	124,590,300 / 0.56%
2	HPG	88,237,700 / -2.03%
3	TCB	49,211,300 / 4.96%
4	CII	47,171,800 / 6.90%
5	MBB	46,609,900 / -0.36%
6	SSI	42,363,800 / 1.60%
7	HDB	38,899,300 / 2.51%
8	VPB	37,089,000 / -1.25%
9	PDR	35,018,500 / 4.23%
10	VIX	33,204,000 / -0.40%

### Giá hàng hóa

	Đóng cửa	Thay đổi	
Vàng	2462.8	-0.50	-0.02%
Bạc	27.52	-0.08	-0.29%
Đồng	4.0395	0.08	2.03%
Dầu thô	0.14	0.00	-0.68%
Dầu Brent	79.25	0.09	0.11%
Khí Tự nhiên	2.172	0.05	2.12%
Khí đốt	2.3624	0.00	0.20%
Đường	18.61	0.04	0.22%
Heo nạc	73.55	-1.02	-1.37%
Cà phê	237.5	-1.85	-0.77%

### Tỷ giá hối đoái

	Thay đổi	Tỷ giá NHNN
USD/VND	26097 #DIV/0!	Mua 23,907 / Bán 26
EUR/VND	29805 #DIV/0!	Mua 27,709 / Bán 30
GBP/VND	34251 #DIV/0!	Mua 31,849 / Bán 35
USD/VND	167.00 #DIV/0!	Mua 157 / Bán 1
AUD/VND	32041 #DIV/0!	Mua 29,774 / Bán 32



hi

.n





%

0

0

0

0

0

0

0

0

0

0

1

1,317

1,626

1,202

174

1,908





# VN30 DẪN ĐẦU THỊ TRƯỜNG VƯỢT ĐỈNH LỊCH SỬ

Bản tin ngày 14/10/2025

## Danh mục khuyến nghị theo Phân tích kỹ thuật

STT	Mã cổ phiếu	Giá hiện tại	Giá mua	Ngày mua	Giá mục tiêu	Giá cutloss	% Lãi/Lỗ	Trạng thái khuyến nghị
1	KDH	32.55	25.8	08/05/2025	31	23	26.2%	Nắm giữ
2	MWG	83.00	61	13/05/2025	70	56	36.1%	Nắm giữ
3	SZC	34.00	34.8	26/05/2025	39	31	-2.3%	Nắm giữ
4	SHS	26.80	22.5	04/08/2025	27	21	19.1%	Nắm giữ
5	VCB	63.10	65.5	21/08/2025	85	59.5	-3.7%	Chốt lời
6	SSI	41.35	39	26/08/2025	50.5	35	6.0%	Chốt lời

## Danh mục khuyến nghị theo Phân tích cơ bản

STT	Mã cổ phiếu	Giá hiện tại	Giá mua	Ngày mua	Giá mục tiêu	Giá cutloss	% Lãi/Lỗ	Trạng thái khuyến nghị
1	HPG	29.00	22	08/10/2024	34	25	31.8%	Nắm giữ
2	TCB	41.30	21.85	20/08/2024	38	20.8	89.0%	Nắm giữ
3	CTG	56.00	35	19/09/2024	45	33	60.0%	Nắm giữ
4	KDH	32.55	29.8	18/10/2024	40	23.5	9.2%	Nắm giữ
5	STB	61.00	38.3	20/02/2025	50	35.4	59.3%	Nắm giữ
6	SZC	34.00	41.7	21/02/2025	45.8	41.2	-18.5%	Nắm giữ
7	KBC	36.70	29.4	20/02/2025	35	26.7	24.8%	Nắm giữ
8	MWG	83.00	54.1	21/02/2025	75	46	53.4%	Nắm giữ
9	FPT	94.00	123.2	20/02/2025	190	90	-23.7%	Nắm giữ
10	HAH	54.70	53.3	21/02/2025	60	50	2.6%	Nắm giữ
11	DGC	95.90	106	20/02/2025	116	90.6	-9.5%	Nắm giữ
12	MSH	35.20	40	21/02/2025	63	57	-12.0%	Nắm giữ
13	VCG	28.25	19.2	20/02/2025	27.2	18.9	47.1%	Nắm giữ
14	BCM	66.10	51	05/05/2025	72	42	29.6%	Nắm giữ
15	MSN	85.00	64.8	10/06/2025	84	59	31.2%	Nắm giữ
16	VPB	31.70	20.15	10/07/2025	24	17.5	57.3%	Nắm giữ



# VN30 DÂN DẪN THỊ TRƯỜNG VƯỢT ĐỈNH LỊCH SỬ

Bản tin ngày 14/10/2025

## Danh mục đã khuyến nghị theo Phân tích kỹ thuật

STT	Mã cổ phiếu	Giá bán	Giá mua	Ngày bán	Giá mục tiêu	Giá cutloss	% Lãi/Lỗ	Trạng thái khuyến nghị
-----	-------------	---------	---------	----------	--------------	-------------	----------	------------------------

## Danh mục đã khuyến nghị theo Phân tích cơ bản

STT	Mã cổ phiếu	Giá bán	Giá mua	Ngày bán	Giá mục tiêu	Giá cutloss	% Lãi/Lỗ	Trạng thái khuyến nghị
-----	-------------	---------	---------	----------	--------------	-------------	----------	------------------------

**HỆ THỐNG KHUYẾN NGHỊ**

Hệ thống khuyến nghị của VFS được xây dựng dựa trên sự chênh lệch giữa giá cổ phiếu thị trường tại thời điểm đánh giá và giá mục tiêu 12 tháng

Hệ thống khuyến nghị	Diễn giải
MUA	Nếu giá mục tiêu cao hơn giá thị trường từ 15% trở lên
THEO DÕI	Nếu giá mục tiêu cao hơn giá thị trường từ 5 – 15%
NẮM GIỮ	Nếu giá mục tiêu cao hơn giá thị trường không quá 5%
BÁN	Nếu giá mục tiêu thấp hơn giá thị trường tối thiểu 5%

**© CÔNG TY CỔ PHẦN CHỨNG KHOÁN NHẤT VIỆT (VFS)****Hội sở Hồ Chí Minh**

Lầu 1 117 - 119 - 121 Nguyễn Du P, Bến Thành Q, 1 Thành phố HCM

Điện thoại: (84-8) 62556586 Fax: (84-8) 62556580

Website: [www.vfs.com.vn](http://www.vfs.com.vn)

**Chi nhánh Hà Nội**

Tầng 5, Số 37 Bà Triệu, Phường Hàng Bài, Quận Hoàn Kiếm, Thành phố Hà Nội.

Điện thoại: (84-4) 39288222 Fax: (84-4) 39338222

Tuyên bố miễn trách nhiệm: Bản quyền thuộc về Công ty CP Chứng khoán Nhất Việt (VFS). Những thông tin sử dụng trong báo cáo được thu thập từ những nguồn đáng tin cậy và VFS không chịu trách nhiệm về tính chính xác của chúng. Quan điểm thể hiện trong báo cáo này là của (các) tác giả và không nhất thiết liên hệ với quan điểm chính thức của VFS. Không một thông tin cũng như ý kiến nào được viết ra nhằm mục đích quảng cáo hay khuyến nghị mua/bán bất kỳ chứng khoán nào. Báo cáo này không được phép sao chép tái bản bởi bất kỳ cá nhân hoặc tổ chức nào khi chưa được phép của VFS.

**THÔNG TIN LIÊN HỆ**

Nguyễn Minh Hoàng	Giám đốc phòng phân tích <a href="mailto:hoang.nguyenminh@vfs.com.vn">hoang.nguyenminh@vfs.com.vn</a>
Nguyễn Hoàng Long	Chuyên viên phân tích <a href="mailto:long.nguyen@vfs.com.vn">long.nguyen@vfs.com.vn</a>
Nguyễn Thị Mai	Chuyên viên phân tích <a href="mailto:mai.nguyen@vfs.com.vn">mai.nguyen@vfs.com.vn</a>
Nguyễn Thị Huyền	Chuyên viên phân tích <a href="mailto:huyen.nguyen@vfs.com.vn">huyen.nguyen@vfs.com.vn</a>
Lê Thị Ngọc	Chuyên viên phân tích <a href="mailto:ngoc.le@vfs.com.vn">ngoc.le@vfs.com.vn</a>