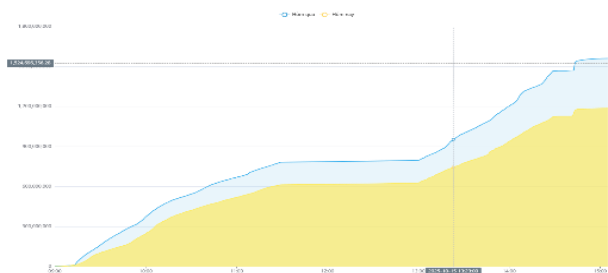


THÔNG KÊ THỊ TRƯỜNG

	HSX	HNX
Giá đóng cửa	1.757,95	276,12
Thay đổi	-3,11	0,79
Thay đổi %	-0,18%	0,29%
KLGD (Triệu CP)	1186,6	96,2
GTGD (Tỷ)	37.977	2.436
Độ rộng thị trường		
CP tăng giá	120	58
CP giảm giá	200	92
CP tham chiếu	54	63
P/E	15,76	1,85
P/B	2,18	2,18

Thanh khoản HSX



Chỉ số phái sinh

Phái sinh	Đóng cửa	Thay đổi	Basis	OI
VN30	2.009,6	-4,05	652,64	54.573
VN30F1M	1.357,0	+1,5		



Nguồn: Fireant

XU HƯỚNG DÒNG TIỀN


Phiên giao dịch ngày 15/10 chứng kiến diễn biến giằng co và kết thúc trong sắc đỏ. Mở cửa tích cực nhưng sau đó chịu áp lực bán mạnh từ nhóm vốn hóa lớn, dẫn đến **đảo chiều giảm** vào cuối phiên, đóng cửa **giảm 3,11 điểm (-0,18%) còn 1.757,95 điểm**. **Sắc đỏ áp đảo** trên toàn thị trường với **446 mã giảm** so với 257 mã tăng, và VN30 cũng nghiêng về phía giảm.

Đà giảm chủ yếu do sự quay đầu của nhóm **Vin Group**, với **VHM (-2,36%)** và **VIC (-1,13%)** tác động tiêu cực nhất. Nhóm **Công nghệ thông tin** cũng chịu áp lực bán rất mạnh, dẫn đầu là **FPT (-3,03%)**. Ngược lại, nhóm **Công nghiệp (VJC, GEX, GEE** đồng loạt tăng trần/gần trần), ngoài ra **VPB, SHB, SSI, HDB** là điểm sáng nâng đỡ thị trường.

Thanh khoản HOSE giảm đáng kể so với phiên trước, đạt hơn **35,4 ngàn tỷ đồng**, cho thấy tâm lý lưỡng lự và sự kiên nhẫn chờ giá thấp của bên mua. Dòng tiền có sự tập trung cao độ vào một số ít cổ phiếu tăng giá. **Khối ngoại tiếp tục bán ròng mạnh** phiên thứ 15 liên tiếp, rút khỏi HOSE gần **844 tỷ đồng**. Lực bán ròng tập trung vào **FPT, KDH**, trong khi mua ròng **TPB, SHB, VCB**.

VN-Index có phiên điều chỉnh nhẹ do sự quay đầu của các trụ đỡ. Mặc dù áp lực bán sâu không lan rộng (thanh khoản thấp), nhưng sự **phân hóa mạnh** và việc **số mã giảm áp đảo** cho thấy tâm lý thận trọng vẫn chiếm ưu thế. Việc thanh khoản sụt giảm trong bối cảnh các trụ giảm giá mà không gây hoảng loạn bán tháo là tín hiệu tích cực.

Giao dịch nước ngoài 10 phiên HSX



PHÂN TÍCH KỸ THUẬT

Thị trường sau khi vượt cấu trúc kênh song song đã quay lại kiểm định khu vực 1745 - 1747 trong phiên thành công. Dù nay là phiên thanh khoản hàng về của cây break ngày 13/10, tuy nhiên rung lắc đường như chỉ diễn ra trong phiên và cầu ngay lập tức tham gia tích cực cho thấy dấu hiệu kiểm định thành công. Áp lực bán trong phiên là có tuy nhiên không gây nên sự hoảng loạn, đồng thời độ rộng thị trường cũng cải thiện khi xuất hiện thêm các mã break thu hút dòng tiền như HDG, KDH.

Một cây nến rút chân với thanh khoản thấp hơn phiên liền trước có thể coi là một cây nến kiểm định cung thành công và ủng hộ nhịp tăng giá kéo dài.

CHIẾN LƯỢC GIAO DỊCH

Xu hướng tăng xác nhận tiếp tục. Nhà đầu tư theo sát khuyến nghị tăng tỷ trọng cổ phiếu lên trên mức 100%. Giai đoạn thị trường tích lũy phân hóa việc lựa chọn cổ phiếu quan trọng hơn việc quản trị rủi ro theo VN-Index.

+ Kịch bản 1 (80%): VN-Index sau khi test thành công tiếp tục vượt đỉnh lịch sử với thanh khoản lớn, tiếp tục nắm giữ hàng nếu không vi phạm

+ Kịch bản 2 (20%): Thị trường kiểm định lại vùng đỉnh 1711 vừa vượt qua.

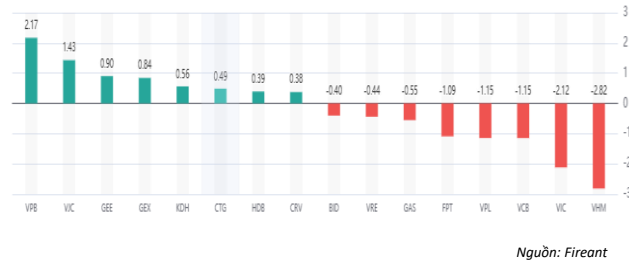
Danh mục khuyến nghị mới

STT	Mã cổ phiếu	Giá hiện tại	Giá mua	Ngày mua	Giá mục tiêu	Giá cutloss	Loại khuyến nghị
2	HDG	35,70	33,5	26/05/2025	41	31,00	Đầu cơ
3	MWG	83,30	78,3	21/08/2025	99	73,30	Đầu tư trung hạn
4	HDC	41,20	36,4	26/08/2025	44,6	34,20	Đầu cơ

Tăng giảm nhóm ngành

Ngành	Ngày	Tháng
Dầu khí	0,63%	-0,73%
Hóa chất	-1,46%	-5,13%
Tài nguyên Cơ bản	-0,34%	-5,54%
Xây dựng và Vật liệu	-0,77%	-4,56%
Hàng & Dịch vụ Công nghiệp	3,68%	9,92%
Ô tô và phụ tùng	-0,16%	-1,25%
Thực phẩm và đồ uống	-0,25%	-0,75%
Hàng cá nhân & Gia dụng	0,58%	-2,11%
Y tế	0,01%	-0,16%
Bán lẻ	-0,60%	5,85%
Truyền thông	-1,78%	-2,44%
Du lịch và Giải trí	0,23%	6,31%
Điện, nước & xăng dầu khí đ	-1,00%	-2,96%
Ngân hàng	0,36%	2,50%
Bảo hiểm	-1,74%	-8,03%
Bất động sản	-0,99%	27,95%
Dịch vụ tài chính	0,30%	0,83%
Công nghệ Thông tin	-2,84%	-8,84%

Top cổ phiếu ảnh hưởng chỉ số



Top NN mua ròng HSX

Mã	Đóng cửa	Thay đổi	KLGD
SHB	18,2	0,20 / 1,11%	140.879.400
TPB	19,7	0,50 / 2,60%	29.325.100
PDR	25,5	0,60 / 2,41%	26.573.600
VCB	62,5	-0,60 / -0,95%	5.563.800
LPB	51,6	0,10 / 0,19%	3.496.300

Top NN bán ròng HSX

Mã	Đóng cửa	Thay đổi	KLGD
KDH	34,1	2,20 / 6,90%	21.180.400
HDB	33,1	0,45 / 1,38%	31.173.400
FPT	89,6	-2,80 / -3,03%	18.738.600
HPG	28,25	-0,10 / -0,35%	40.185.900
VPB	33,7	1,20 / 3,69%	111.806.200

Giao dịch cổ đông lớn và nội bộ

Mã	Tên	Vị trí	Ngày	Đăng ký	Khối lượng
SBT	Trần Trọng Gia Vinh	Thành viên Ủy ban kiểm toán/Thành viên Hội đồng Quản trị độc lập	15/10/2025	Mua	505.800
SBT	Trương Văn Toại	Giám đốc Chi nhánh	15/10/2025	Mua	13.000
NVL	Diamond Properties	Người đại diện Pháp luật/Tổng Giám đốc	15/10/2025	Bán	0
FUEDCM	Trần Thị Đào		15/10/2025	Bán	100.000
ADG	FSN Asia Private Ltd	---	15/10/2025	Mua	6.165.900

TIN TỨC

Trong nước

Mục tiêu tăng trưởng GDP năm 2026 từ 10% trở lên
Giá vàng miếng chạm mốc 148 triệu đồng/lượng
Từ 10/10/2025 mua nhà ở xã hội cần lưu ý gì?

Doanh nghiệp

NHNN chấp thuận HDBank tăng vốn lên 38,594 tỷ
SHS lãi gần 600 tỷ đồng trong quý 3, gấp 8 lần cùng kỳ
HAG hoán đổi 300 tỷ đồng nợ thành vốn góp

TIN TỨC

Thế giới

Kinh tế Trung Quốc đón tin xấu về lạm phát
Trump cảnh báo áp thuế với các nước gia nhập BRICS
Fed sắp chấm dứt chương trình thắt chặt định lượng

Hàng hóa

Đầu giảm hơn 1% do căng thẳng thương mại Mỹ - Trung
Vàng thế giới lập kỷ lục mới, trên 4,120 USD/oz
Giá bạc phá kỷ lục 45 năm

Top 10 khối lượng giao dịch HSX

	Khối lượng giao dịch	Thay đổi
1	SHB 140.879.400	1,11%
2	VPB 111.806.200	3,69%
3	VIX 42.994.900	1,28%
4	HPG 40.185.900	-0,35%
5	GEX 31.921.400	6,97%
6	MBB 31.746.300	0,74%
7	HDB 31.173.400	1,38%
8	SSI 30.234.300	1,10%
9	CII 29.836.800	1,85%
10	TPB 29.325.100	2,60%

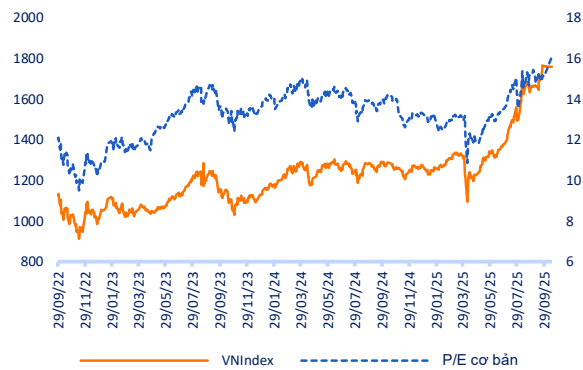
Giá hàng hóa

	Đóng cửa	Thay đổi	%
Vàng	2462,8	-0,50	-0,02%
Bạc	27,52	-0,08	-0,29%
Đồng	4,0395	0,08	2,03%
Dầu thô	0,14	0,00	-0,68%
Dầu Brent	79,25	0,09	0,11%
Khí Tự nhiên	2,172	0,05	2,12%
Khí đốt	2,3624	0,00	0,20%
Đường	18,61	0,04	0,22%
Heo nạc	73,55	-1,02	-1,37%
Cà phê	237,5	-1,85	-0,77%

Tỷ giá hối đoái

	Thay đổi	Tỷ giá NHNN	
		Mua	Bán
USD/VND	26129 0,04%	USD 23.909	26.319
EUR/VND	29834 0,34%	EUR 27.697	30.613
GBP/VND	34270 0,01%	GBP 31.800	35.147
USD/VND	168,00 0,60%	JPY 157	174
AUD/VND	32095 0,39%	CHF 29.776	32.911

Định giá thị trường





LỰC CẦU THAM GIA MẠNH KHI ĐIỀU CHỈNH

Bản tin ngày 16/10/2025

Danh mục khuyến nghị theo Phân tích kỹ thuật

STT	Mã cổ phiếu	Giá hiện tại	Giá mua	Ngày mua	Giá mục tiêu	Giá cutloss	% Lãi/Lỗ	Trạng thái khuyến nghị
1	KDH	34,10	25,8	08/05/2025	31	23	32,2%	Nắm giữ
2	MWG	83,30	61	13/05/2025	70	56	36,6%	Nắm giữ
3	SZC	32,40	34,8	26/05/2025	39	31	-6,9%	Nắm giữ
4	SHS	27,00	22,5	04/08/2025	27	21	20,0%	Nắm giữ
5	VCB	62,50	65,5	21/08/2025	85	59,5	-4,6%	Chốt lời
6	SSI	41,45	39	26/08/2025	50,5	35	6,3%	Chốt lời

Danh mục khuyến nghị theo Phân tích cơ bản

STT	Mã cổ phiếu	Giá hiện tại	Giá mua	Ngày mua	Giá mục tiêu	Giá cutloss	% Lãi/Lỗ	Trạng thái khuyến nghị
1	HPG	28,25	22	08/10/2024	34	25	28,4%	Nắm giữ
2	TCB	40,80	21,85	20/08/2024	38	20,8	86,7%	Nắm giữ
3	CTG	54,80	35	19/09/2024	45	33	56,6%	Nắm giữ
4	KDH	34,10	29,8	18/10/2024	40	23,5	14,4%	Nắm giữ
5	STB	60,00	38,3	20/02/2025	50	35,4	56,7%	Nắm giữ
6	SZC	32,40	41,7	21/02/2025	45,8	41,2	-22,3%	Nắm giữ
7	KBC	34,95	29,4	20/02/2025	35	26,7	18,9%	Nắm giữ
8	MWG	83,30	54,1	21/02/2025	75	46	54,0%	Nắm giữ
9	FPT	89,60	123,2	20/02/2025	190	90	-27,3%	Nắm giữ
10	HAH	55,90	53,3	21/02/2025	60	50	4,9%	Nắm giữ
11	DGC	95,00	106	20/02/2025	116	90,6	-10,4%	Nắm giữ
12	MSH	34,35	40	21/02/2025	63	57	-14,1%	Nắm giữ
13	VCG	27,25	19,2	20/02/2025	27,2	18,9	41,9%	Nắm giữ
14	BCM	64,50	51	05/05/2025	72	42	26,5%	Nắm giữ
15	MSN	82,50	64,8	10/06/2025	84	59	27,3%	Nắm giữ
16	VPB	33,70	20,15	10/07/2025	24	17,5	67,2%	Nắm giữ



LỰC CẦU THAM GIA MẠNH KHI ĐIỀU CHỈNH

Bản tin ngày 16/10/2025

Danh mục đã khuyến nghị theo Phân tích kỹ thuật

STT	Mã cổ phiếu	Giá bán	Giá mua	Ngày bán	Giá mục tiêu	Giá cutloss	% Lãi/Lỗ	Trạng thái khuyến nghị
-----	-------------	---------	---------	----------	--------------	-------------	----------	------------------------

Danh mục đã khuyến nghị theo Phân tích cơ bản

STT	Mã cổ phiếu	Giá bán	Giá mua	Ngày bán	Giá mục tiêu	Giá cutloss	% Lãi/Lỗ	Trạng thái khuyến nghị
-----	-------------	---------	---------	----------	--------------	-------------	----------	------------------------

HỆ THỐNG KHUYẾN NGHỊ

Hệ thống khuyến nghị của VFS được xây dựng dựa trên sự chênh lệch giữa giá cổ phiếu thị trường tại thời điểm đánh giá và giá mục tiêu 12 tháng

Hệ thống khuyến nghị	Diễn giải
MUA	Nếu giá mục tiêu cao hơn giá thị trường từ 15% trở lên
THEO DÕI	Nếu giá mục tiêu cao hơn giá thị trường từ 5 – 15%
NẮM GIỮ	Nếu giá mục tiêu cao hơn giá thị trường không quá 5%
BÁN	Nếu giá mục tiêu thấp hơn giá thị trường tối thiểu 5%

© CÔNG TY CỔ PHẦN CHỨNG KHOÁN NHẤT VIỆT (VFS)**Hội sở Hồ Chí Minh**

Lầu 1 117 - 119 - 121 Nguyễn Du P, Bến Thành Q, 1 Thành phố HCM

Điện thoại: (84-8) 62556586 Fax: (84-8) 62556580

Website: www.vfs.com.vn

Chi nhánh Hà Nội

Tầng 5, Số 37 Bà Triệu, Phường Hàng Bài, Quận Hoàn Kiếm, Thành phố Hà Nội.

Điện thoại: (84-4) 39288222 Fax: (84-4) 39338222

Tuyên bố miễn trách nhiệm: Bản quyền thuộc về Công ty CP Chứng khoán Nhất Việt (VFS). Những thông tin sử dụng trong báo cáo được thu thập từ những nguồn đáng tin cậy và VFS không chịu trách nhiệm về tính chính xác của chúng. Quan điểm thể hiện trong báo cáo này là của (các) tác giả và không nhất thiết liên hệ với quan điểm chính thức của VFS. Không một thông tin cũng như ý kiến nào được viết ra nhằm mục đích quảng cáo hay khuyến nghị mua/bán bất kỳ chứng khoán nào. Báo cáo này không được phép sao chép tái bản bởi bất kỳ cá nhân hoặc tổ chức nào khi chưa được phép của VFS.

THÔNG TIN LIÊN HỆ

Nguyễn Minh Hoàng	Giám đốc phòng phân tích hoang.nguyenminh@vfs.com.vn
Nguyễn Hoàng Long	Chuyên viên phân tích long.nguyen@vfs.com.vn
Nguyễn Thị Mai	Chuyên viên phân tích mai.nguyen@vfs.com.vn
Nguyễn Thị Huyền	Chuyên viên phân tích huyen.nguyen@vfs.com.vn
Lê Thị Ngọc	Chuyên viên phân tích ngoc.le@vfs.com.vn