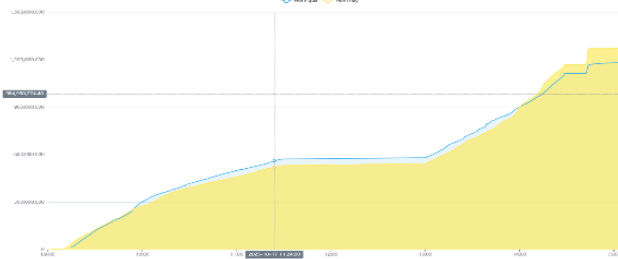


THÔNG KÊ THỊ TRƯỜNG

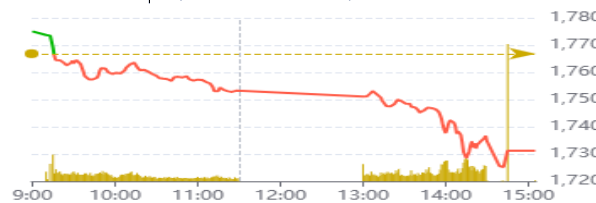
	HSX	HNX
Giá đóng cửa	1,731.19	276.11
Thay đổi	-35.66	-0.97
Thay đổi %	-2.02%	-0.35%
KLGD (Triệu CP)	1272.7	104.2
GTGD (Tỷ)	42,079	2,651
Độ rộng thị trường		
CP tăng giá	96	49
CP giảm giá	236	109
CP tham chiếu	40	63
P/E	15.48	1.85
P/B	2.15	2.15

Thanh khoản HSX



Chỉ số phái sinh

Phái sinh	Đóng cửa	Thay đổi	Basis	OI
VN30	1,977.1	-45.13	620.14	54,573
VN30F1M	1,357.0	+1,5		



Nguồn: Fireant

XU HƯỚNG DÒNG TIỀN


Phiên giao dịch ngày 17/10 chứng kiến sự đảo chiều dữ dội và được xem là phiên “gãy trụ” đầu tiên kể từ đầu tháng 9. **VN-Index** suy yếu từ đầu phiên sáng và lao dốc mạnh trong phiên chiều, đóng cửa **giảm 35,66 điểm (-2,02%) còn 1,731,19 điểm**. Sắc đỏ lan rộng trên diện rộng, với **VN30-Index** giảm mạnh hơn (-2,23%), phản ánh tâm lý bi quan lan rộng.

Áp lực giảm điểm dồn vào nhóm **cổ phiếu vốn hóa lớn**. Bộ ba “**họ Vin**” là tâm điểm tiêu cực, lấy đi hơn 13,1 điểm của VN-Index: **VHM** (-4,92%), **VIC** (-4,27%), **VPL** (-3,78%). Nhóm **Ngân hàng** cũng chịu sức nặng lớn, với **CTG** (-2,97%), **VPB** (-3,77%), **VCB** (-1,59%) giảm sâu. Hầu hết các blue-chips khác như **VNM**, **FPT** cũng giảm mạnh. Điểm tích cực có thể nhắc đến trong phiên nay chính là nhóm cổ phiếu midcap và small cap không bị hiệu ứng bán tháo khi chỉ số điều chỉnh sâu.

Thanh khoản HOSE bứt phá lên hơn **42 ngàn tỷ đồng**, tăng 14% so với hôm qua, với biên độ giảm lớn ở nhiều mã, cho thấy hoạt động bán tháo. Đáng chú ý, **khối ngoại bán ròng đột biến gần 2.100 tỷ đồng** trên 3 sàn (riêng HOSE -1.964 tỷ đồng). Lực bán tập trung vào **VRE, SSI, VCI, VND, CTG**, trong khi vẫn mua ròng một số mã như **VHM, VJC, DXG**.

Phiên giao dịch được xem là phiên “**gãy trụ**” do sự suy yếu đồng loạt của các cổ phiếu vốn hóa lớn, đặc biệt là nhóm Vin và Ngân hàng. Thanh khoản cao đi kèm biên độ giảm lớn xác nhận áp lực **bán tháo** đã xuất hiện trên diện rộng. Cùng với động thái bán ròng kỷ lục của khối ngoại, thị trường cho thấy tâm lý bi quan đang chiếm ưu thế cảnh báo một nhịp điều chỉnh có thể xuất hiện.

Giao dịch nước ngoài 10 phiên HSX



PHÂN TÍCH KỸ THUẬT

Điểm số thị trường chịu sự chi phối lớn từ nhóm cổ phiếu vốn hóa lớn, đặc biệt ở nhóm cổ phiếu Vingroup khi nhóm này đóng góp nhiều nhất vào mức tăng của thị trường và trong suốt nhịp tăng hầu như chưa có nhịp điều chỉnh nào thực sự sâu cho đến phiên nay. Cấu trúc kênh song song hướng lên của thị trường đã vi phạm trong phiên nay khi xuất hiện một cây nến đỏ mạnh kèm thành khoản lớn hơn trung bình 20 phiên.

Dù điểm tích cực là áp lực bán lên nhóm cổ phiếu midcap là không quá lớn, tuy nhiên chúng ta cũng không được phép chủ quan nếu rủi ro thị trường xuất hiện. Tập trung vào bám sát kịch bản từng cổ phiếu trong danh mục thay vì lo lắng với

CHIẾN LƯỢC GIAO DỊCH

Kịch bản không được mong đợi là Vnindex quay trở lại kênh song song đã xảy ra, khi kịch bản này xuất hiện chúng ta cần quản trị rủi ro chặt trên vị thế từng cổ phiếu

- + Kịch bản 1 (70%): sideway biên 1711 - 1776, cổ phiếu vốn hóa lớn có thể điều chỉnh, tuy nhiên cơ hội cho midcap vẫn tương đối tốt
- + Kịch bản 2 (30%): Vnindex không giữ được hỗ trợ và quay về khu vực nền 1624

Danh mục khuyến nghị mới

STT	Mã cổ phiếu	Giá hiện tại	Giá mua	Ngày mua	Giá mục tiêu	Giá cutloss	Loại khuyến nghị
2	HDG	34.55	33.5	26/05/2025	41	31.00	Đầu cơ
3	MWG	84.50	78.3	21/08/2025	99	73.30	Đầu tư trung hạn
4	HDC	41.00	36.4	26/08/2025	44.6	34.20	Đầu cơ

Tăng giảm nhóm ngành

Ngành	Ngày	Tháng
Dầu khí	-1.10%	-1.51%
Hóa chất	-1.04%	-7.54%
Tài nguyên Cơ bản	-0.74%	-5.59%
Xây dựng và Vật liệu	-0.41%	-3.72%
Hàng & Dịch vụ Công nghiệp	-0.86%	14.43%
Ô tô và phụ tùng	-0.19%	-0.75%
Thực phẩm và đồ uống	-1.11%	-0.81%
Hàng cá nhân & Gia dụng	-1.34%	0.72%
Y tế	-0.37%	-1.07%
Bán lẻ	-0.25%	4.13%
Truyền thông	-1.72%	-2.36%
Du lịch và Giải trí	-1.79%	4.72%
Điện, nước & xăng dầu khí đ	-0.18%	-4.94%
Ngân hàng	-1.99%	1.34%
Bảo hiểm	-1.55%	-10.02%
Bất động sản	-3.60%	30.27%
Dịch vụ tài chính	-1.25%	0.13%
Công nghệ Thông tin	-1.74%	-12.85%

Top cổ phiếu ảnh hưởng chỉ số



Nguồn: Fireant

Top NN mua ròng HSX

Mã	Đóng cửa	Thay đổi	KLGD
DXG	22.6	0.15 / 0.67%	53,977,300
DIG	24.6	0.00 / 0.00%	24,105,900
VHM	116	-6.00 / -4.92%	12,213,500
PDR	26	-0.30 / -1.14%	27,361,500
HHV	15.7	-0.15 / -0.95%	14,598,000

Top NN bán ròng HSX

Mã	Đóng cửa	Thay đổi	KLGD
VSH	45.55	2.95 / 6.92%	23,172,800
VND	23.55	-0.25 / -1.05%	39,797,600
VRE	41	-2.40 / -5.53%	20,871,000
SSI	40.8	-0.55 / -1.33%	39,019,300
VCI	41.95	-0.70 / -1.64%	12,190,700

Giao dịch cổ đông lớn và nội bộ

Mã	Tên	Vị trí	Ngày	Đăng ký	Khối lượng
GEX	Đào Thị Lơ	Mẹ của Nguyễn Văn Tuấn	17/10/2025	Mua	12,000,000
DRL	Nguyễn Xuân Dũng	Thành viên Hội đồng Quản trị	17/10/2025	Mua	30,000
SBT	Nguyễn Thị Phương Thảo	Thành viên Hội đồng Quản trị	17/10/2025	Mua	755,800
SBT	Trần Phương Quỳnh		17/10/2025	Mua	7,000
SBT	Trần Tấn Việt	Thành viên Hội đồng Quản trị	17/10/2025	Mua	537,800

TIN TỨC

Trong nước

[Cảnh báo 'nóng' với bất động sản](#)
[Chính sách tín dụng, thuế và bất bình đẳng nhà ở](#)
[Giảm 50% thuế bảo vệ môi trường với xăng, dầu](#)

Doanh nghiệp

[Phủ Tài ước vượt mục tiêu lợi nhuận 2025 hơn 35%](#)
[Hiệu suất các quỹ mở VCB thấp hơn chỉ số](#)
[Trước ngày niêm yết, cổ đông TCBS nhận tin "mưa" cổ tức](#)

TIN TỨC

Thế giới

[Căng thẳng thương mại Mỹ – Trung Quốc nóng trở lại](#)
[Dow Jones giảm hơn 300 điểm do lo ngại về nợ xấu](#)
[Thương viên Mỹ lần thứ 10 bác bỏ dự luật ngân sách](#)

Hàng hóa

[Vượt 4,300 USD, vàng đạt mức kỷ lục 4 phiên liên tiếp](#)

Top 10 khối lượng giao dịch HSX

	Khối lượng giao dịch	Thay đổi	
1	SHB	116,212,400	-0.28%
2	DXG	53,977,300	0.67%
3	VPB	50,307,200	-3.77%
4	HPG	47,488,200	-0.88%
5	MBB	43,552,700	-0.37%
6	VIX	42,853,200	-2.91%
7	VND	39,797,600	-1.05%
8	SSI	39,019,300	-1.33%
9	CII	35,484,500	1.17%
10	NVL	34,250,900	2.15%

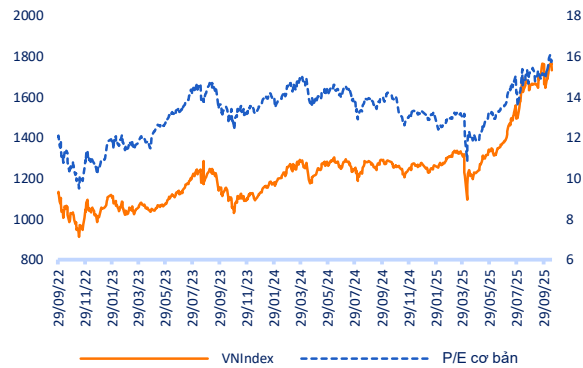
Giá hàng hóa

	Đóng cửa	Thay đổi	%
Vàng	2462.8	-0.50	-0.02%
Bạc	27.52	-0.08	-0.29%
Đồng	4.0395	0.08	2.03%
Dầu thô	0.14	0.00	-0.68%
Dầu Brent	79.25	0.09	0.11%
Khí Tự nhiên	2.172	0.05	2.12%
Khí đốt	2.3624	0.00	0.20%
Đường	18.61	0.04	0.22%
Heo nạc	73.55	-1.02	-1.37%
Cà phê	237.5	-1.85	-0.77%

Tỷ giá hối đoái

	Thay đổi	Tỷ giá NHNN		
		Mua	Bán	
USD/VND	26116	-0.03%	USD 23,896	26,306
EUR/VND	30046	0.42%	EUR 27,924	30,863
GBP/VND	34503	0.19%	GBP 32,074	35,450
USD/VND	169.00	0.60%	JPY 159	176
AUD/VND	32456	0.57%	CHF 30,147	33,320

Định giá thị trường





GÃY TRỤ, RỦI RO XUẤT HIỆN

Bản tin ngày 20/10/2025

Danh mục khuyến nghị theo Phân tích kỹ thuật

STT	Mã cổ phiếu	Giá hiện tại	Giá mua	Ngày mua	Giá mục tiêu	Giá cutloss	% Lãi/Lỗ	Trạng thái khuyến nghị
1	KDH	33.90	25.8	08/05/2025	31	23	31.4%	Nắm giữ
2	MWG	84.50	61	13/05/2025	70	56	38.5%	Nắm giữ
3	SZC	32.50	34.8	26/05/2025	39	31	-6.6%	Nắm giữ
4	SHS	27.40	22.5	04/08/2025	27	21	21.8%	Nắm giữ
5	VCB	61.90	65.5	21/08/2025	85	59.5	-5.5%	Chốt lời
6	SSI	40.80	39	26/08/2025	50.5	35	4.6%	Chốt lời

Danh mục khuyến nghị theo Phân tích cơ bản

STT	Mã cổ phiếu	Giá hiện tại	Giá mua	Ngày mua	Giá mục tiêu	Giá cutloss	% Lãi/Lỗ	Trạng thái khuyến nghị
1	HPG	28.00	22	08/10/2024	34	25	27.3%	Nắm giữ
2	TCB	40.65	21.85	20/08/2024	38	20.8	86.0%	Nắm giữ
3	CTG	52.20	35	19/09/2024	45	33	49.1%	Nắm giữ
4	KDH	33.90	29.8	18/10/2024	40	23.5	13.8%	Nắm giữ
5	STB	59.00	38.3	20/02/2025	50	35.4	54.0%	Nắm giữ
6	SZC	32.50	41.7	21/02/2025	45.8	41.2	-22.1%	Nắm giữ
7	KBC	36.00	29.4	20/02/2025	35	26.7	22.4%	Nắm giữ
8	MWG	84.50	54.1	21/02/2025	75	46	56.2%	Nắm giữ
9	FPT	88.10	123.2	20/02/2025	190	90	-28.5%	Nắm giữ
10	HAH	55.60	53.3	21/02/2025	60	50	4.3%	Nắm giữ
11	DGC	93.20	106	20/02/2025	116	90.6	-12.1%	Nắm giữ
12	MSH	34.25	40	21/02/2025	63	57	-14.4%	Nắm giữ
13	VCG	27.65	19.2	20/02/2025	27.2	18.9	44.0%	Nắm giữ
14	BCM	65.90	51	05/05/2025	72	42	29.2%	Nắm giữ
15	MSN	88.00	64.8	10/06/2025	84	59	35.8%	Nắm giữ
16	VPB	31.95	20.15	10/07/2025	24	17.5	58.6%	Nắm giữ

GÃY TRỤ, RỦI RO XUẤT HIỆN



Bản tin ngày 20/10/2025

Danh mục đã khuyến nghị theo Phân tích kỹ thuật

STT	Mã cổ phiếu	Giá bán	Giá mua	Ngày bán	Giá mục tiêu	Giá cutloss	% Lãi/Lỗ	Trạng thái khuyến nghị
-----	-------------	---------	---------	----------	--------------	-------------	----------	------------------------

Danh mục đã khuyến nghị theo Phân tích cơ bản

STT	Mã cổ phiếu	Giá bán	Giá mua	Ngày bán	Giá mục tiêu	Giá cutloss	% Lãi/Lỗ	Trạng thái khuyến nghị
-----	-------------	---------	---------	----------	--------------	-------------	----------	------------------------

HỆ THỐNG KHUYẾN NGHỊ

Hệ thống khuyến nghị của VFS được xây dựng dựa trên sự chênh lệch giữa giá cổ phiếu thị trường tại thời điểm đánh giá và giá mục tiêu 12 tháng

Hệ thống khuyến nghị	Diễn giải
MUA	Nếu giá mục tiêu cao hơn giá thị trường từ 15% trở lên
THEO DÕI	Nếu giá mục tiêu cao hơn giá thị trường từ 5 – 15%
NẮM GIỮ	Nếu giá mục tiêu cao hơn giá thị trường không quá 5%
BÁN	Nếu giá mục tiêu thấp hơn giá thị trường tối thiểu 5%

© CÔNG TY CỔ PHẦN CHỨNG KHOÁN NHẤT VIỆT (VFS)**Hội sở Hồ Chí Minh**

Lầu 1 117 - 119 - 121 Nguyễn Du P, Bến Thành Q, 1 Thành phố HCM

Điện thoại: (84-8) 62556586 Fax: (84-8) 62556580

Website: www.vfs.com.vn

Chi nhánh Hà Nội

Tầng 5, Số 37 Bà Triệu, Phường Hàng Bài, Quận Hoàn Kiếm, Thành phố Hà Nội.

Điện thoại: (84-4) 39288222 Fax: (84-4) 39338222

Tuyên bố miễn trách nhiệm: Bản quyền thuộc về Công ty CP Chứng khoán Nhất Việt (VFS). Những thông tin sử dụng trong báo cáo được thu thập từ những nguồn đáng tin cậy và VFS không chịu trách nhiệm về tính chính xác của chúng. Quan điểm thể hiện trong báo cáo này là của (các) tác giả và không nhất thiết liên hệ với quan điểm chính thức của VFS. Không một thông tin cũng như ý kiến nào được viết ra nhằm mục đích quảng cáo hay khuyến nghị mua/bán bất kỳ chứng khoán nào. Báo cáo này không được phép sao chép tái bản bởi bất kỳ cá nhân hoặc tổ chức nào khi chưa được phép của VFS.

THÔNG TIN LIÊN HỆ

Nguyễn Minh Hoàng	Giám đốc phòng phân tích hoang.nguyenminh@vfs.com.vn
Nguyễn Hoàng Long	Chuyên viên phân tích long.nguyen@vfs.com.vn
Nguyễn Thị Mai	Chuyên viên phân tích mai.nguyen@vfs.com.vn
Nghiêm Bảo Nam	Chuyên viên phân tích nam.nghiem@vfs.com.vn
Lê Thị Ngọc	Chuyên viên phân tích ngoc.le@vfs.com.vn
Giang Việt Hoàng	Chuyên viên phân tích hoang.giang@vfs.com.vn