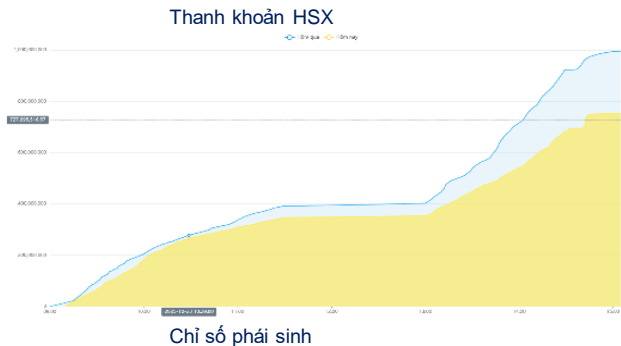


THÔNG KÊ THỊ TRƯỜNG

	HSX	HNX
Giá đóng cửa	1,687.06	266.78
Thay đổi	8.56	-1.91
Thay đổi %	0.51%	-0.71%
KLGD (Triệu CP)	753.3	82.6
GTGD (Tỷ)	24,579	2,025
Độ rộng thị trường		
CP tăng giá	157	68
CP giảm giá	156	71
CP tham chiếu	50	69
P/E	15.00	1.78
P/B	2.08	2.08



Phái sinh	Đóng cửa	Thay đổi	Basis	OI
VN30	1,945.8	14.90	588.78	54,573
VN30FIM	1,357.0	+1,5		



XU HƯỚNG DÒNG TIỀN

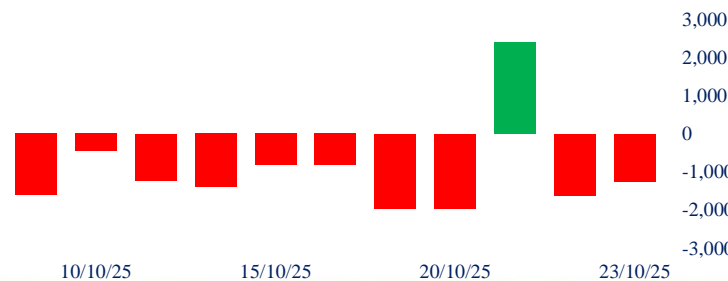
Phiên giao dịch ngày **23/10** chứng kiến sự rung lắc và phân hóa mạnh mẽ, nhưng **VN-Index** vẫn đóng cửa trong sắc xanh, tăng **8,56 điểm (+0,51%) lên 1.687,06 điểm**. **HNX-Index** giảm nhẹ. Độ rộng thị trường cân bằng với **399 mã tăng** so với 327 mã giảm.

Sự tăng điểm của VN-Index chủ yếu đến từ sự chi phối của nhóm **Vingroup**. Bộ ba **VIC** (+5,91%), **VHM** (+1,77%) và **VPL** trực tiếp mang về 13,58 điểm, cho thấy nếu không có nhóm này, chỉ số đã giảm điểm. Các nhóm ngành khác **phân hóa mạnh**, trong đó **Chứng khoán** và nhiều mã bất động sản lớn như **DIG, DXG, PDR** giảm mạnh, ác trụ khác như **FPT, GEX, HPG** cũng điều chỉnh.

Thanh khoản HOSE sụt giảm mạnh (chỉ đạt **24,6 ngàn tỷ đồng**), thấp nhất trong 15 phiên, cho thấy tâm lý chờ đợi thụ động của nhà đầu tư sau chuỗi biến động. **Khối ngoại tiếp tục bán ròng** sang phiên thứ 5 liên tiếp, với tổng giá trị hơn **1.257 tỷ đồng** trên HOSE. Lực bán ròng tập trung vào **CTG, VHM, MSN, SSI**, trong khi mua ròng mạnh **FPT, HDB, VJC**.

Thị trường hôm nay nổi bật với trạng thái **tăng điểm nhờ "siêu trụ"** (Vingroup) trong khi phần lớn cổ phiếu và các nhóm ngành lớn bị bán và phân hóa, cho thấy **sức mạnh của đà hồi phục còn yếu** và không đồng đều. Thanh khoản thấp cùng áp lực bán ròng liên tiếp từ khối ngoại là những yếu tố cần theo dõi, cảnh báo sự thận trọng vẫn chiếm ưu thế trên thị trường.

Giao dịch nước ngoài 10 phiên HSX



PHÂN TÍCH KỸ THUẬT

Đà hồi phục co hẹp lại khi gawjp lực bán chốt lời trong ngày hàng bắt đáy về tài khoản. Nhóm bất động sản thể hiện rõ lực bán chốt lời ngắn hạn trên thị trường. Càng về cuối phiên áp lực bán càng mạnh và thể hiện rõ sự phân hóa. Mặc dù thị trường ghi nhận tăng gần 9đ nhưng nhóm VinGroup đã đóng góp hơn 12 điểm tăng cho thị trường thể hiện tâm lý ngắn hạn vẫn giữ ở mức thận trọng.

Tâm lý nhà đầu tư vẫn chưa được cởi bỏ sau phiên giảm mạnh lịch sử trong đầu tuần. Thị trường sẽ cần những động lực mới trong sóng cuối năm. Việc thị trường đi ngang tích lũy là điều cần thiết trước khi có những thiết lập giá rõ ràng hơn. Việc phân kỳ khung nhỏ sẽ cần thanh khoản và động lực mạnh mẽ hơn nữa để giúp thị trường tạo đáy tại đây. Chúng ta vẫn cần cẩn trọng khi đang ở biên dưới

CHIẾN LƯỢC GIAO DỊCH

Kịch bản không được mong đợi là VnIndex quay trở lại kênh song song đã xảy ra, khi kịch bản này xuất hiện chúng ta cần quản trị rủi ro chặt trên vị thế từng cổ phiếu

+ Kịch bản 1 (40%): VNIndex tiếp tục giảm điểm và tìm về những nền hỗ trợ sâu hơn

+ Kịch bản 2 (60%): VNIndex giữ được nền 1600 và tạo đáy hồi phục lên 1721

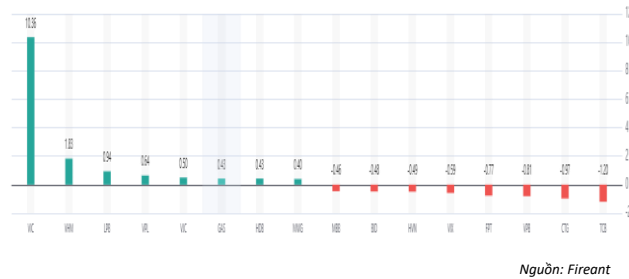
Danh mục khuyến nghị mới

STT	Mã cổ phiếu	Giá hiện tại	Giá mua	Ngày mua	Giá mục tiêu	Giá cutloss	Loại khuyến nghị
2	HGD	34.55	33.5	26/05/2025	41	31.00	Đầu cơ
3	MWG	84.50	78.3	21/08/2025	99	73.30	Đầu tư trung hạn
4	HDC	41.00	36.4	26/08/2025	44.6	34.20	Đầu cơ

Tăng giảm nhóm ngành

Ngành	Ngày	Tháng
Dầu khí	0.79%	0.13%
Hóa chất	-0.91%	-6.09%
Tài nguyên Cơ bản	-0.70%	-6.09%
Xây dựng và Vật liệu	-0.57%	-3.12%
Hàng & Dịch vụ Công nghiệp	-0.40%	12.97%
Ô tô và phụ tùng	-0.27%	0.57%
Thực phẩm và đồ uống	0.09%	-2.36%
Hàng cá nhân & Gia dụng	2.95%	-0.96%
Y tế	0.02%	-0.49%
Bán lẻ	0.92%	9.22%
Truyền thông	-0.70%	-9.28%
Du lịch và Giải trí	0.81%	5.26%
Điện, nước & xăng dầu khí đ	0.64%	-4.54%
Ngân hàng	-0.44%	-0.17%
Bảo hiểm	0.33%	-10.20%
Bất động sản	3.17%	19.57%
Dịch vụ tài chính	-1.63%	-2.34%
Công nghệ Thông tin	-1.99%	-2.76%

Top cổ phiếu ảnh hưởng chỉ số



Top NN mua ròng HSX

Mã	Đóng cửa	Thay đổi	KLGD
HDB	33	0.50 / 1.54%	49,594,900
HDG	31.6	-0.15 / -0.47%	5,175,000
FPT	95	-2.00 / -2.06%	8,971,900
SHB	16.7	0.05 / 0.30%	80,637,000
YEG	12.4	-0.10 / -0.80%	2,081,200

Top NN bán ròng HSX

Mã	Đóng cửa	Thay đổi	KLGD
CTG	49.7	-0.80 / -1.58%	8,542,000
VND	20.5	-0.45 / -2.15%	18,295,700
MBB	25.2	-0.25 / -0.98%	20,600,800
SSI	37.5	-0.95 / -2.47%	24,351,100
TCB	37.25	-0.75 / -1.97%	15,619,200

Giao dịch cổ đông lớn và nội bộ

Mã	Tên	Vị trí	Ngày	Đăng ký	Khối lượng
DXG	Saigon Investments Limited	---	23/10/2025	Bán	0
DXG	Amersham Industries Limited	---	23/10/2025	Bán	0
VIC	Vinspeed Jsc	---	23/10/2025	Bán	0
TAL	Hồ Nguyễn Thúy Vy	---	23/10/2025	Bán	250,000
DXG	Vietnam Enterprise Investment	---	23/10/2025	Bán	0

TIN TỨC

Trong nước

[Thái Lan áp thuế CBPG thép không gỉ cán nguội VN](#)
[NHNN thực hiện phiên bơm kỳ lục trên kênh mua kỳ hạn](#)

Doanh nghiệp

[Bảo hiểm Quân Đội báo lãi quý 3 gấp 5 lần](#)
[Sợi Phú Bài thoát lỗ lũy kế, lợi nhuận quý 3 lập kỷ lục](#)
[Đam Hà Bắc lại lỗ nặng](#)

TIN TỨC

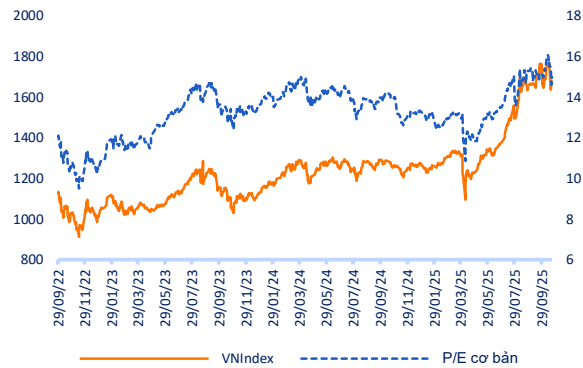
Thế giới

[Hàn Quốc giữ nguyên lãi suất cơ bản ở mức 2,5%](#)
[Chính phủ Mỹ bước vào lần đóng cửa dài thứ 2 lịch sử](#)
[Phố Wall tranh cãi về nguy cơ bong bóng cổ phiếu AI](#)

Hàng hóa

[Dầu Brent vot 5%](#)
[Vàng thế giới giảm phiên thứ 2 liên tiếp](#)
[Sẽ có "cơn sốt mới" từ thị trường bạc](#)

Định giá thị trường



Top 10 khối lượng giao dịch HSX

	Khối lượng giao dịch	Thay đổi	
1	SHB	80,637,000	0.30%
2	HDB	49,594,900	1.54%
3	CII	26,768,200	-0.36%
4	SSI	24,351,100	-2.47%
5	HPG	23,523,400	-0.75%
6	VIX	23,394,700	-4.89%
7	MBB	20,600,800	-0.98%
8	VND	18,295,700	-2.15%
9	NVL	16,314,611	1.43%
10	VPB	15,756,400	-1.48%

Giá hàng hóa

	Đóng cửa	Thay đổi	%
Vàng	4134.3	68.90	1.69%
Bạc	48.81	1.12	2.36%
Đồng	5.07	0.08	1.54%
Dầu thô	2.94	0.05	-0.68%
Dầu Brent	65.64	3.05	4.87%
Khí Tự nhiên	3.48	0.03	0.87%
Khí đốt	2.3274	0.10	4.48%
Đường	15.31	0.21	1.39%
Heo nạc	82.38	-0.90	-1.08%
Cà phê	424	3.15	0.75%

Tỷ giá hối đoái

	Thay đổi	Tỷ giá NHNN		
		Mua	Bán	
USD/VND	26122	0.00%	USD 23,894	26,302
EUR/VND	29780	-0.05%	EUR 27,663	30,575
GBP/VND	34250	-0.24%	GBP 31,817	35,167
USD/VND	166.00	-0.60%	JPY 157	173
AUD/VND	32236	-0.12%	CHF 29,929	33,080



TÂM LÝ THẬN TRỌNG CHƯA ĐƯỢC CỜ BỎ

Bản tin ngày 24/10/2025

Danh mục khuyến nghị theo Phân tích kỹ thuật

STT	Mã cổ phiếu	Giá hiện tại	Giá mua	Ngày mua	Giá mục tiêu	Giá cutloss	% Lãi/Lỗ	Trạng thái khuyến nghị
1	KDH	33.55	25.8	08/05/2025	31	23	30.0%	Nắm giữ
2	MWG	85.70	61	13/05/2025	70	56	40.5%	Nắm giữ
3	SZC	29.80	34.8	26/05/2025	39	31	-14.4%	Nắm giữ
4	SHS	24.00	22.5	04/08/2025	27	21	6.7%	Nắm giữ
5	VCB	59.80	65.5	21/08/2025	85	59.5	-8.7%	Chốt lời
6	SSI	37.50	39	26/08/2025	50.5	35	-3.8%	Chốt lời

Danh mục khuyến nghị theo Phân tích cơ bản

STT	Mã cổ phiếu	Giá hiện tại	Giá mua	Ngày mua	Giá mục tiêu	Giá cutloss	% Lãi/Lỗ	Trạng thái khuyến nghị
1	HPG	26.50	22	08/10/2024	34	25	20.5%	Nắm giữ
2	TCB	37.25	21.85	20/08/2024	38	20.8	70.5%	Nắm giữ
3	CTG	49.70	35	19/09/2024	45	33	42.0%	Nắm giữ
4	KDH	33.55	29.8	18/10/2024	40	23.5	12.6%	Nắm giữ
5	STB	55.60	38.3	20/02/2025	50	35.4	45.2%	Nắm giữ
6	SZC	29.80	41.7	21/02/2025	45.8	41.2	-28.5%	Nắm giữ
7	KBC	33.60	29.4	20/02/2025	35	26.7	14.3%	Nắm giữ
8	MWG	85.70	54.1	21/02/2025	75	46	58.4%	Nắm giữ
9	FPT	95.00	123.2	20/02/2025	190	90	-22.9%	Nắm giữ
10	HAH	58.70	53.3	21/02/2025	60	50	10.1%	Nắm giữ
11	DGC	91.00	106	20/02/2025	116	90.6	-14.2%	Nắm giữ
12	MSH	34.35	40	21/02/2025	63	57	-14.1%	Nắm giữ
13	VCG	25.65	19.2	20/02/2025	27.2	18.9	33.6%	Nắm giữ
14	BCM	65.40	51	05/05/2025	72	42	28.2%	Nắm giữ
15	MSN	78.20	64.8	10/06/2025	84	59	20.7%	Nắm giữ
16	VPB	30.00	20.15	10/07/2025	24	17.5	48.9%	Nắm giữ



TÂM LÝ THẬN TRỌNG CHƯA ĐƯỢC CỬI BỎ

Bản tin ngày 24/10/2025

Danh mục đã khuyến nghị theo Phân tích kỹ thuật

STT	Mã cổ phiếu	Giá bán	Giá mua	Ngày bán	Giá mục tiêu	Giá cutloss	% Lãi/Lỗ	Trạng thái khuyến nghị
-----	-------------	---------	---------	----------	--------------	-------------	----------	------------------------

Danh mục đã khuyến nghị theo Phân tích cơ bản

STT	Mã cổ phiếu	Giá bán	Giá mua	Ngày bán	Giá mục tiêu	Giá cutloss	% Lãi/Lỗ	Trạng thái khuyến nghị
-----	-------------	---------	---------	----------	--------------	-------------	----------	------------------------

HỆ THỐNG KHUYẾN NGHỊ

Hệ thống khuyến nghị của VFS được xây dựng dựa trên sự chênh lệch giữa giá cổ phiếu thị trường tại thời điểm đánh giá và giá mục tiêu 12 tháng

Hệ thống khuyến nghị	Diễn giải
MUA	Nếu giá mục tiêu cao hơn giá thị trường từ 15% trở lên
THEO DÕI	Nếu giá mục tiêu cao hơn giá thị trường từ 5 – 15%
NẮM GIỮ	Nếu giá mục tiêu cao hơn giá thị trường không quá 5%
BÁN	Nếu giá mục tiêu thấp hơn giá thị trường tối thiểu 5%

© CÔNG TY CỔ PHẦN CHỨNG KHOÁN NHẤT VIỆT (VFS)**Hội sở Hồ Chí Minh**

Lầu 1 117 - 119 - 121 Nguyễn Du P, Bến Thành Q, 1 Thành phố HCM

Điện thoại: (84-8) 62556586 Fax: (84-8) 62556580

Website: www.vfs.com.vn

Chi nhánh Hà Nội

Tầng 5, Số 37 Bà Triệu, Phường Hàng Bài, Quận Hoàn Kiếm, Thành phố Hà Nội.

Điện thoại: (84-4) 39288222 Fax: (84-4) 39338222

Tuyên bố miễn trách nhiệm: Bản quyền thuộc về Công ty CP Chứng khoán Nhất Việt (VFS). Những thông tin sử dụng trong báo cáo được thu thập từ những nguồn đáng tin cậy và VFS không chịu trách nhiệm về tính chính xác của chúng. Quan điểm thể hiện trong báo cáo này là của (các) tác giả và không nhất thiết liên hệ với quan điểm chính thức của VFS. Không một thông tin cũng như ý kiến nào được viết ra nhằm mục đích quảng cáo hay khuyến nghị mua/bán bất kỳ chứng khoán nào. Báo cáo này không được phép sao chép tái bản bởi bất kỳ cá nhân hoặc tổ chức nào khi chưa được phép của VFS.

THÔNG TIN LIÊN HỆ

Nguyễn Minh Hoàng	Giám đốc phòng phân tích hoang.nguyenminh@vfs.com.vn
Nguyễn Hoàng Long	Chuyên viên phân tích long.nguyen@vfs.com.vn
Nguyễn Thị Mai	Chuyên viên phân tích mai.nguyen@vfs.com.vn
Nghiêm Bảo Nam	Chuyên viên phân tích nam.nghiem@vfs.com.vn
Lê Thị Ngọc	Chuyên viên phân tích ngoc.le@vfs.com.vn
Giang Việt Hoàng	Chuyên viên phân tích hoang.giang@vfs.com.vn