LỰC CẦU ÁP ĐẢO VÀO PHIÊN CHIỀU

Bản tin ngày 27/10/2025

THỐNG KÊ THỊ TRƯỜNG

	HSX	HNX
Giá đóng cửa	1,683.18	267.28
Thay đổi	-3.88	0.50
Thay đổi %	-0.23%	0.19%
KLGD (Triệu CP)	952.2	116.5
GTGD (Tỷ)	29,872	2,578
Độ rộng thị trường		
CP tăng giá	117	64
CP giảm giá	190	82
CP tham chiếu	64	54
P/E	15.00	1.78
P/B	2.08	2.08

Thanh khoản HSX

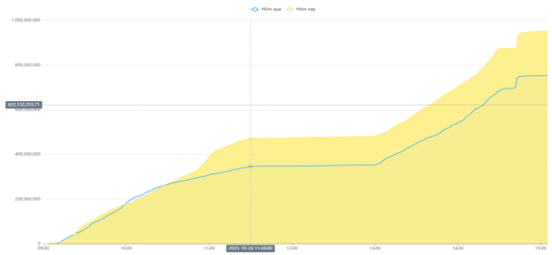

Chỉ số phái sinh

Phái sinh	Đóng cửa	Thay đổi	Basis	OI
VN30	1,944.6	-1.18	587.60	54,573
VN30F1M	1,357.0	+1,5		

Nguồn: Fireant

XU HƯỚNG DÒNG TIỀN

Phiên giao dịch cuối tuần ngày **24/10** diễn ra trong trạng thái giằng co,**VN-Index** đóng cửa **giảm nhẹ 3,88 điểm (-0,23%) còn 1.683,18 điểm**. Tuy nhiên, hiệu ứng **bắt đáy trong vùng giá đỏ** khá rõ, giúp chỉ số phục hồi nhẹ trong phiên chiều. **Thanh khoản HOSE tăng gần 22%** lên **29,87 ngàn tỷ đồng**, cao nhất 3 phiên gần đây. Độ rộng thị trường nghiêng về bên bán với 190 mã giảm so với 117 mã tăng.

Áp lực giảm điểm tập trung mạnh ở nhóm **Ngân hàng** và **Chứng khoán**. Nhiều mã ngân hàng vốn hóa lớn như **TCB** (-3,09%), **MBB** (-3,17%), **VPB** (-2,67%), và nhóm Chứng khoán **VIX** (-6,5%), **SSI** (-4%) **SHS** (-3,7%). Ngược lại, lực đỡ mạnh đến từ **VIC** (+1,86%), **FPT** (+2,84%), **VNM** (+2,65%), và một số mã bất động sản như **DXG, DXS**

Thanh khoản tăng 22% cho thấy dòng tiền bắt đáy hoạt động tích cực hơn, chủ yếu trong vùng giá đỏ. Dòng tiền này tập trung vào các mã bị bán mạnh như SSI, VIX. **Khối ngoại tiếp tục bán** với tổng giá trị hơn **1.767 tỷ đồng** trên HOSE. Lực bán ròng tập trung vào **SSI, MBB, VCI, VIX**, nhưng mua ròng tích cực **FPT** và **MSN**.

Mặc dù VN-Index giảm nhẹ, phiên này thể hiện sự **cân bằng giữa lực bán tháo cục bộ** (tài chính) và **lực đỡ của các trụ lớn** cùng dòng tiền bắt đáy. Thanh khoản tăng trong khi chỉ số giảm nhẹ cho thấy bên mua đang hấp thụ lượng cung lớn trong vùng giá đỏ, đặc biệt ở các mã chứng khoán. Tuy nhiên, áp lực bán ròng liên tục từ khối ngoại và sự suy yếu của nhóm tài chính vẫn là yếu tố rủi ro cần theo dõi.

Giao dịch nước ngoài 10 phiên HSX

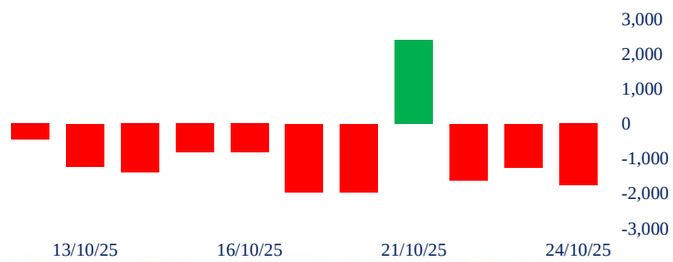

PHÂN TÍCH KỸ THUẬT

Đà phục hồi được duy trì đến cuối phiên, nhóm bất động sản thể hiện rõ lực cầu chủ động khi giá về nền hỗ trợ, tuy vậy nhóm chứng khoán, ngân hàng lại cho thấy lực cung tương đối mạnh khi phần lớn giá đóng cửa thấp nhất phiên. Nhiều cổ phiếu chịu áp lực bán mất nền trong phiên sáng đã kịp lấy lại sức mạnh vào phiên chiều tạo tín hiệu hấp thụ tốt và xu hướng tăng vẫn được đảm bảo.

Tâm lý nhà đầu tư tích cực hơn so với phiên liền trước khi thị trường đã có phiên điều chỉnh và hấp thụ tích cực, đồng thời dòng tiền cũng có sự phân hóa ở từng nhóm ngành chứ không có hiện tượng hoảng loạn bán tháo cục bộ.

CHIẾN LƯỢC GIAO DỊCH

Kịch bản không được mong đợi là VnIndex quay trở lại kênh song song đã xảy ra, khi kịch bản này xuất hiện chúng ta cần quản trị rủi ro chặt trên vị thế từng cổ phiếu

+ Kịch bản 1 (40%): VNIndex tiếp tục giảm điểm và tìm về những nền hỗ trợ sâu hơn

+ Kịch bản 2 (60%): VNIndex giữ được nền 1600 và tạo đáy hồi phục lên 1721

Danh mục khuyến nghị mới

STT	Mã cổ phiếu	Giá hiện tại	Giá mua	Ngày mua	Giá mục tiêu	Giá cutloss	Loại khuyến nghị
2	HDG	34.55	33.5	26/05/2025	41	31.00	Đầu cơ
3	MWG	84.50	78.3	21/08/2025	99	73.30	Đầu tư trung hạn
4	HDC	41.00	36.4	26/08/2025	44.6	34.20	Đầu cơ

LỰC CẦU ÁP ĐẢO VÀO PHIÊN CHIỀU

Bản tin ngày 27/10/2025

Tăng giảm nhóm ngành

Ngành	Ngày	Tháng
Dầu khí	-0.60%	0.61%
Hóa chất	1.08%	-6.72%
Tài nguyên Cơ bản	-0.43%	-7.39%
Xây dựng và Vật liệu	0.29%	-2.76%
Hàng & Dịch vụ Công nghiệp	-1.35%	14.13%
Ô tô và phụ tùng	1.12%	-0.18%
Thực phẩm và đồ uống	0.78%	-2.49%
Hàng cá nhân & Gia dụng	1.84%	2.04%
Y tế	-0.47%	-0.72%
Bán lẻ	0.54%	9.11%
Truyền thông	-2.23%	-9.15%
Du lịch và Giải trí	-0.43%	6.11%
Điện, nước & xăng dầu khí đ	-0.22%	-3.80%
Ngân hàng	-1.02%	-0.96%
Bảo hiểm	-0.61%	-9.26%
Bất động sản	0.72%	23.95%
Dịch vụ tài chính	-2.11%	-4.59%
Công nghệ Thông tin	2.73%	-3.17%

Định giá thị trường

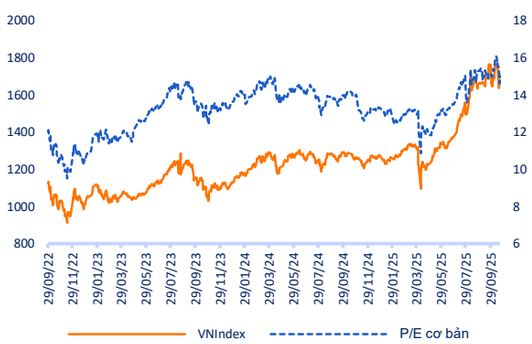

Top cổ phiếu ảnh hưởng chỉ số

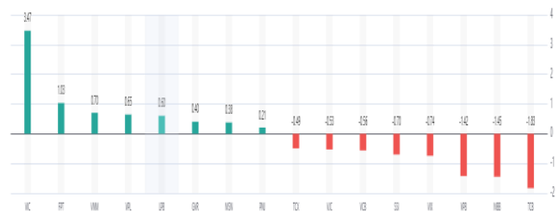

Nguồn: Fireant

Top NN mua ròng HSX

Mã	Đóng cửa	Thay đổi			KLGD
ACB	25	0.05	/	0.20%	17,724,500
FPT	97.7	2.70	/	2.84%	15,259,100
MSN	79.3	1.10	/	1.41%	13,522,400
TPB	17.9	0.10	/	0.56%	10,405,100
DXG	20.9	0.85	/	4.24%	28,641,800

Top NN bán ròng HSX

Mã	Đóng cửa	Thay đổi			KLGD
SSI	36	-1.50	/	-4.00%	82,075,200
MBB	24.4	-0.80	/	-3.17%	46,363,100
SHB	16.3	-0.40	/	-2.40%	83,890,400
VCI	37.4	0.60	/	1.63%	15,326,100
VIX	30.95	-2.15	/	-6.50%	51,418,700

TIN TỨC

Trong nước

Tạo điều kiện để các dự án NOXH hoàn thành

Vì sao NHNN chưa thể bỏ room tín dụng?

Doanh nghiệp

D2D lãi hơn 230 tỷ sau 9 tháng, vượt kế hoạch năm

NTL thoát lỗ quý 3 nhờ đầu tư chứng khoán

BV Life lãi quý 3 tăng gần 2,800%

TIN TỨC

Thế giới

Ấn Độ và Trung Quốc giảm nhập khẩu dầu Nga

Ông Trump đột ngột chấm dứt đàm phán với Canada

Nợ công: "Quả bom hẹn giờ" của nền kinh tế Mỹ

Hàng hóa

Dầu vọt hơn 5% sau các lệnh trừng phạt Nga của Mỹ

Vàng trong nước tăng thêm 300.000 đồng

Top 10 khối lượng giao dịch HSX

		Khối lượng giao dịch	Thay đổi
1	SHB	83,890,400	-2.40%
2	SSI	82,075,200	-4.00%
3	VIX	51,418,700	-6.50%
4	MBB	46,363,100	-3.17%
5	HPG	30,807,700	-0.38%
6	VND	30,215,100	-1.46%
7	DXG	28,641,800	4.24%
8	CII	25,406,400	-2.91%
9	VPB	24,260,000	-2.67%
10	TCB	23,716,600	-3.09%

Giá hàng hóa

	Đóng cửa	Thay đổi	%
Vàng	4134.3	68.90	1.69%
Bạc	48.81	1.12	2.36%
Đồng	5.07	0.08	1.54%
Dầu thô	2.94	0.05	-0.68%
Dầu Brent	65.64	3.05	4.87%
Khí Tự nhiên	3.48	0.03	0.87%
Khí đốt	2.3274	0.10	4.48%
Đường	15.31	0.21	1.39%
Heo nạc	82.38	-0.90	-1.08%
Cà phê	424	3.15	0.75%

Giao dịch cổ đông lớn và nội bộ

Mã	Tên	Vị trí	Ngày	Đăng ký	Khối lượng
DXG	Saigon Investments Limited	---	23/10/2025	Bán	0
DXG	Amersham Industries Limited	---	23/10/2025	Bán	0
SGR	Ree Land	---	23/10/2025	Bán	-55,000
HCD	Norges Bank		23/10/2025	Bán	0
DHC	Nguyễn Quốc Bình	Thành viên Ban kiểm soát	23/10/2025	Bán	252,000

Tỷ giá hối đoái

		Thay đổi
USD/VND	26122	0.00%
EUR/VND	29797	0.06%
GBP/VND	34192	-0.17%
USD/VND	166.00	0.00%
AUD/VND	32275	0.12%

Tỷ giá NHNN

	Mua	Bán
USD	23,894	26,302
EUR	27,703	30,619
GBP	31,785	35,131
JPY	156	173
CHF	29,988	33,144

LỰC CẦU ÁP ĐẢO VÀO PHIÊN CHIỀU

Bản tin ngày 27/10/2025

Danh mục khuyến nghị theo Phân tích kỹ thuật

STT	Mã cổ phiếu	Giá hiện tại	Giá mua	Ngày mua	Giá mục tiêu	Giá cutloss	% Lãi/Lỗ	Trạng thái khuyến nghị
1	KDH	33.80	25.8	08/05/2025	31	23	31.0%	Nắm giữ
2	MWG	85.70	61	13/05/2025	70	56	40.5%	Nắm giữ
3	SZC	29.60	34.8	26/05/2025	39	31	-14.9%	Nắm giữ
4	SHS	23.10	22.5	04/08/2025	27	21	2.7%	Nẵm giữ
5	VCB	59.50	65.5	21/08/2025	85	59.5	-9.2%	Chốt lời
6	SSI	36.00	39	26/08/2025	50.5	35	-7.7%	Chốt lời

Danh mục khuyến nghị theo Phân tích cơ bản

STT	Mã cổ phiếu	Giá hiện tại	Giá mua	Ngày mua	Giá mục tiêu	Giá cutloss	% Lãi/Lỗ	Trạng thái khuyến nghị
1	HPG	26.40	22	08/10/2024	34	25	20.0%	Nắm giữ
2	TCB	36.10	21.85	20/08/2024	38	20.8	65.2%	Nắm giữ
3	CTG	49.80	35	19/09/2024	45	33	42.3%	Nắm giữ
4	KDH	33.80	29.8	18/10/2024	40	23.5	13.4%	Nắm giữ
5	STB	54.50	38.3	20/02/2025	50	35.4	42.3%	Nắm giữ
6	SZC	29.60	41.7	21/02/2025	45.8	41.2	-29.0%	Nắm giữ
7	KBC	33.70	29.4	20/02/2025	35	26.7	14.6%	Nắm giữ
8	MWG	85.70	54.1	21/02/2025	75	46	58.4%	Nắm giữ
9	FPT	97.70	123.2	20/02/2025	190	90	-20.7%	Nắm giữ
10	HAH	58.40	53.3	21/02/2025	60	50	9.6%	Nắm giữ
11	DGC	92.40	106	20/02/2025	116	90.6	-12.8%	Nắm giữ
12	MSH	34.30	40	21/02/2025	63	57	-14.3%	Nắm giữ
13	VCG	25.55	19.2	20/02/2025	27.2	18.9	33.1%	Nắm giữ
14	BCM	65.80	51	05/05/2025	72	42	29.0%	Nắm giữ
15	MSN	79.30	64.8	10/06/2025	84	59	22.4%	Nắm giữ
16	VPB	29.20	20.15	10/07/2025	24	17.5	44.9%	Nắm giữ

LỰC CẦU ÁP ĐẢO VÀO PHIÊN CHIỀU

Bản tin ngày 27/10/2025

Danh mục đã khuyến nghị theo Phân tích kỹ thuật

STT	Mã cổ phiếu	Giá bán	Giá mua	Ngày bán	Giá mục tiêu	Giá cutloss	% Lãi/Lỗ	Trạng thái khuyến nghị

Danh mục đã khuyến nghị theo Phân tích cơ bản

STT	Mã cổ phiếu	Giá bán	Giá mua	Ngày bán	Giá mục tiêu	Giá cutloss	% Lãi/Lỗ	Trạng thái khuyến nghị

HỆ THỐNG KHUYẾN NGHỊ

Hệ thống khuyến nghị của VFS được xây dựng dựa triên sự chênh lệch giữa giá cổ phiếu thị trường tại thời điểm đánh giá và giá mục tiêu 12 tháng

Hệ thống khuyến nghị	Diễn giải
MUA	Nếu giá mục tiêu cao hơn giá thị trường từ 15% trở lên
THEO DÕI	Nếu giá mục tiêu cao hơn giá thị trường từ 5 – 15%
NẮM GIỮ	Nếu giá mục tiêu cao hơn giá thị trường không quá 5%
BÁN	Nếu giá mục tiêu thấp hơn giá thị trường tối thiểu 5%

THÔNG TIN LIÊN HỆ

Nguyễn Minh Hoàng	Giám đôc phòng phân tích hoang.nguyenminh@vfs.com.vn
Nguyễn Hoàng Long	Chuyên viên phân tích long.nguyen@vfs.com.vn
Nguyễn Thị Mai	Chuyên viên phân tích mai.nguyen@vfs.com.vn
Nghiêm Bảo Nam	Chuyên viên phân tích nam.nghiem@vfs.com.vn
Lê Thị Ngọc	Chuyên viên phân tích ngoc.le@vfs.com.vn
Giang Việt Hoàng	Chuyên viên phân tích hoang.giang@vfs.com.vn

© CÔNG TY CỔ PHẦN CHỨNG KHOÁN NHẤT VIỆT (VFS)

Hội sở Hồ Chí Minh

Lầu 1 117 - 119 - 121 Nguyễn Du P, Bến Thành Q, 1 Thành phố HCM
Điện thoại: **(84-8) 62556586** Fax: **(84-8) 62556580**
Website: www.vfs.com.vn

Chi nhánh Hà Nội

Tầng 5, Số 37 Bà Triệu, Phường Hàng Bài, Quận Hoàn Kiếm, Thành phố Hà Nội.
Điện thoại: **(84-4) 39288222** Fax: **(84-4) 39338222**

Tuyên bố miễn trách nhiệm: Bản quyền thuộc về Công ty CP Chứng khoán Nhất Việt (VFS). Những thông tin sử dụng trong báo cáo được thu thập từ những nguồn đáng tin cậy và VFS không chịu trách nhiệm về tính chính xác của chúng. Quan điểm thể hiện trong báo cáo này là của (các) tác giả và không nhất thiết liên hệ với quan điểm chính thức của VFS. Không một thông tin cũng như ý kiến nào được viết ra nhằm mục đích quảng cáo hay khuyến nghị mua/bán bất kỳ chứng khoán nào. Báo cáo này không được phép sao chép tái bản bởi bất kỳ cá nhân hoặc tổ chức nào khi chưa được phép của VFS.