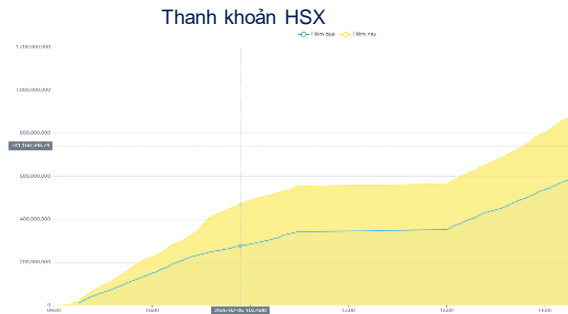


THÔNG KÊ THỊ TRƯỜNG

	HSX	HNX
Giá đóng cửa	1,755.49	256.28
Thay đổi	-27.07	-6.76
Thay đổi %	-1.52%	-2.57%
KLGD (Triệu CP)	1133.4	109.3
GTGD (Tỷ)	35,190	2,521
Độ rộng thị trường		
CP tăng giá	84	49
CP giảm giá	254	104
CP tham chiếu	40	65
P/E	14.23	1.63
P/B	2.09	2.09



Chỉ số phái sinh

Phái sinh	Đóng cửa	Thay đổi	Basis	OI
VN30	1,943.6	-25.67	586.60	54,573
VN30F1M	1,357.0	+1,5		



Nguồn: Fireant

XU HƯỚNG DÒNG TIỀN

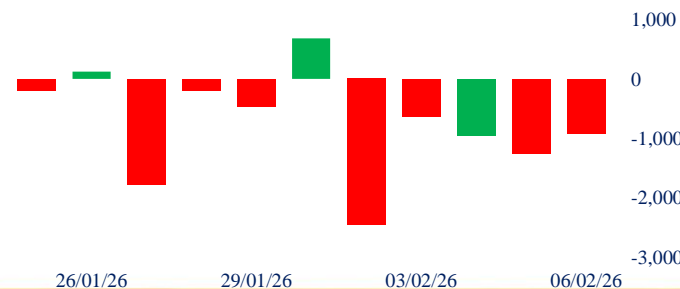
VN-Index kết thúc phiên 06/02 đầy bi quan khi giảm mạnh 27,07 điểm (-1,52%), mất ngưỡng hỗ trợ quan trọng MA50 lùi về mức 1.755,49 điểm. Sắc đỏ bao phủ hoàn toàn thị trường với 620 mã giảm giá so với chỉ 159 mã tăng. Thanh khoản tăng vọt lên mức 31,8 ngàn tỷ đồng trên sàn HoSE, phản hành động bán tháo quyết liệt từ nhà đầu tư trong bối cảnh các chỉ số chính liên tục thủng đáy sâu.

Rổ VN30 ghi nhận tới 24 mã giảm, trong đó 13 mã mất hơn 2% giá trị, gây áp lực nặng nề nhất là các trụ VCB, CTG và HPG. Ngành dịch vụ truyền thông giảm mạnh nhất thị trường với mức sụt giảm 7,23% từ các mã VGI và FOX. Ở chiều ngược lại, GAS, LPB và tân binh GEL tăng trần là những điểm sáng hiếm hoi giữ được sắc xanh.

Dòng tiền nội tò ra hụt hơi trong phiên chiều khi thanh khoản VN30 sụt giảm 24,5% so với phiên sáng, cho thấy lực bắt đáy dần thoái lui trước áp lực cung quá lớn. Trong khi đó, khối ngoại tiếp tục gây sức ép khi bán ròng hơn 919 tỷ đồng trên sàn HoSE, tập trung xả mạnh VCB, VIC và HDB. Tính chung cả tuần, khối ngoại đã rút ròng kỷ lục hơn 6.000 tỷ đồng, tạo nên rào cản tâm lý cực lớn đối với nỗ lực hồi phục của thị trường chứng khoán.

Việc VN-Index xuyên thủng mốc 1.800 điểm kèm thanh khoản lớn là tín hiệu xác nhận nhịp điều chỉnh mạnh đang diễn ra với hiệu ứng bán tháo rõ rệt. Thị trường hiện không có sự đồng thuận từ các cổ phiếu trụ, đồng thời chịu ảnh hưởng tiêu cực từ đà rút vốn của khối ngoại. Trong ngắn hạn, tâm lý thận trọng sẽ tiếp tục chiếm ưu thế. Nhà đầu tư nên ưu tiên bảo vệ nguồn vốn, đưa danh mục về trạng thái an toàn và kiên nhẫn chờ đợi điểm cân bằng mới.

Giao dịch nước ngoài 10 phiên HSX



PHÂN TÍCH KỸ THUẬT

VN-Index chính thức mất mốc hỗ trợ quan trọng MA50, áp lực bán gần như duy trì xuyên suốt phiên giao dịch cho thấy tâm lý chốt lời đang gia tăng trong khi cầu thận trọng vào dịp cận tết.

Đóng nền thấp nhất phiên và thấp nhất tuần cho thấy phe bán đang chiến thắng áp đảo, khiến nguy cơ thị trường lùi sâu về khu vực cạnh dưới kênh Sideway - up đang gia tăng đáng kể.

RSI cũng lùi sâu về khu vực 40, thị trường có thể sẽ chịu áp lực bán gia tăng trong những phiên tới khiến chỉ số lùi về hỗ trợ 1700 và RSI về khu vực quá bán. Điểm trừ lớn nhất trong phiên này là sự điều chỉnh của nhóm BDS, chứng khoán sau quá trình cân bằng gây áp lực lớn lên tâm lý NĐT.

CHIẾN LƯỢC GIAO DỊCH

Tỷ trọng được khuyến nghị duy trì quanh 50%. Chiến lược được khuyến nghị là mua những cổ phiếu gần nền thay vì mua vào phiên bùng nổ. Dòng tiền bắt đầu năng động trở lại chúng ta sẵn sàng tăng tỷ trọng. Hiện tại VN-Index có dấu hiệu tạo đáy quanh 1800.

Kịch bản 1 (50%): VNIndex Tạo đáy và đi ngang biên độ 1800-1900

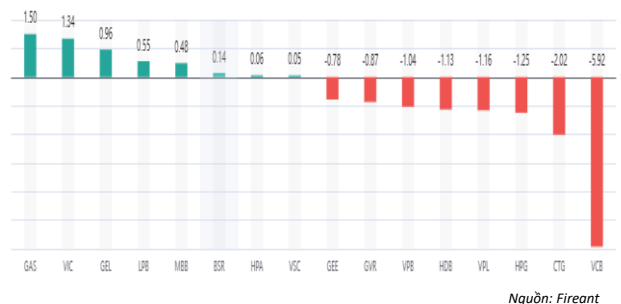
Kịch bản 2 (50%): VNIndex tiếp tục giảm về vùng biên dưới quanh mốc 1700 sau đó tạo đáy bật mạnh mẽ trở lại.



Tăng giảm nhóm ngành

Ngành	Ngày	Tháng
Dầu khí	-0.07%	50.33%
Hóa chất	-2.37%	35.58%
Tài nguyên Cơ bản	-2.71%	6.17%
Xây dựng và Vật liệu	0.14%	5.43%
Hàng & Dịch vụ Công nghiệp	-2.65%	-4.17%
Ô tô và phụ tùng	-2.28%	2.92%
Thực phẩm và đồ uống	-1.31%	0.72%
Hàng cá nhân & Gia dụng	-4.81%	14.98%
Y tế	-0.32%	4.29%
Bán lẻ	-2.49%	5.92%
Truyền thông	-1.18%	7.41%
Du lịch và Giải trí	-2.04%	-10.39%
Điện, nước & xăng dầu khí đ	0.92%	27.94%
Ngân hàng	-1.94%	9.39%
Bảo hiểm	-2.50%	33.39%
Bất động sản	-0.45%	-20.11%
Dịch vụ tài chính	-2.86%	6.37%
Công nghệ Thông tin	-1.50%	4.31%

Top cổ phiếu ảnh hưởng chỉ số



Top NN mua ròng HSX

Mã	Đóng cửa	Thay đổi	KLGD
MBB	27.35	0.30 / 1.11%	54,261,400
HPG	26.8	-0.75 / -2.72%	70,087,000
BSR	24.55	0.15 / 0.61%	31,341,200
VSC	22.3	0.70 / 3.24%	14,183,000
DPM	24.7	-0.30 / -1.20%	6,982,400

Top NN bán ròng HSX

Mã	Đóng cửa	Thay đổi	KLGD
VCB	65.1	-3.30 / -4.82%	24,785,400
ACB	23	-0.45 / -1.92%	24,307,300
HDB	26.5	-1.05 / -3.81%	43,061,600
DXG	14.3	-0.75 / -4.98%	18,976,600
VRE	28.05	-0.75 / -2.60%	8,635,700

Giao dịch cổ đông lớn và nội bộ

Mã	Tên	Vị trí	Ngày	Đăng ký	Khối lượng
C32	Đình Văn Trọng	---	05/02/2026	Bán	534,800
DC4	Lê Đình Thắng	Người đại diện Pháp luật/Chủ tịch Hội đồng Quản trị	05/02/2026	Bán	1,500,000
VTO	Phan Thị Thuý Hằng	---	05/02/2026	Mua	0
SGT	Chứng khoán HSC	---	04/02/2026	Mua	0
NHT	Nguyễn Tiến Thọ	---	04/02/2026	Bán	250,000

Nguồn: đại diện Pháp luật/Thành viên Hội đồng Quản trị/Tổng Giám đốc/Phụ trách quản trị công ty

TIN TỨC

Trong nước

[LN mảng môi giới chứng khoán chững lại, biên lãi giảm](#)
[Ngành gỗ 2025: Cuộc chơi của số ít](#)
[Việt Nam nhập siêu 1.78 tỷ USD trong tháng đầu năm](#)
[Dự kiến diện tích tối thiểu để tách thửa đất ở tại TPHCM](#)

Doanh nghiệp

[Nông nghiệp Hòa Phát chính thức niêm yết HOSE](#)
[Haxaco quyết tâm bán đất Võ Văn Kiệt, thận trọng 2026](#)
[Lỗ 4 năm liên tiếp, Angimex bán 15% vốn công ty con](#)
[Vừa tái cấu trúc, Thiên Long bị phạt và truy thu thuế hơn 4 tỷ](#)

TIN TỨC

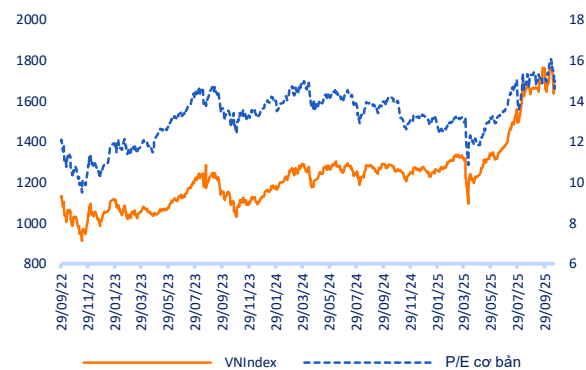
Thế giới

[Kinh tế Eurozone vững vàng, ECB chọn giữ nguyên lãi suất](#)
[Ông Trump ra mắt trang web TrumpRx bán thuốc giá rẻ](#)
[Bán tháo nhóm cổ phiếu công nghệ, DJ mất gần 600 điểm](#)
[Toyota thay Tổng Giám đốc](#)
[Bitcoin có lúc thủng mốc 61,000 USD, giảm hơn 50% từ đỉnh](#)

Hàng hóa

[Giá dầu giảm 3% khi Mỹ và Iran nhất trí nối lại đàm phán](#)
[Vàng thế giới giảm về mốc 4,820 USD](#)
[Vàng trong nước lao dốc, SJC còn 174,6 triệu mỗi lượng](#)

Định giá thị trường



Top 10 khối lượng giao dịch HSX

	Khối lượng giao dịch	Thay đổi
1	HPG	70,087,000 (-2.72%)
2	MSB	63,926,300 (-0.83%)
3	SHB	63,205,800 (-1.92%)
4	MBB	54,261,400 (1.11%)
5	HDB	43,061,600 (-3.81%)
6	VIX	42,382,600 (-4.50%)
7	SSI	37,404,200 (-3.55%)
8	BSR	31,341,200 (0.61%)
9	POW	28,500,700 (-4.93%)
10	CTG	24,882,700 (-3.11%)

Giá hàng hóa

	Đóng cửa	Thay đổi	%
Vàng	4884.1	-5.40	-0.11%
Bạc	73.29	-3.43	-4.47%
Đồng	5.77	-0.05	-0.81%
Dầu thô	0.76	0.01	-0.68%
Dầu Brent	68.27	0.72	1.07%
Khí Tự nhiên	3.498	-0.01	-0.31%
Khí đốt	2.4278	0.03	1.45%
Đường	14.26	-0.01	-0.07%
Heo nạc	87.4	-0.60	-0.68%
Cà phê	307.85	-0.55	-0.18%

Tỷ giá hối đoái

	Thay đổi	Tỷ giá NHNN	
		Mua	Bán
USD/VND	25760 (0.00%)	USD 23,862	26,268
EUR/VND	29804 (-0.07%)	EUR 28,055	31,008
GBP/VND	34222 (-0.71%)	GBP 32,214	35,605
USD/VND	159.00 (0.00%)	JPY 152	168
AUD/VND	32558 (0.04%)	CHF 30,624	33,848



ÁP LỰC BÁN GIA TĂNG, VNINDEX ĐÁNH MẤT MA50

Bản tin ngày 06/02/2026

Danh mục khuyến nghị theo Phân tích kỹ thuật

STT	Mã cổ phiếu	Giá hiện tại	Giá mua	Ngày mua	Giá mục tiêu	Giá cutloss	% Lãi/Lỗ	Trạng thái khuyến nghị
1	HPG	26.80	27.3	12/01/2026	32.5	26	-1.8%	MUA
2	HAH	57.60	59	20/01/2026	70.8	55.6	-2.4%	MUA
3	VNM	69.10	70	29/01/2026	81.8	65.5	-1.3%	MUA
4								
5								
6								

Danh mục khuyến nghị theo Phân tích cơ bản

STT	Mã cổ phiếu	Giá hiện tại	Giá mua	Ngày mua	Giá mục tiêu	Giá cutloss	% Lãi/Lỗ	Trạng thái khuyến nghị
1	HPG	26.90	22	08/10/2024	34	25	22.3%	Nắm giữ
2	TCB	33.90	21.85	20/08/2024	38	20.8	55.1%	Nắm giữ
3	CTG	35.20	35	19/09/2024	45	33	0.6%	Nắm giữ
4	KDH	32.05	29.8	18/10/2024	40	23.5	7.6%	Nắm giữ
5	STB	57.50	38.3	20/02/2025	50	35.4	50.1%	Nắm giữ
6	SZC	28.90	41.7	21/02/2025	45.8	41.2	-30.7%	Nắm giữ
7	KBC	33.20	29.4	20/02/2025	35	26.7	12.9%	Nắm giữ
8	MWG	87.00	54.1	21/02/2025	75	46	60.8%	Nắm giữ
9	FPT	92.50	123.2	20/02/2025	190	90	-24.9%	Nắm giữ
10	HAH	59.50	53.3	21/02/2025	60	50	11.6%	Nắm giữ
11	DGC	60.90	106	20/02/2025	116	90.6	-42.5%	Nắm giữ
12	MSH	33.15	40	21/02/2025	63	57	-17.1%	Nắm giữ
13	VCG	22.90	19.2	20/02/2025	27.2	18.9	19.3%	Nắm giữ
14	BCM	59.60	51	05/05/2025	72	42	16.9%	Nắm giữ
15	MSN	75.30	64.8	10/06/2025	84	59	16.2%	Nắm giữ
16	VPB	28.15	20.15	10/07/2025	24	17.5	39.7%	Nắm giữ

Danh mục đã khuyến nghị theo Phân tích kỹ thuật

STT	Mã cổ phiếu	Giá bán	Giá mua	Ngày bán	Giá mục tiêu	Giá cutloss	% Lãi/Lỗ	Trạng thái khuyến nghị
-----	-------------	---------	---------	----------	--------------	-------------	----------	------------------------

Danh mục đã khuyến nghị theo Phân tích cơ bản

STT	Mã cổ phiếu	Giá bán	Giá mua	Ngày bán	Giá mục tiêu	Giá cutloss	% Lãi/Lỗ	Trạng thái khuyến nghị
1	HPG	26.90	22	08/10/2024	34	25	22.3%	Nắm giữ
2	TCB	33.90	21.85	20/08/2024	38	20.8	55.1%	Nắm giữ
3	CTG	35.20	35	19/09/2024	45	33	0.6%	Nắm giữ
4	KDH	32.05	29.8	18/10/2024	40	23.5	7.6%	Nắm giữ
5	STB	57.50	38.3	20/02/2025	50	35.4	50.1%	Nắm giữ
6	SZC	28.90	41.7	21/02/2025	45.8	41.2	-30.7%	Nắm giữ
7	KBC	33.20	29.4	20/02/2025	35	26.7	12.9%	Nắm giữ
8	MWG	87.00	54.1	21/02/2025	75	46	60.8%	Nắm giữ
9	FPT	92.50	123.2	20/02/2025	190	90	-24.9%	Nắm giữ
10	HAH	59.50	53.3	21/02/2025	60	50	11.6%	Nắm giữ
11	DGC	60.90	106	20/02/2025	116	90.6	-42.5%	Nắm giữ
12	MSH	33.15	40	21/02/2025	63	57	-17.1%	Nắm giữ
13	VCG	22.90	19.2	20/02/2025	27.2	18.9	19.3%	Nắm giữ
14	BCM	59.60	51	05/05/2025	72	42	16.9%	Nắm giữ
15	MSN	75.30	64.8	10/06/2025	84	59	16.2%	Nắm giữ
16	VPB	28.15	20.15	10/07/2025	24	17.5	39.7%	Nắm giữ

HỆ THỐNG KHUYẾN NGHỊ

Hệ thống khuyến nghị của VFS được xây dựng dựa trên sự chênh lệch giữa giá cổ phiếu thị trường tại thời điểm đánh giá và giá mục tiêu 12 tháng

Hệ thống khuyến nghị	Diễn giải
MUA	Nếu giá mục tiêu cao hơn giá thị trường từ 15% trở lên
THEO DÕI	Nếu giá mục tiêu cao hơn giá thị trường từ 5 – 15%
NẮM GIỮ	Nếu giá mục tiêu cao hơn giá thị trường không quá 5%
BÁN	Nếu giá mục tiêu thấp hơn giá thị trường tối thiểu 5%

© CÔNG TY CỔ PHẦN CHỨNG KHOÁN NHẤT VIỆT (VFS)**Hội sở Hồ Chí Minh**

Lầu 1 117 - 119 - 121 Nguyễn Du P, Bến Thành Q, 1 Thành phố HCM

Điện thoại: (84-8) 62556586 Fax: (84-8) 62556580

Website: www.vfs.com.vn

Chi nhánh Hà Nội

Tầng 5, Số 37 Bà Triệu, Phường Hàng Bài, Quận Hoàn Kiếm, Thành phố Hà Nội.

Điện thoại: (84-4) 39288222 Fax: (84-4) 39338222

Tuyên bố miễn trách nhiệm: Bản quyền thuộc về Công ty CP Chứng khoán Nhất Việt (VFS). Những thông tin sử dụng trong báo cáo được thu thập từ những nguồn đáng tin cậy và VFS không chịu trách nhiệm về tính chính xác của chúng. Quan điểm thể hiện trong báo cáo này là của (các) tác giả và không nhất thiết liên hệ với quan điểm chính thức của VFS. Không một thông tin cũng như ý kiến nào được viết ra nhằm mục đích quảng cáo hay khuyến nghị mua/bán bất kỳ chứng khoán nào. Báo cáo này không được phép sao chép tái bản bởi bất kỳ cá nhân hoặc tổ chức nào khi chưa được phép của VFS.

THÔNG TIN LIÊN HỆ

Nguyễn Minh Hoàng	Giám đốc phòng phân tích hoang.nguyenminh@vfs.com.vn
Nguyễn Hoàng Long	Chuyên viên phân tích long.nguyen@vfs.com.vn
Nguyễn Thị Mai	Chuyên viên phân tích mai.nguyen@vfs.com.vn
Nghiêm Bảo Nam	Chuyên viên phân tích nam.nghiem@vfs.com.vn
Lê Thị Ngọc	Chuyên viên phân tích ngoc.le@vfs.com.vn
Giang Việt Hoàng	Chuyên viên phân tích hoang.giang@vfs.com.vn