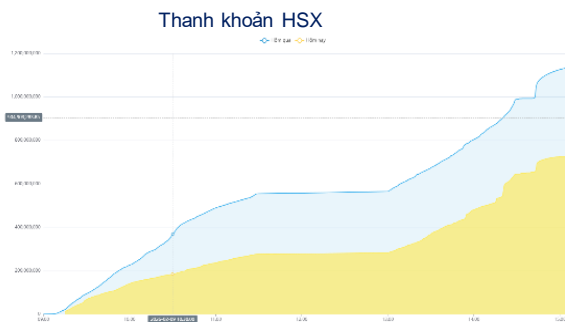


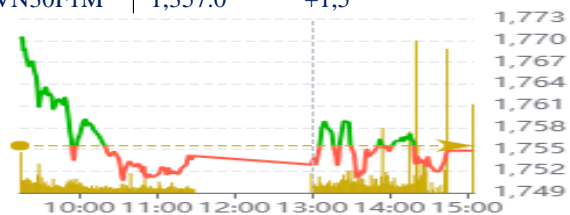
## THÔNG KÊ THỊ TRƯỜNG

	HSX	HNX
<b>Giá đóng cửa</b>	1,754.82	256.01
<b>Thay đổi</b>	-0.67	-0.27
<b>Thay đổi %</b>	-0.04%	-0.11%
<b>KLGD (Triệu CP)</b>	726.4	47.3
<b>GTGD (Tỷ)</b>	20,037	1,028
<b>Độ rộng thị trường</b>		
<i>CP tăng giá</i>	151	78
<i>CP giảm giá</i>	175	59
<i>CP tham chiếu</i>	52	69
<b>P/E</b>	14.23	1.64
<b>P/B</b>	2.09	2.09



Chỉ số phái sinh

Phái sinh	Đóng cửa	Thay đổi	Basis	OI
VN30	1,947.8	4.15	590.75	54,573
VN30F1M	1,357.0	+1,5		



Nguồn: Fireant

## XU HƯỚNG DÒNG TIỀN

VN-Index chốt phiên 09/02 trong trạng thái "nghỉ Tết sớm" khi chỉ giảm nhẹ 0,67 điểm (-0,04%), lùi về mức 1.754,82 điểm. Tâm lý thận trọng khiến chỉ số biến động giằng co trong biên độ hẹp quanh mốc tham chiếu suốt cả ngày. Dù độ rộng thị trường vẫn nghiêng về sắc đỏ với 175 mã giảm, nhưng áp lực bán đã hạ nhiệt đáng kể so với phiên tháo chạy tuần trước.

Thị trường chứng kiến sự phân hóa rõ nét khi các cổ phiếu trụ cột tự cân bằng lẫn nhau. Trong khi VHM và BID gây áp lực giảm điểm lớn nhất, thì VIC cùng một số blue-chips như FPT, HDB đã nỗ lực giữ nhịp chỉ số. Điểm sáng nổi bật thuộc về nhóm bất động sản và dầu khí với DXG, KDH và PVD bứt phá mạnh trên 3,5%.

Thanh khoản toàn thị trường sụt giảm mạnh hơn 40%, đạt mức thấp do dòng tiền có xu hướng rút ra nghỉ lễ. Tuy nhiên, khối ngoại đã bất ngờ đảo chiều mua ròng 350,8 tỷ đồng trong phiên chiều, tập trung vào MBB, DCM và các mã bất động sản tiềm năng. Việc lực bán yếu đi rõ rệt cho thấy áp lực chốt lỗ hay giảm margin đã trôi qua. Sự quay lại của dòng vốn ngoại là tín hiệu tích cực củng cố nội lực cho thị trường lúc này.

Phiên giao dịch phản ánh đúng tính chu kỳ trước kỳ nghỉ lễ dài ngày, khi nhà đầu tư không còn mặn mà lướt sóng T+. Việc VN-Index đi ngang với thanh khoản thấp cho thấy thị trường đang trong giai đoạn tích lũy và đặt cược vào xu hướng khởi sắc sau Tết. Nhịp điều chỉnh hiện tại chủ yếu mang tính kỹ thuật và thanh lọc dòng tiền. Nhà đầu tư nên kiên nhẫn nắm giữ vị thế tại các mã có nền tảng cơ bản tốt thay vì quá lo lắng.

## Giao dịch nước ngoài 10 phiên HSX



## PHÂN TÍCH KỸ THUẬT

VN-Index chưa thể chinh phục lại mốc MA50, áp lực bán gần như duy trì xuyên suốt phiên giao dịch cho thấy tâm lý chốt lời đang gia tăng trong khi cầu thận trọng vào dịp cận tết.

Thanh khoản có phần giảm mạnh do yếu tố mùa vụ gần dịp nghỉ lễ. Dòng tiền vẫn năng động trong nhiều nhóm cổ phiếu. Nhưng nhóm cổ phiếu mang tính thị trường như Chứng khoán - Ngân Hàng - BĐS đang bị đè nặng tâm lý bởi câu chuyện lãi suất tăng nhanh.

RSI cũng lùi sâu về khu vực gần 30, thị trường có thể sẽ chịu áp lực bán gia tăng trong những phiên tới khiến chỉ số lùi về hỗ trợ 1700.

## CHIẾN LƯỢC GIAO DỊCH

Tỷ trọng được khuyến nghị duy trì quanh 50%. Chiến lược được khuyến nghị là mua những cổ phiếu gần nền thay vì mua vào phiên bùng nổ. Dòng tiền bắt đầu năng động trở lại chúng ta sẵn sàng tăng tỷ trọng. Hiện tại VN-Index chưa xuất hiện lực cầu đủ để tạo đáy.

Kịch bản 1 (50%): VNIndex Tạo đáy và đi ngang biên độ 1780-1900

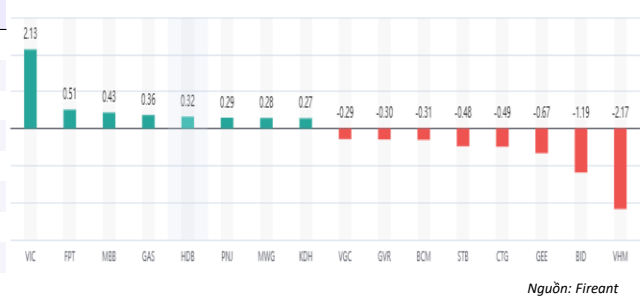
Kịch bản 2 (50%): VNIndex tiếp tục giảm về vùng biên dưới quanh mốc 1700 sau đó tạo đáy bật mạnh mẽ trở lại.



Tăng giảm nhóm ngành

Ngành	Ngày	Tháng
Dầu khí	0.71%	44.04%
Hóa chất	0.06%	27.57%
Tài nguyên Cơ bản	-0.03%	3.23%
Xây dựng và Vật liệu	-0.41%	5.74%
Hàng & Dịch vụ Công nghiệp	-2.37%	-7.24%
Ô tô và phụ tùng	0.74%	-0.29%
Thực phẩm và đồ uống	0.25%	-2.21%
Hàng cá nhân & Gia dụng	1.78%	9.14%
Y tế	0.23%	4.31%
Bán lẻ	0.97%	2.10%
Truyền thông	0.34%	5.71%
Du lịch và Giải trí	-0.15%	-13.79%
Điện, nước & xăng dầu khí đ	0.48%	24.38%
Ngân hàng	-0.32%	5.61%
Bảo hiểm	-1.78%	22.76%
Bất động sản	0.10%	-21.96%
Dịch vụ tài chính	0.02%	2.07%
Công nghệ Thông tin	1.32%	3.75%

Top cổ phiếu ảnh hưởng chỉ số



Top NN mua ròng HSX

Mã	Đóng cửa	Thay đổi	KLGD
MBB	27.6	0.25 / 0.91%	25,413,800
DXG	15	0.70 / 4.90%	11,540,400
DCM	39.9	1.10 / 2.84%	6,696,700
DPM	25.35	0.65 / 2.63%	6,824,200
KDH	26.55	1.15 / 4.53%	6,905,800

Top NN bán ròng HSX

Mã	Đóng cửa	Thay đổi	KLGD
HPG	26.75	-0.05 / -0.19%	31,135,400
ACB	22.95	-0.05 / -0.22%	13,677,300
VPB	26.75	-0.05 / -0.19%	11,103,500
VCB	65	-0.10 / -0.15%	7,308,900
SSI	29.6	-0.30 / -1.00%	14,650,200

Giao dịch cổ đông lớn và nội bộ

Mã	Tên	Vị trí	Ngày	Đăng ký	Khối lượng
LBM	Lê Cao Quang	Người đại diện Pháp luật/Tổng Giám đốc	06/02/2026	Mua	50,000
DHA	L&I Co.,Ltd	---	06/02/2026	Mua	1,105,746
SSB	Lê Tuấn Anh	Thành viên Hội đồng Quản trị/Phó Tổng Giám đốc	06/02/2026	Mua	0
MBB	Lê Dung Nhi	---	06/02/2026	Mua	0
ITD	Hồ Ngọc Anh Thư	Vợ của Nguyễn Minh Hoàn	06/02/2026	Mua	46,000

## TIN TỨC

### Trong nước

[Bộ Tài chính đề xuất nới quy định lập hóa đơn điện tử](#)  
[Định danh tài sản số qua mức thuế 0,1%](#)  
[Chính thức áp dụng sổ BHXH, thẻ BHYT điện tử](#)

### Doanh nghiệp

["Vua tôm" Minh Phú quay lại quỹ đạo lãi lớn](#)  
[BCG và TCD lại xin hoãn loạt BCTC kiểm toán](#)  
[PXL thay Tổng Giám đốc trước Tết](#)  
[FRT dự trình cổ đông kế hoạch 2026 cao kỷ lục](#)

## TIN TỨC

### Thế giới

[Ứng cử chủ tịch FED đề xuất "hiệp ước" giữa Fed và BTC](#)  
[Bà Takaichi thẳng áp đảo, chứng khoán Nhật Bản tăng 6%](#)  
[Thổ Nhĩ Kỳ lên kế hoạch nâng sản lượng khai thác vàng](#)  
[Trung Quốc tăng cường phòng ngừa rủi ro tiền điện tử](#)  
[Mỹ áp thuế các đối tác thương mại của Iran](#)

### Hàng hóa

[Giá vàng tăng không ngừng](#)  
[Vàng và bạc thế giới tiếp đà phục hồi sau 1 tuần sóng gió](#)

Top 10 khối lượng giao dịch HSX

	Khối lượng giao dịch	Thay đổi	
1	MSB	80,508,300	-1.25%
2	SHB	63,561,100	-0.65%
3	HPG	31,135,400	-0.19%
4	SSB	30,321,700	-0.30%
5	MBB	25,413,800	0.91%
6	VPX	25,345,700	0.55%
7	VIX	23,106,500	-1.65%
8	HDB	16,541,300	1.13%
9	SSI	14,650,200	-1.00%
10	ACB	13,677,300	-0.22%

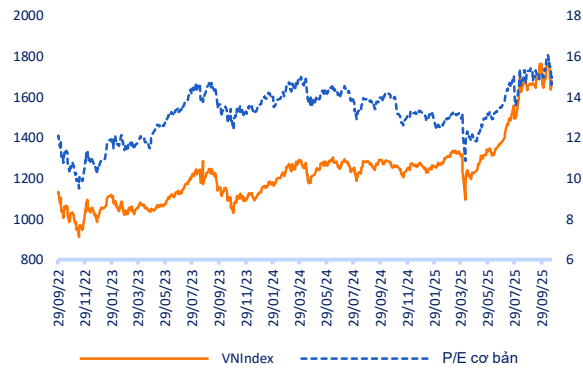
Giá hàng hóa

	Đóng cửa	Thay đổi	%
Vàng	5047	67.20	1.35%
Bạc	81.57	4.67	6.07%
Đồng	5.89	0.01	0.15%
Dầu thô	-0.4	-0.01	-0.68%
Dầu Brent	67.64	-0.41	-0.60%
Khí Tự nhiên	3.195	-0.23	-6.63%
Khí đốt	2.3866	-0.03	-1.11%
Đường	13.85	0.14	1.02%
Heo nạc	87.38	0.07	0.09%
Cà phê	294	-2.55	-0.86%

Tỷ giá hối đoái

	Thay đổi	Tỷ giá NHNN	
		Mua	Bán
USD/VND	25730	0.00%	USD 23,860 26,266
EUR/VND	29905	0.42%	EUR 28,166 31,131
GBP/VND	34406	0.61%	GBP 32,402 35,812
USD/VND	159.00	0.00%	JPY 152 168
AUD/VND	32612	0.24%	CHF 30,718 33,952

Định giá thị trường





# LẠC NHỊP VỚI CHỨNG KHOÁN THỂ GIỚI

Bản tin ngày 09/02/2026

## Danh mục khuyến nghị theo Phân tích kỹ thuật

STT	Mã cổ phiếu	Giá hiện tại	Giá mua	Ngày mua	Giá mục tiêu	Giá cutloss	% Lãi/Lỗ	Trạng thái khuyến nghị
1	HPG	26.80	27.3	12/01/2026	32.5	26	-1.8%	MUA
2	HAH	57.60	59	20/01/2026	70.8	55.6	-2.4%	MUA
3	VNM	69.10	70	29/01/2026	81.8	65.5	-1.3%	MUA
4								
5								
6								

## Danh mục khuyến nghị theo Phân tích cơ bản

STT	Mã cổ phiếu	Giá hiện tại	Giá mua	Ngày mua	Giá mục tiêu	Giá cutloss	% Lãi/Lỗ	Trạng thái khuyến nghị
1	HPG	26.90	22	08/10/2024	34	25	22.3%	Nắm giữ
2	TCB	33.90	21.85	20/08/2024	38	20.8	55.1%	Nắm giữ
3	CTG	35.20	35	19/09/2024	45	33	0.6%	Nắm giữ
4	KDH	32.05	29.8	18/10/2024	40	23.5	7.6%	Nắm giữ
5	STB	57.50	38.3	20/02/2025	50	35.4	50.1%	Nắm giữ
6	SZC	28.90	41.7	21/02/2025	45.8	41.2	-30.7%	Nắm giữ
7	KBC	33.20	29.4	20/02/2025	35	26.7	12.9%	Nắm giữ
8	MWG	87.00	54.1	21/02/2025	75	46	60.8%	Nắm giữ
9	FPT	92.50	123.2	20/02/2025	190	90	-24.9%	Nắm giữ
10	HAH	59.50	53.3	21/02/2025	60	50	11.6%	Nắm giữ
11	DGC	60.90	106	20/02/2025	116	90.6	-42.5%	Nắm giữ
12	MSH	33.15	40	21/02/2025	63	57	-17.1%	Nắm giữ
13	VCG	22.90	19.2	20/02/2025	27.2	18.9	19.3%	Nắm giữ
14	BCM	59.60	51	05/05/2025	72	42	16.9%	Nắm giữ
15	MSN	75.30	64.8	10/06/2025	84	59	16.2%	Nắm giữ
16	VPB	28.15	20.15	10/07/2025	24	17.5	39.7%	Nắm giữ



# LẠC NHỊP VỚI CHỨNG KHOÁN THẾ GIỚI

Bản tin ngày 09/02/2026

## Danh mục đã khuyến nghị theo Phân tích kỹ thuật

STT	Mã cổ phiếu	Giá bán	Giá mua	Ngày bán	Giá mục tiêu	Giá cutloss	% Lãi/Lỗ	Trạng thái khuyến nghị
-----	-------------	---------	---------	----------	--------------	-------------	----------	------------------------

## Danh mục đã khuyến nghị theo Phân tích cơ bản

STT	Mã cổ phiếu	Giá bán	Giá mua	Ngày bán	Giá mục tiêu	Giá cutloss	% Lãi/Lỗ	Trạng thái khuyến nghị
1	HPG	26.90	22	08/10/2024	34	25	22.3%	Nắm giữ
2	TCB	33.90	21.85	20/08/2024	38	20.8	55.1%	Nắm giữ
3	CTG	35.20	35	19/09/2024	45	33	0.6%	Nắm giữ
4	KDH	32.05	29.8	18/10/2024	40	23.5	7.6%	Nắm giữ
5	STB	57.50	38.3	20/02/2025	50	35.4	50.1%	Nắm giữ
6	SZC	28.90	41.7	21/02/2025	45.8	41.2	-30.7%	Nắm giữ
7	KBC	33.20	29.4	20/02/2025	35	26.7	12.9%	Nắm giữ
8	MWG	87.00	54.1	21/02/2025	75	46	60.8%	Nắm giữ
9	FPT	92.50	123.2	20/02/2025	190	90	-24.9%	Nắm giữ
10	HAH	59.50	53.3	21/02/2025	60	50	11.6%	Nắm giữ
11	DGC	60.90	106	20/02/2025	116	90.6	-42.5%	Nắm giữ
12	MSH	33.15	40	21/02/2025	63	57	-17.1%	Nắm giữ
13	VCG	22.90	19.2	20/02/2025	27.2	18.9	19.3%	Nắm giữ
14	BCM	59.60	51	05/05/2025	72	42	16.9%	Nắm giữ
15	MSN	75.30	64.8	10/06/2025	84	59	16.2%	Nắm giữ
16	VPB	28.15	20.15	10/07/2025	24	17.5	39.7%	Nắm giữ

**HỆ THỐNG KHUYẾN NGHỊ**

Hệ thống khuyến nghị của VFS được xây dựng dựa trên sự chênh lệch giữa giá cổ phiếu thị trường tại thời điểm đánh giá và giá mục tiêu 12 tháng

Hệ thống khuyến nghị	Diễn giải
MUA	Nếu giá mục tiêu cao hơn giá thị trường từ 15% trở lên
THEO DÕI	Nếu giá mục tiêu cao hơn giá thị trường từ 5 – 15%
NẮM GIỮ	Nếu giá mục tiêu cao hơn giá thị trường không quá 5%
BÁN	Nếu giá mục tiêu thấp hơn giá thị trường tối thiểu 5%

**© CÔNG TY CỔ PHẦN CHỨNG KHOÁN NHẤT VIỆT (VFS)****Hội sở Hồ Chí Minh**

Lầu 1 117 - 119 - 121 Nguyễn Du P, Bến Thành Q, 1 Thành phố HCM

Điện thoại: (84-8) 62556586 Fax: (84-8) 62556580

Website: [www.vfs.com.vn](http://www.vfs.com.vn)

**Chi nhánh Hà Nội**

Tầng 5, Số 37 Bà Triệu, Phường Hàng Bài, Quận Hoàn Kiếm, Thành phố Hà Nội.

Điện thoại: (84-4) 39288222 Fax: (84-4) 39338222

Tuyên bố miễn trách nhiệm: Bản quyền thuộc về Công ty CP Chứng khoán Nhất Việt (VFS). Những thông tin sử dụng trong báo cáo được thu thập từ những nguồn đáng tin cậy và VFS không chịu trách nhiệm về tính chính xác của chúng. Quan điểm thể hiện trong báo cáo này là của (các) tác giả và không nhất thiết liên hệ với quan điểm chính thức của VFS. Không một thông tin cũng như ý kiến nào được viết ra nhằm mục đích quảng cáo hay khuyến nghị mua/bán bất kỳ chứng khoán nào. Báo cáo này không được phép sao chép tái bản bởi bất kỳ cá nhân hoặc tổ chức nào khi chưa được phép của VFS.

**THÔNG TIN LIÊN HỆ**

Nguyễn Minh Hoàng	Giám đốc phòng phân tích <a href="mailto:hoang.nguyenminh@vfs.com.vn">hoang.nguyenminh@vfs.com.vn</a>
Nguyễn Hoàng Long	Chuyên viên phân tích <a href="mailto:long.nguyen@vfs.com.vn">long.nguyen@vfs.com.vn</a>
Nguyễn Thị Mai	Chuyên viên phân tích <a href="mailto:mai.nguyen@vfs.com.vn">mai.nguyen@vfs.com.vn</a>
Nghiêm Bảo Nam	Chuyên viên phân tích <a href="mailto:nam.nghiem@vfs.com.vn">nam.nghiem@vfs.com.vn</a>
Lê Thị Ngọc	Chuyên viên phân tích <a href="mailto:ngoc.le@vfs.com.vn">ngoc.le@vfs.com.vn</a>
Giang Việt Hoàng	Chuyên viên phân tích <a href="mailto:hoang.giang@vfs.com.vn">hoang.giang@vfs.com.vn</a>