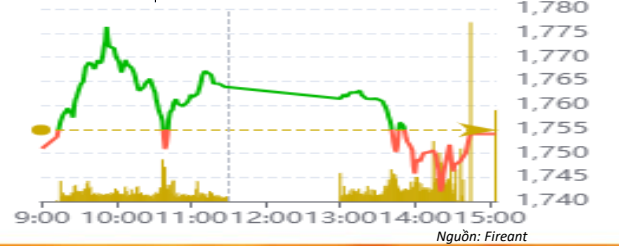


THÔNG KÊ THỊ TRƯỜNG

	HSX	HNX
Giá đóng cửa	1,754.03	253.77
Thay đổi	-0.79	-2.24
Thay đổi %	-0.05%	-0.87%
KLGD (Triệu CP)	920.7	65.4
GTGD (Tỷ)	28,419	1,639
Độ rộng thị trường		
CP tăng giá	97	55
CP giảm giá	216	78
CP tham chiếu	67	74
P/E	14.23	1.64
P/B	2.09	2.09



Phái sinh	Đóng cửa	Thay đổi	Basis	OI
VN30	1,951.6	3.83	594.58	54,573
VN30F1M	1,357.0	+1,5		



XU HƯỚNG DÒNG TIỀN

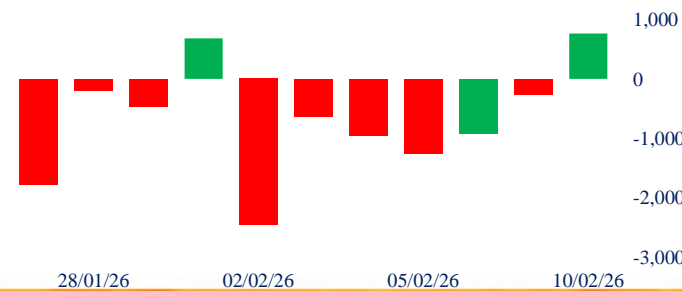
Phiên giao dịch ngày 10/02 diễn ra đầy kịch tính khi VN-Index chỉ giảm nhẹ 0,8 điểm về mức 1.754 điểm. Dù buổi sáng khá khởi sắc nhờ lực kéo từ nhóm Vingroup, áp lực bán chủ động đã bùng nổ trong phiên chiều khiến độ rộng thị trường nghiêng hẳn về sắc đỏ với 430 mã giảm. Tâm lý chốt lời trước Tết diễn ra mạnh mẽ, biến thị trường thành trạng thái "xanh vỏ đỏ lòng" đầy áp lực.

Nhóm dầu khí có một phiên giảm mạnh khi GAS, PLX và PVC đồng loạt giảm sàn, kéo theo hàng loạt mã như BSR, PVS lao dốc từ 6-8%. Các trụ cột khác như BID và GVR cũng đóng cửa tại mức giá sàn. Ở chiều ngược lại, bộ ba nhà Vin (VIC, VHM, VRE) trở thành cứu cánh, trong đó VIC tăng kịch trần đã giúp nâng đỡ điểm số chung không bị rơi quá sâu trước làn sóng bán tháo diện rộng.

Thanh khoản trên sàn HoSE cải thiện đáng kể trong phiên chiều, tăng hơn 29% so với buổi sáng, cho thấy lực bán hạ giá diễn ra rất dứt khoát. Điểm sáng hiếm hoi là sự trở lại của khối ngoại sau chuỗi 6 phiên bán ròng liên tiếp, với giá trị mua ròng đạt hơn 761 tỷ đồng. Họ tập trung gom mạnh MBB, VIC và MWG trong khi vẫn miệt mài xả các trụ ngành như VCB và BID. Dòng tiền nội có dấu hiệu rút lui nghỉ Tết sớm.

Thị trường đang ở giai đoạn phân hóa cực độ và chịu rủi ro lớn từ nhóm cổ phiếu vừa có nhịp tăng nóng như dầu khí. Việc VN-Index đứng vững quanh tham chiếu chủ yếu nhờ sự điều tiết của nhóm vốn hóa lớn, che mờ đi sự suy yếu trầm trọng ở các nhóm ngành cơ bản. Nhà đầu tư nên thận trọng, tránh bị đánh lừa bởi chỉ số mà bỏ qua rủi ro điều chỉnh riêng lẻ. Ưu tiên quản trị rủi ro và hạn chế đòn bẩy trước kỳ nghỉ dài.

Giao dịch nước ngoài 10 phiên HSX



PHÂN TÍCH KỸ THUẬT

VN-Index tiếp tục rung lắc mạnh trong những phiên giao dịch cận tết do biến động của các cổ phiếu vốn hóa lớn. Đặc biệt các cổ phiếu nhóm ngân hàng quốc doanh như VCB đã giảm quá 50% sóng tăng khiến cấu trúc tăng bị vi phạm, bên cạnh đó nhóm dầu khí phiên nay cũng đã chịu áp lực chốt lời hình thành nền kém tích cực

Chốt phiên Vnindex hình thành nền Doji thân hẹp, biên độ biến động lớn với thanh khoản thấp hơn trung bình 20 phiên và lớn hơn phiên liền trước cho thấy đã giảm có thể đã tạm chững lại. Cấu trúc thị trường chưa có sự xác nhận về việc đảo chiều xu hướng, cần tiếp tục theo dõi và bám sát các cổ phiếu riêng lẻ trong danh mục.

CHIẾN LƯỢC GIAO DỊCH

Tỷ trọng được khuyến nghị duy trì quanh 50%. Chiến lược được khuyến nghị là mua những cổ phiếu gần nền thay vì mua vào phiên bùng nổ. Dòng tiền bắt đầu năng động trở lại chúng ta sẵn sàng tăng tỷ trọng. Hiện tại VN-Index chưa xuất hiện lực cầu đủ để tạo đáy.

Kịch bản 1 (50%): VNIndex Tạo đáy và đi ngang biên độ 1780-1900

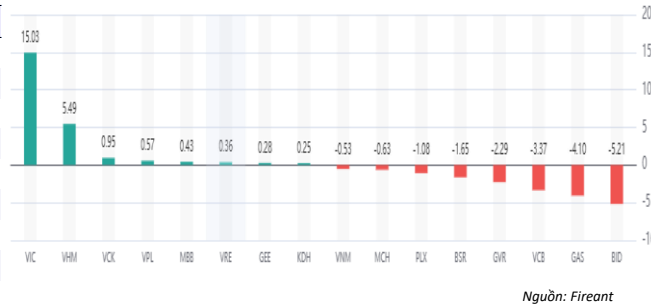
Kịch bản 2 (50%): VNIndex tiếp tục giảm về vùng biên dưới quanh mốc 1700 sau đó tạo đáy bật mạnh mẽ trở lại.



Tăng giảm nhóm ngành

Ngành	Ngày	Tháng
Dầu khí	-6.37%	27.94%
Hóa chất	-4.52%	16.67%
Tài nguyên Cơ bản	-0.66%	2.18%
Xây dựng và Vật liệu	-1.35%	4.44%
Hàng & Dịch vụ Công nghiệp	0.29%	-6.19%
Ô tô và phụ tùng	-0.01%	3.25%
Thực phẩm và đồ uống	-1.40%	-3.42%
Hàng cá nhân & Gia dụng	-0.25%	6.82%
Y tế	-0.12%	3.86%
Bán lẻ	-0.41%	6.58%
Truyền thông	-0.01%	5.12%
Du lịch và Giải trí	0.59%	-9.91%
Điện, nước & xăng dầu khí đ	-4.66%	12.14%
Ngân hàng	-1.62%	-1.49%
Bảo hiểm	-2.00%	11.56%
Bất động sản	5.24%	-22.04%
Dịch vụ tài chính	0.90%	0.07%
Công nghệ Thông tin	-1.19%	1.66%

Top cổ phiếu ảnh hưởng chỉ số



Top NN mua ròng HSX

Mã	Đóng cửa	Thay đổi	KLGD
MBB	27.85	0.25 / 0.91%	52,647,100
DPM	25.1	-0.25 / -0.99%	7,619,400
KDH	27.6	1.05 / 3.95%	9,368,300
EIB	20	-0.50 / -2.44%	63,833,700
MWG	89.3	0.00 / 0.00%	8,651,900

Top NN bán ròng HSX

Mã	Đóng cửa	Thay đổi	KLGD
ACB	23	0.05 / 0.22%	14,996,500
HPG	26.55	-0.20 / -0.75%	32,885,400
VCB	63.1	-1.90 / -2.92%	16,026,100
BID	47.1	-3.50 / -6.92%	23,081,600
SHB	15.25	0.00 / 0.00%	63,493,500

Giao dịch cổ đông lớn và nội bộ

Mã	Tên	Vị trí	Ngày	Đăng ký	Khối lượng
OGC	Bh	---	09/02/2026	Bán	3,500,000
HCM	Lê Anh Quân	Phụ trách Công bố thông tin	09/02/2026	Bán	350,000
MSH	Nguyễn Mạnh Tường	---	09/02/2026	Mua	144,400
C32	Bảo hiểm Hanwha Life Việt Na	---	06/02/2026	Mua	0
SSB	Lê Tuấn Anh	Con của Nguyễn Thị Nga	06/02/2026	Bán	6,000,000

TIN TỨC

Trong nước

[Lãi suất tiền gửi tiếp tục tăng sát Tết Nguyên đán](#)
[NHNN bơm ròng hơn 171 ngàn tỷ đồng trên OMO](#)
[Tầm nhìn ngành thép đến 2050: Hướng tới giảm nhập khẩu](#)

Doanh nghiệp

[Coteccons hút thành công 1.4 ngàn tỷ đồng từ trái phiếu](#)
[Hãng Tôn Đông Á lập pháp nhân kinh doanh bất động sản](#)
[Hai đại diện Jardine Matheson từ nhiệm khỏi HĐQT REE](#)
[Eximbank dự kiến bầu thay thế 6 thành viên HĐQT](#)

TIN TỨC

Thế giới

[Các nhà máy lọc dầu Ấn Độ tạm dừng mua dầu Nga](#)
[Nhật Bản ghi nhận nợ công cao nhất từ trước tới nay](#)
[Mỹ kêu gọi tàu thuyền tránh lãnh hải Iran tại eo biển Hormuz](#)
[Nhật Bản: Số vụ doanh nghiệp phá sản cao nhất trong 13 năm](#)
 [Phố Wall tăng hai phiên liền, Dow Jones chạm kỷ lục mới](#)

Hàng hóa

[Giá dầu tăng hơn 1%](#)
[Vàng thế giới lên mốc 5,100 USD](#)

Top 10 khối lượng giao dịch HSX

	Khối lượng giao dịch	Thay đổi	
1	EIB	63,833,700	-2.44%
2	SHB	63,493,500	0.00%
3	MBB	52,647,100	0.91%
4	BSR	37,264,600	-6.29%
5	MSB	36,193,580	-0.42%
6	HPG	32,885,400	-0.75%
7	VIX	31,424,700	1.68%
8	HDB	29,936,974	0.00%
9	VPX	26,429,100	0.00%
10	BID	23,081,600	-6.92%

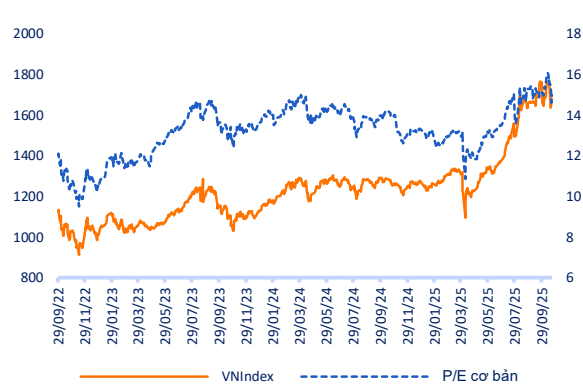
Giá hàng hóa

	Đóng cửa	Thay đổi	%
Vàng	5059	-20.40	-0.40%
Bạc	81.39	-0.84	-1.03%
Đồng	5.91	-0.05	-0.91%
Dầu thô	-0.1	0.00	-0.68%
Dầu Brent	69.04	0.00	0.00%
Khí Tự nhiên	3.106	-0.03	-1.02%
Khí đốt	2.3493	-0.01	-0.33%
Đường	14.31	-0.04	-0.28%
Heo nạc	96.95	-1.00	-1.02%
Cà phê	293.1	-0.75	-0.26%

Tỷ giá hối đoái

	Thay đổi	Tỷ giá NHNN	
		Mua	Bán
USD/VND	25665	-0.10%	USD 23,853 26,257
EUR/VND	30034	0.34%	EUR 28,328 31,310
GBP/VND	34509	0.57%	GBP 32,558 35,985
USD/VND	160.00	0.63%	JPY 153 169
AUD/VND	32908	0.70%	CHF 31,013 34,277

Định giá thị trường





ÁP LỰC CHỐT LỜI "NGHỈ TẾT" GIA TĂNG

Bản tin ngày 10/02/2026

Danh mục khuyến nghị theo Phân tích kỹ thuật

STT	Mã cổ phiếu	Giá hiện tại	Giá mua	Ngày mua	Giá mục tiêu	Giá cutloss	% Lãi/Lỗ	Trạng thái khuyến nghị
1	HPG	26.80	27.3	12/01/2026	32.5	26	-1.8%	MUA
2	HAH	57.60	59	20/01/2026	70.8	55.6	-2.4%	MUA
3	VNM	69.10	70	29/01/2026	81.8	65.5	-1.3%	MUA
4								
5								
6								

Danh mục khuyến nghị theo Phân tích cơ bản

STT	Mã cổ phiếu	Giá hiện tại	Giá mua	Ngày mua	Giá mục tiêu	Giá cutloss	% Lãi/Lỗ	Trạng thái khuyến nghị
1	HPG	26.90	22	08/10/2024	34	25	22.3%	Nắm giữ
2	TCB	33.90	21.85	20/08/2024	38	20.8	55.1%	Nắm giữ
3	CTG	35.20	35	19/09/2024	45	33	0.6%	Nắm giữ
4	KDH	32.05	29.8	18/10/2024	40	23.5	7.6%	Nắm giữ
5	STB	57.50	38.3	20/02/2025	50	35.4	50.1%	Nắm giữ
6	SZC	28.90	41.7	21/02/2025	45.8	41.2	-30.7%	Nắm giữ
7	KBC	33.20	29.4	20/02/2025	35	26.7	12.9%	Nắm giữ
8	MWG	87.00	54.1	21/02/2025	75	46	60.8%	Nắm giữ
9	FPT	92.50	123.2	20/02/2025	190	90	-24.9%	Nắm giữ
10	HAH	59.50	53.3	21/02/2025	60	50	11.6%	Nắm giữ
11	DGC	60.90	106	20/02/2025	116	90.6	-42.5%	Nắm giữ
12	MSH	33.15	40	21/02/2025	63	57	-17.1%	Nắm giữ
13	VCG	22.90	19.2	20/02/2025	27.2	18.9	19.3%	Nắm giữ
14	BCM	59.60	51	05/05/2025	72	42	16.9%	Nắm giữ
15	MSN	75.30	64.8	10/06/2025	84	59	16.2%	Nắm giữ
16	VPB	28.15	20.15	10/07/2025	24	17.5	39.7%	Nắm giữ



ÁP LỰC CHỐT LỜI "NGHỈ TẾT" GIA TĂNG

Bản tin ngày 10/02/2026

Danh mục đã khuyến nghị theo Phân tích kỹ thuật

STT	Mã cổ phiếu	Giá bán	Giá mua	Ngày bán	Giá mục tiêu	Giá cutloss	% Lãi/Lỗ	Trạng thái khuyến nghị
-----	-------------	---------	---------	----------	--------------	-------------	----------	------------------------

Danh mục đã khuyến nghị theo Phân tích cơ bản

STT	Mã cổ phiếu	Giá bán	Giá mua	Ngày bán	Giá mục tiêu	Giá cutloss	% Lãi/Lỗ	Trạng thái khuyến nghị
1	HPG	26.90	22	08/10/2024	34	25	22.3%	Nắm giữ
2	TCB	33.90	21.85	20/08/2024	38	20.8	55.1%	Nắm giữ
3	CTG	35.20	35	19/09/2024	45	33	0.6%	Nắm giữ
4	KDH	32.05	29.8	18/10/2024	40	23.5	7.6%	Nắm giữ
5	STB	57.50	38.3	20/02/2025	50	35.4	50.1%	Nắm giữ
6	SZC	28.90	41.7	21/02/2025	45.8	41.2	-30.7%	Nắm giữ
7	KBC	33.20	29.4	20/02/2025	35	26.7	12.9%	Nắm giữ
8	MWG	87.00	54.1	21/02/2025	75	46	60.8%	Nắm giữ
9	FPT	92.50	123.2	20/02/2025	190	90	-24.9%	Nắm giữ
10	HAH	59.50	53.3	21/02/2025	60	50	11.6%	Nắm giữ
11	DGC	60.90	106	20/02/2025	116	90.6	-42.5%	Nắm giữ
12	MSH	33.15	40	21/02/2025	63	57	-17.1%	Nắm giữ
13	VCG	22.90	19.2	20/02/2025	27.2	18.9	19.3%	Nắm giữ
14	BCM	59.60	51	05/05/2025	72	42	16.9%	Nắm giữ
15	MSN	75.30	64.8	10/06/2025	84	59	16.2%	Nắm giữ
16	VPB	28.15	20.15	10/07/2025	24	17.5	39.7%	Nắm giữ

HỆ THỐNG KHUYẾN NGHỊ

Hệ thống khuyến nghị của VFS được xây dựng dựa trên sự chênh lệch giữa giá cổ phiếu thị trường tại thời điểm đánh giá và giá mục tiêu 12 tháng

Hệ thống khuyến nghị	Diễn giải
MUA	Nếu giá mục tiêu cao hơn giá thị trường từ 15% trở lên
THEO DÕI	Nếu giá mục tiêu cao hơn giá thị trường từ 5 – 15%
NẮM GIỮ	Nếu giá mục tiêu cao hơn giá thị trường không quá 5%
BÁN	Nếu giá mục tiêu thấp hơn giá thị trường tối thiểu 5%

© CÔNG TY CỔ PHẦN CHỨNG KHOÁN NHẤT VIỆT (VFS)**Hội sở Hồ Chí Minh**

Lầu 1 117 - 119 - 121 Nguyễn Du P, Bến Thành Q, 1 Thành phố HCM

Điện thoại: (84-8) 62556586 Fax: (84-8) 62556580

Website: www.vfs.com.vn

Chi nhánh Hà Nội

Tầng 5, Số 37 Bà Triệu, Phường Hàng Bài, Quận Hoàn Kiếm, Thành phố Hà Nội.

Điện thoại: (84-4) 39288222 Fax: (84-4) 39338222

Tuyên bố miễn trách nhiệm: Bản quyền thuộc về Công ty CP Chứng khoán Nhất Việt (VFS). Những thông tin sử dụng trong báo cáo được thu thập từ những nguồn đáng tin cậy và VFS không chịu trách nhiệm về tính chính xác của chúng. Quan điểm thể hiện trong báo cáo này là của (các) tác giả và không nhất thiết liên hệ với quan điểm chính thức của VFS. Không một thông tin cũng như ý kiến nào được viết ra nhằm mục đích quảng cáo hay khuyến nghị mua/bán bất kỳ chứng khoán nào. Báo cáo này không được phép sao chép tái bản bởi bất kỳ cá nhân hoặc tổ chức nào khi chưa được phép của VFS.

THÔNG TIN LIÊN HỆ

Nguyễn Minh Hoàng	Giám đốc phòng phân tích hoang.nguyenminh@vfs.com.vn
Nguyễn Hoàng Long	Chuyên viên phân tích long.nguyen@vfs.com.vn
Nguyễn Thị Mai	Chuyên viên phân tích mai.nguyen@vfs.com.vn
Nghiêm Bảo Nam	Chuyên viên phân tích nam.nghiem@vfs.com.vn
Lê Thị Ngọc	Chuyên viên phân tích ngoc.le@vfs.com.vn
Giang Việt Hoàng	Chuyên viên phân tích hoang.giang@vfs.com.vn