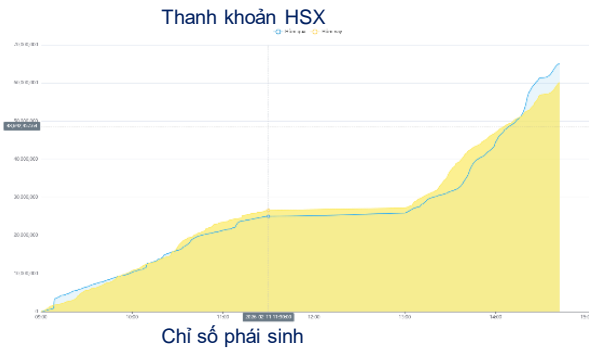
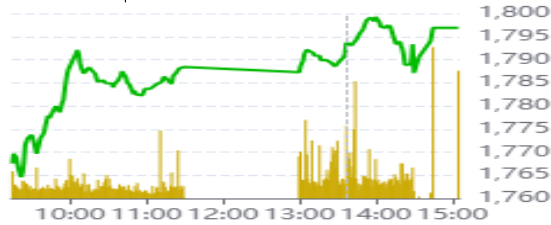


THÔNG KÊ THỊ TRƯỜNG

	HSX	HNX
Giá đóng cửa	1,796.85	255.86
Thay đổi	42.82	2.09
Thay đổi %	2.44%	0.82%
KLGD (Triệu CP)	1146.8	61.2
GTGD (Tỷ)	31,954	1,511
Độ rộng thị trường		
CP tăng giá	273	100
CP giảm giá	67	56
CP tham chiếu	47	59
P/E	14.57	1.63
P/B	2.14	2.14



Phái sinh	Đóng cửa	Thay đổi	Basis	OI
VN30	2,000.9	49.32	643.90	54,573
VN30F1M	1,357.0	+1,5		



Nguồn: Fireant

XU HƯỚNG DÒNG TIỀN

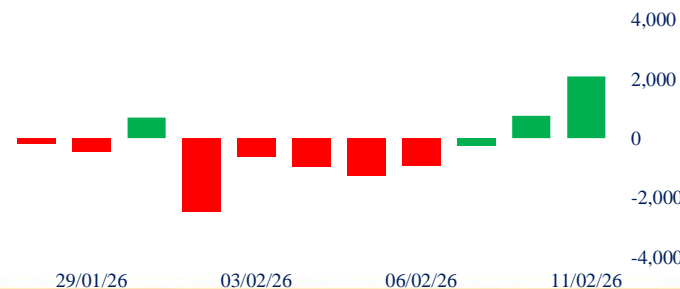
Phiên giao dịch ngày 11/02 chứng kiến màn bứt phá ngoạn mục khi chỉ số VN-Index bất ngờ tăng mạnh **42,82 điểm**. Thị trường bùng nổ ngay từ những phút đầu mở cửa với sắc xanh lan tỏa trên diện rộng. Sự hưng phấn tột độ đã giúp độ rộng thị trường nghiêng hẳn về bên mua với hơn 500 mã tăng giá, xóa tan hoàn toàn tâm lý thận trọng và phân vân trước đó của các nhà đầu tư.

Nhóm cổ phiếu **Ngân hàng và Bất động sản** đóng vai trò là "đầu tàu" dẫn dắt đà tăng điểm vô cùng ấn tượng của chỉ số chung. Các mã vốn hóa lớn như **VIC, VPB, VCB và MBB** đã đóng góp tích cực nhất, trong đó mã VIC tăng sát giá trần. Nhóm Bank bật tăng sau tin đồn một số bank được giảm tỷ lệ dự trữ bắt buộc như MBB, VPB, HDB Ngược lại, nhóm Năng lượng với GAS và PLX là những điểm trừ hiếm hoi khi chịu áp lực điều chỉnh nhẹ.

Thanh khoản toàn thị trường bùng nổ mạnh mẽ, đạt xấp xỉ **32.000 tỷ đồng** trên sàn HoSE, tăng vượt trội so với các phiên giao dịch trước đó. Khối ngoại trở thành điểm sáng lớn khi thực hiện **mua ròng hơn 2.100 tỷ đồng**, tập trung chủ yếu vào các mã Bluechips và đặc biệt là MBB với giá trị đột biến. Sự quay trở lại quyết liệt của dòng tiền lớn (**Smart Money**) cho thấy niềm tin mãnh liệt của giới đầu tư vào triển vọng kinh tế Việt Nam trong giai đoạn đầu năm 2026.

Kết thúc phiên giao dịch bùng nổ theo đà đã xác nhận xu hướng phục hồi mạnh mẽ của thị trường sau nhịp tích lũy ngắn. VN-Index hiện đang áp sát mốc tâm lý **1.800 điểm** với tâm thế vô cùng lạc quan từ phía các nhà đầu tư. Dù phiên đảo hạn phái sinh sắp tới có thể gây ra những rung lắc nhất định, nhưng với sự trợ lực từ dòng vốn ngoại và chính sách vĩ mô, thị trường được kỳ vọng sẽ duy trì đà

Giao dịch nước ngoài 10 phiên HSX



PHÂN TÍCH KỸ THUẬT

Chốt phiên Vnindex đóng cửa cao nhất phiên, thanh khoản cải thiện so với phiên liền trước, đặc biệt thị trường đánh dấu sự trở lại của dòng vốn ngoại mạnh mẽ khi khối này mua ròng hơn 2000 tỷ. Thanh khoản thị trường đạt gần 32k tỷ, độ rộng thị trường nghiêng hẳn về phía các mã tăng với 273 mã tăng/67 mã giảm trên sàn HOSE.

Với diễn biến tích cực khi lấy lại MA50 trong phiên nay, xu hướng phục hồi của thị trường sẽ được củng cố mạnh mẽ, 3 cây nến liền trước có thể xem là khu vực test đỉnh cũ, chỉ cần vượt 1830 cơ hội vượt đỉnh của thị trường sẽ quay trở lại. Thị trường chỉ còn 2 phiên trước kỳ nghỉ tết kéo dài 1 tuần, dòng tiền có thể chưa kéo thị trường mạnh ngay nhưng sẽ củng cố đà tăng sau tết.

CHIẾN LƯỢC GIAO DỊCH

Tỷ trọng được khuyến nghị duy trì quanh 50%. Chiến lược được khuyến nghị là mua những cổ phiếu gần nền thay vì mua vào phiên bùng nổ. Dòng tiền bắt đầu năng động trở lại chúng ta sẵn sàng tăng tỷ trọng. Hiện tại VN-Index chưa xuất hiện lực cầu đủ để tạo đáy.

Kịch bản 1 (50%): VNIndex Tạo đáy và đi ngang biên độ 1780-1900

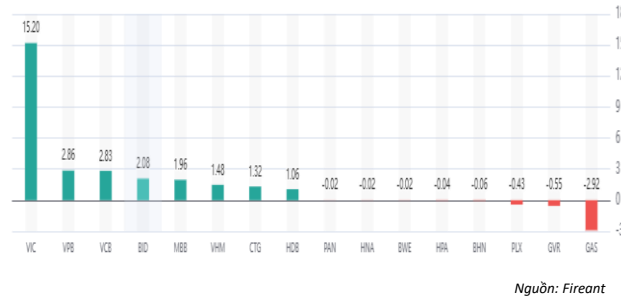
Kịch bản 2 (50%): VNIndex tiếp tục giảm về vùng biên dưới quanh mốc 1700 sau đó tạo đáy bật mạnh mẽ trở lại.



Tăng giảm nhóm ngành

Ngành	Ngày	Tháng
Dầu khí	-0.10%	19.79%
Hóa chất	-0.66%	11.53%
Tài nguyên Cơ bản	1.09%	1.51%
Xây dựng và Vật liệu	1.52%	3.07%
Hàng & Dịch vụ Công nghiệp	2.75%	-5.88%
Ô tô và phụ tùng	3.17%	3.24%
Thực phẩm và đồ uống	0.66%	-6.54%
Hàng cá nhân & Gia dụng	1.95%	6.56%
Y tế	0.25%	3.74%
Bán lẻ	2.67%	6.18%
Truyền thông	0.29%	5.11%
Du lịch và Giải trí	2.11%	-9.36%
Điện, nước & xăng dầu khí đ	-2.66%	7.02%
Ngân hàng	2.92%	-3.04%
Bảo hiểm	4.23%	9.32%
Bất động sản	4.57%	-17.89%
Dịch vụ tài chính	2.42%	1.03%
Công nghệ Thông tin	0.79%	0.46%

Top cổ phiếu ảnh hưởng chỉ số



Top NN mua ròng HSX

Mã	Đóng cửa	Thay đổi	KLGD
MBB	29	1.15 / 4.13%	104,577,300
VPB	28.3	1.70 / 6.39%	28,252,000
DXG	15.65	0.95 / 6.46%	36,923,700
CII	17.8	0.75 / 4.40%	11,322,700
TPB	17.35	0.55 / 3.27%	9,652,719

Top NN bán ròng HSX

Mã	Đóng cửa	Thay đổi	KLGD
HPG	26.85	0.30 / 1.13%	32,195,200
VCB	64.7	1.60 / 2.54%	11,121,200
VSC	23.5	0.85 / 3.75%	18,049,900
FPT	98.6	0.80 / 0.82%	6,449,500
UEMA3	24.34	0.56 / 2.35%	907,400

Giao dịch cổ đông lớn và nội bộ

Mã	Tên	Vị trí	Ngày	Đăng ký	Khối lượng
HDB	Kim ByoungHo	Chủ tịch Hội đồng Quản trị	11/02/2026	Mua	60,000
ADG	Nguyễn Khánh Trinh	Người đại diện Pháp luật/Chủ tịch Hội đồng Quản trị	11/02/2026	Mua	1,000,000
DSC	Bạch Quốc Vinh	Phó Tổng Giám đốc Kế hoạch sản xuất kinh doanh/Thành viên Hội đồng Quản trị	11/02/2026	Bán	0
PNJ	Nguyễn Khải Hoàn		11/02/2026	Bán	300,000
DSC	Trần Minh Toàn	Kế toán trưởng	11/02/2026	Mua	140,000

TIN TỨC

Trong nước

MSCI Frontier Markets Small Cap Index thêm 9, loại 2 CP Việt
Viettel, VNPT, FPT, VNG, CMC kiến nghị khẩn về giá điện
Ngành bia 2025 giữ nhịp lợi nhuận, nhưng cổ phiếu hụt hơi
Quỹ ETF 600 trăm triệu đô bán ròng mạnh trước Tết

Doanh nghiệp

LPBS công bố giá IPO 30,000 đồng/cp, định giá 1.6 tỷ USD
SMC tiếp tục bán tài sản, chấm dứt một dự án
Cổ đông lớn Chứng khoán UP chuyển nhượng 9% vốn
PVP lên kế hoạch lãi sau thuế 216 tỷ, tăng 8.5%

TIN TỨC

Thế giới

Giới đầu tư rời Mỹ để săn lùng cổ phiếu rẻ trên toàn cầu
Nóng: Mỹ miễn thuế một số hàng dệt may của Bangladesh
Nghị viên châu Âu “bật đèn xanh” cho đồng euro kỹ thuật số
S&P 500 quay đầu giảm vì cổ phiếu AI

Hàng hóa

Giá dầu giảm nhẹ
Vàng thế giới giảm gần 1% chờ dữ liệu việc làm và lạm phát

Top 10 khối lượng giao dịch HSX

	Khối lượng giao dịch	Thay đổi
1	EIB	236,945,216 / 7.00%
2	MBB	104,577,300 / 4.13%
3	SHB	71,155,839 / 1.64%
4	HDB	38,328,300 / 3.73%
5	DXG	36,923,700 / 6.46%
6	HPG	32,195,200 / 1.13%
7	VIX	32,166,450 / 4.72%
8	VPB	28,252,000 / 6.39%
9	SSI	22,738,100 / 4.17%
10	ACB	22,487,886 / 2.83%

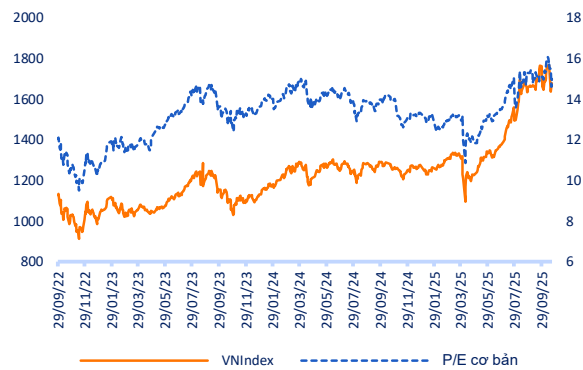
Giá hàng hóa

	Đóng cửa	Thay đổi	%
Vàng	5074.6	43.60	0.87%
Bạc	83.34	2.96	3.68%
Đồng	5.96	0.05	0.86%
Dầu thô	0.91	0.01	-0.68%
Dầu Brent	69.7	0.90	1.31%
Khí Tự nhiên	3.135	0.02	0.64%
Khí đốt	2.4341	0.04	1.47%
Đường	14.01	-0.11	-0.78%
Heo nạc	86.93	-0.17	-0.20%
Cà phê	294.1	-0.10	-0.03%

Tỷ giá hối đoái

	Thay đổi	Tỷ giá NHNN	
		Mua	Bán
USD/VND	25700 / 0.19%	USD 23,848	26,252
EUR/VND	30047 / 0.12%	EUR 28,321	31,303
GBP/VND	34452 / -0.06%	GBP 32,480	35,899
USD/VND	162.00 / 1.25%	JPY 155	171
AUD/VND	32906 / 0.09%	CHF 31,007	34,270

Định giá thị trường





KHỎI NGOẠI TRỞ LẠI, THỊ TRƯỜNG BÙNG NỔ

Bản tin ngày 11/02/2026

Danh mục khuyến nghị theo Phân tích kỹ thuật

STT	Mã cổ phiếu	Giá hiện tại	Giá mua	Ngày mua	Giá mục tiêu	Giá cutloss	% Lãi/Lỗ	Trạng thái khuyến nghị
1	HPG	26.80	27.3	12/01/2026	32.5	26	-1.8%	MUA
2	HAH	57.60	59	20/01/2026	70.8	55.6	-2.4%	MUA
3	VNM	69.10	70	29/01/2026	81.8	65.5	-1.3%	MUA
4								
5								
6								

Danh mục khuyến nghị theo Phân tích cơ bản

STT	Mã cổ phiếu	Giá hiện tại	Giá mua	Ngày mua	Giá mục tiêu	Giá cutloss	% Lãi/Lỗ	Trạng thái khuyến nghị
1	HPG	26.90	22	08/10/2024	34	25	22.3%	Nắm giữ
2	TCB	33.90	21.85	20/08/2024	38	20.8	55.1%	Nắm giữ
3	CTG	35.20	35	19/09/2024	45	33	0.6%	Nắm giữ
4	KDH	32.05	29.8	18/10/2024	40	23.5	7.6%	Nắm giữ
5	STB	57.50	38.3	20/02/2025	50	35.4	50.1%	Nắm giữ
6	SZC	28.90	41.7	21/02/2025	45.8	41.2	-30.7%	Nắm giữ
7	KBC	33.20	29.4	20/02/2025	35	26.7	12.9%	Nắm giữ
8	MWG	87.00	54.1	21/02/2025	75	46	60.8%	Nắm giữ
9	FPT	92.50	123.2	20/02/2025	190	90	-24.9%	Nắm giữ
10	HAH	59.50	53.3	21/02/2025	60	50	11.6%	Nắm giữ
11	DGC	60.90	106	20/02/2025	116	90.6	-42.5%	Nắm giữ
12	MSH	33.15	40	21/02/2025	63	57	-17.1%	Nắm giữ
13	VCG	22.90	19.2	20/02/2025	27.2	18.9	19.3%	Nắm giữ
14	BCM	59.60	51	05/05/2025	72	42	16.9%	Nắm giữ
15	MSN	75.30	64.8	10/06/2025	84	59	16.2%	Nắm giữ
16	VPB	28.15	20.15	10/07/2025	24	17.5	39.7%	Nắm giữ

Danh mục đã khuyến nghị theo Phân tích kỹ thuật

STT	Mã cổ phiếu	Giá bán	Giá mua	Ngày bán	Giá mục tiêu	Giá cutloss	% Lãi/Lỗ	Trạng thái khuyến nghị
-----	-------------	---------	---------	----------	--------------	-------------	----------	------------------------

Danh mục đã khuyến nghị theo Phân tích cơ bản

STT	Mã cổ phiếu	Giá bán	Giá mua	Ngày bán	Giá mục tiêu	Giá cutloss	% Lãi/Lỗ	Trạng thái khuyến nghị
1	HPG	26.90	22	08/10/2024	34	25	22.3%	Nắm giữ
2	TCB	33.90	21.85	20/08/2024	38	20.8	55.1%	Nắm giữ
3	CTG	35.20	35	19/09/2024	45	33	0.6%	Nắm giữ
4	KDH	32.05	29.8	18/10/2024	40	23.5	7.6%	Nắm giữ
5	STB	57.50	38.3	20/02/2025	50	35.4	50.1%	Nắm giữ
6	SZC	28.90	41.7	21/02/2025	45.8	41.2	-30.7%	Nắm giữ
7	KBC	33.20	29.4	20/02/2025	35	26.7	12.9%	Nắm giữ
8	MWG	87.00	54.1	21/02/2025	75	46	60.8%	Nắm giữ
9	FPT	92.50	123.2	20/02/2025	190	90	-24.9%	Nắm giữ
10	HAH	59.50	53.3	21/02/2025	60	50	11.6%	Nắm giữ
11	DGC	60.90	106	20/02/2025	116	90.6	-42.5%	Nắm giữ
12	MSH	33.15	40	21/02/2025	63	57	-17.1%	Nắm giữ
13	VCG	22.90	19.2	20/02/2025	27.2	18.9	19.3%	Nắm giữ
14	BCM	59.60	51	05/05/2025	72	42	16.9%	Nắm giữ
15	MSN	75.30	64.8	10/06/2025	84	59	16.2%	Nắm giữ
16	VPB	28.15	20.15	10/07/2025	24	17.5	39.7%	Nắm giữ

HỆ THỐNG KHUYẾN NGHỊ

Hệ thống khuyến nghị của VFS được xây dựng dựa trên sự chênh lệch giữa giá cổ phiếu thị trường tại thời điểm đánh giá và giá mục tiêu 12 tháng

Hệ thống khuyến nghị	Diễn giải
MUA	Nếu giá mục tiêu cao hơn giá thị trường từ 15% trở lên
THEO DÕI	Nếu giá mục tiêu cao hơn giá thị trường từ 5 – 15%
NẮM GIỮ	Nếu giá mục tiêu cao hơn giá thị trường không quá 5%
BÁN	Nếu giá mục tiêu thấp hơn giá thị trường tối thiểu 5%

© CÔNG TY CỔ PHẦN CHỨNG KHOÁN NHẤT VIỆT (VFS)**Hội sở Hồ Chí Minh**

Lầu 1 117 - 119 - 121 Nguyễn Du P, Bến Thành Q, 1 Thành phố HCM

Điện thoại: (84-8) 62556586 Fax: (84-8) 62556580

Website: www.vfs.com.vn

Chi nhánh Hà Nội

Tầng 5, Số 37 Bà Triệu, Phường Hàng Bài, Quận Hoàn Kiếm, Thành phố Hà Nội.

Điện thoại: (84-4) 39288222 Fax: (84-4) 39338222

Tuyên bố miễn trách nhiệm: Bản quyền thuộc về Công ty CP Chứng khoán Nhất Việt (VFS). Những thông tin sử dụng trong báo cáo được thu thập từ những nguồn đáng tin cậy và VFS không chịu trách nhiệm về tính chính xác của chúng. Quan điểm thể hiện trong báo cáo này là của (các) tác giả và không nhất thiết liên hệ với quan điểm chính thức của VFS. Không một thông tin cũng như ý kiến nào được viết ra nhằm mục đích quảng cáo hay khuyến nghị mua/bán bất kỳ chứng khoán nào. Báo cáo này không được phép sao chép tái bản bởi bất kỳ cá nhân hoặc tổ chức nào khi chưa được phép của VFS.

THÔNG TIN LIÊN HỆ

Nguyễn Minh Hoàng	Giám đốc phòng phân tích hoang.nguyenminh@vfs.com.vn
Nguyễn Hoàng Long	Chuyên viên phân tích long.nguyen@vfs.com.vn
Nguyễn Thị Mai	Chuyên viên phân tích mai.nguyen@vfs.com.vn
Nghiêm Bảo Nam	Chuyên viên phân tích nam.nghiem@vfs.com.vn
Lê Thị Ngọc	Chuyên viên phân tích ngoc.le@vfs.com.vn
Giang Việt Hoàng	Chuyên viên phân tích hoang.giang@vfs.com.vn