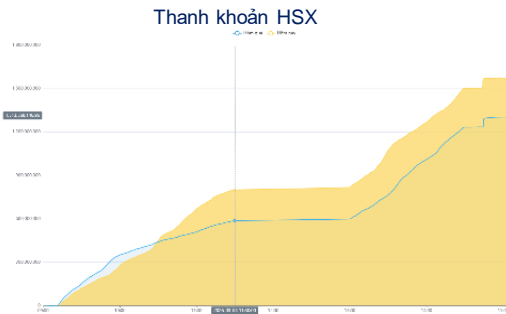


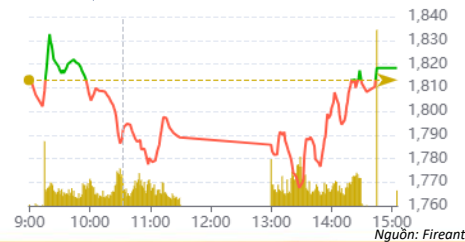
THỐNG KÊ THỊ TRƯỜNG

	HSX	HNX
Giá đóng cửa	1,818.27	257.85
Thay đổi	5.13	-2.16
Thay đổi %	0.28%	-0.83%
KLGD (Triệu CP)	1574.3	139.0
GTGD (Tỷ)	48,020	3,186
Độ rộng thị trường		
CP tăng giá	90	61
CP giảm giá	250	119
CP tham chiếu	45	45
P/E	14.74	1.65
P/B	2.16	2.16



Chỉ số phái sinh

Phái sinh	Đóng cửa	Thay đổi	Basis	OI
VN30	1,956.5	-2.82	599.53	54,573
VN30FIM	1,357.0	+1,5		



Nguồn: Fireant

XU HƯỚNG DÒNG TIỀN

1. Diễn biến chỉ số: Phe Mua "lội ngược dòng" ngoạn mục

VN-Index đóng cửa tại **1.818,27 điểm (+0,28%)**, hồi phục thần tốc hơn 50 điểm từ mức đáy **1.766,86 điểm (\$-2,55\%)** vào đầu phiên chiều. Dù độ rộng thị trường vẫn nghiêng về sắc đỏ (90 mã tăng/250 mã giảm), **phe Mua đã giành chiến thắng quyết định** trong việc đảo chiều tâm lý từ hoảng loạn sang bắt đáy chủ động ngay tại ngưỡng hỗ trợ MA50.

2. Nhóm ngành dẫn dắt: Sự trở lại của Blue-chips

Trụ nâng đỡ: Nhóm VN30 dẫn nhịp với **VCB, BID, GAS và VHM** phục hồi ấn tượng. Đặc biệt, dòng tiền bùng nổ tại nhóm **Chứng khoán (SSI +3,37%, VCI tăng trần)** và **Dầu khí (BSR +6,17%)**.

Áp lực giảm: Ngược lại, nhóm Công nghệ (**FPT -2,18%**) và Điện (**POW -6,65%**) chịu sức ép lớn. Nhiều mã "nóng" như **VSC, PC1** thậm chí đóng cửa ở mức giá sàn.

3. Phân tích dòng tiền: Kỳ lục thanh khoản mới

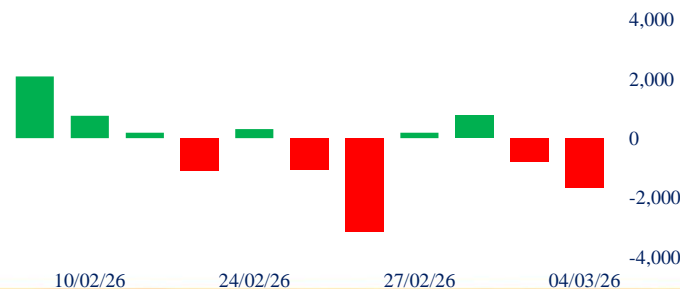
Thanh khoản khớp lệnh hai sàn lập **kỳ lục mới với 47.955 tỷ đồng**, cao nhất từ tháng 10/2025. "Smart Money" tập trung cực cao vào nhóm 53 mã tăng mạnh nhất (chiếm 32% giá trị sàn HoSE), cho thấy sự chọn lọc khắt khe thay vì mua dàn trải.

4. Khối ngoại và Tự doanh

Khối ngoại: Bán ròng mạnh **1.683,5 tỷ đồng**, tập trung xả **FPT, POW, VHM**.

Tự doanh: Đồng thuận bán ròng **337 tỷ đồng**, mạnh nhất tại **TCB (163 tỷ)**.

Giao dịch nước ngoài 10 phiên HSX



PHÂN TÍCH KỸ THUẬT

Phiên giao dịch ngày 04/03/2026 ghi nhận một cú đảo chiều đầy kịch tính khi VN-Index đóng cửa tại 1.818,27 điểm (+0,28%) với mẫu hình nến Hammer rút chân cực mạnh ngay tại đường hỗ trợ MA50. Thị trường đã trải qua nhịp bán tháo hoảng loạn đẩy chỉ số rơi sâu xuống mức thấp nhất 1.766,86 điểm vào đầu phiên chiều, nhưng lực cầu bắt đáy từ "Smart Money" đã nhập cuộc quyết liệt giúp chỉ số hồi phục thần tốc hơn 50 điểm chỉ trong 2 giờ cuối phiên. Thanh khoản bùng nổ kỷ lục với 1,47 tỷ cổ phiếu được khớp lệnh, tương đương tổng giá trị giao dịch hơn 44,8 ngàn tỷ đồng, phản ánh sự thay đổi trạng thái tâm lý từ bi quan sang kỳ vọng hồi phục tại vùng giá chiết khấu. Dù độ rộng thị trường vẫn nghiêng về sắc đỏ với 250 mã giảm, dòng tiền lại tập trung rất mạnh vào các trụ dẫn dắt như BID (+4,71%), VCB (+2,27%) và BSR (+6,17%) để tạo lực nâng cho chỉ số. Về mặt kỹ thuật, RSI hồi phục về 48,26 và MACD (7,99) vẫn giữ ổn định trên đường tín hiệu, cho thấy xung lực giảm đang tạm thời được kiểm soát tại ngưỡng hỗ trợ quan trọng.

CHIẾN LƯỢC GIAO DỊCH

Tỷ trọng được khuyến nghị duy trì quanh 50%. Chúng ta ưu tiên tối ưu hóa vị thế sẵn có chưa nên mở vị thế mới ngắn hạn khi lực bán gia tăng. Cơ hội bắt đầu xuất hiện tại một vài nhóm cổ phiếu đã chiết khấu sâu.

Kịch bản 1 (70%): VNIndex Tạo đáy và đi ngang biên độ 1780-1900. Nhóm cổ phiếu vốn hóa vừa và nhỏ là tâm điểm chú ý của dòng tiền.

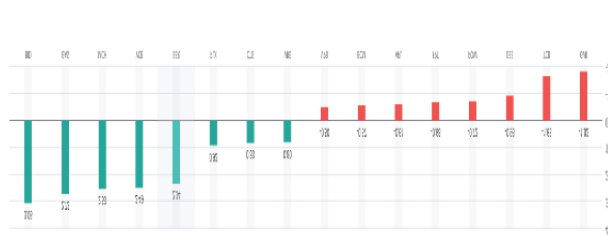
Kịch bản 2 (30%): VNIndex tiếp tục giảm về vùng biên dưới quanh mốc 1650 phá vỡ xu hướng tăng trung hạn.



Tăng giảm nhóm ngành

Ngành	Ngày	Tháng
Dầu khí	5.51%	34.35%
Hóa chất	-3.60%	11.24%
Tài nguyên Cơ bản	-0.19%	2.86%
Xây dựng và Vật liệu	-2.89%	3.06%
Hàng & Dịch vụ Công nghiệp	-3.64%	4.39%
Ô tô và phụ tùng	-1.34%	5.75%
Thực phẩm và đồ uống	2.01%	-26.02%
Hàng cá nhân & Gia dụng	-0.73%	0.80%
Y tế	-0.06%	-1.27%
Bán lẻ	0.21%	-4.06%
Truyền thông	-0.90%	-1.85%
Du lịch và Giải trí	-1.51%	-7.52%
Điện, nước & xăng dầu khí đ	1.64%	6.71%
Ngân hàng	0.56%	-6.82%
Bảo hiểm	-1.77%	1.40%
Bất động sản	-0.13%	8.27%
Dịch vụ tài chính	1.57%	6.13%
Công nghệ Thông tin	-2.05%	-15.64%

Top cổ phiếu ảnh hưởng chỉ số



Nguồn: Fireant

Top NN mua ròng HSX

Mã	Đóng cửa	Thay đổi	KLGD
VCI	40.85	2.65 / 6.94%	34,218,400
HCM	24.6	0.70 / 2.93%	22,594,400
VRE	28	1.65 / 6.26%	9,389,800
DCM	50	0.85 / 1.73%	10,768,000
CTG	36.4	0.50 / 1.39%	19,736,000

Top NN bán ròng HSX

Mã	Đóng cửa	Thay đổi	KLGD
POW	15.45	-1.10 / -6.65%	73,310,900
BSR	37.85	2.20 / 6.17%	27,427,500
FPT	85.1	-1.90 / -2.18%	26,424,200
NVL	11.1	-0.45 / -3.90%	14,106,300
VPB	27.15	-0.30 / -1.09%	27,282,600

Giao dịch cổ đông lớn và nội bộ

Mã	Tên	Vị trí	Ngày	Đăng ký	Khối lượng
VNM	Platinum Victory Pte. Ltd.	---	04/03/2026	Bán	52,551,922
VNM	Platinum Victory Pte. Ltd.	---	04/03/2026	Bán	125,761,922
HAX	Trần Văn Mỹ	---	04/03/2026	Mua	500,000
NLG	VL và XD Bình Dương	---	03/03/2026	Mua	300,000
PGC	Quản lý quỹ đầu tư MB	---	03/03/2026	Bán	2,083,600

TIN TỨC

Trong nước

[Giải ngân đầu tư công 1 tháng: 25 bộ, cơ quan dưới 1%](#)
[Bộ trưởng TC: KT-XH 2/2026 đạt nhiều kết quả tích cực](#)
[Kinh tế Việt Nam qua góc nhìn quốc tế](#)
[TP.HCM yêu cầu không tổ chức tăng ca trong ngày bầu cử](#)

Doanh nghiệp

[PGBank đặt mục tiêu lợi nhuận cao nhất lịch sử](#)
[REE thầu tóm dự án điện gió 400 triệu USD](#)
[HAH muốn chi tối đa 184 triệu USD để đóng 2 tàu mới](#)
[TNI chi 236 tỷ mua công ty Xuất khẩu Cà phê Việt Nam](#)

TIN TỨC

Thế giới

[Ông Trump: Mỹ sẽ áp thuế riêng biệt cho từng quốc gia](#)
[Chứng khoán Châu Á vẫn "rục rịch" riêng VN-Index vẫn xanh](#)
[Eo Hormuz tắc nghẽn, quốc gia nào sẽ bị tác động mạnh?](#)
[Mỹ: Các cuộc điều tra thuế quan sẽ hoàn tất trong 5 tháng](#)

Hàng hóa

[Giá dầu thu hẹp đà tăng sau tuyên bố của ông Trump](#)
[Vàng thế giới lao dốc 3.5% do đồng USD mạnh lên](#)
[Giá vàng miếng SJC, vàng nhẫn rớt 5 triệu đồng/lượng](#)

Top 10 khối lượng giao dịch HSX

	Khối lượng giao dịch	Thay đổi	
1	SSI	92,855,500	3.37%
2	SHB	91,559,100	0.00%
3	POW	73,310,900	-6.65%
4	HPG	68,275,500	0.00%
5	VIX	55,760,500	-3.21%
6	MBB	45,541,100	-0.37%
7	VCI	34,218,400	6.94%
8	TCB	30,866,600	-3.27%
9	TPB	30,177,900	-1.70%
10	PVT	29,068,300	6.92%

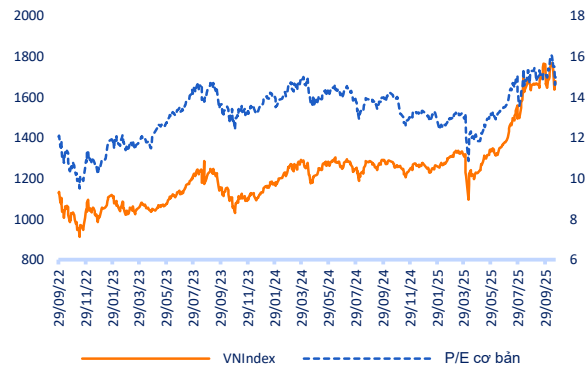
Giá hàng hóa

	Đóng cửa	Thay đổi	%
Vàng	5186.7	63.00	1.23%
Bạc	85.91	2.44	2.92%
Đồng	5.94	0.12	2.01%
Dầu thô	1.54	0.02	-0.68%
Dầu Brent	83.32	1.92	2.36%
Khí Tự nhiên	3.055	0.00	0.03%
Khí đốt	3.0862	0.11	3.64%
Đường	14.01	0.08	0.57%
Heo nạc	86.45	0.05	0.06%
Cà phê	286.55	-0.40	-0.14%

Tỷ giá hối đoái

	Thay đổi	Tỷ giá NHNN		
		Mua	Bán	
USD/VND	25974	0.02%	USD 23,850	26,254
EUR/VND	29607	-0.85%	EUR 27,593	30,498
GBP/VND	34043	-0.59%	GBP 31,725	35,064
USD/VND	160.00	0.00%	JPY 151	167
AUD/VND	32678	-0.32%	CHF 30,426	33,629

Định giá thị trường





LỰC CẦU BẮT ĐÁY MẠNH MỀ THAY ĐỔI CỤC DIỆN

Bản tin ngày 04/03/2026

Danh mục khuyến nghị theo Phân tích kỹ thuật

STT	Mã cổ phiếu	Giá hiện tại	Giá mua	Ngày mua	Giá mục tiêu	Giá cutloss	% Lãi/Lỗ	Trạng thái khuyến nghị
1	HPG	26.85	27.3	12/01/2026	32.5	26	-1.6%	MUA
2	HAH	58.50	59	20/01/2026	70.8	55.6	-0.8%	MUA
3	VNM	69.50	70	29/01/2026	81.8	65.5	-0.7%	MUA
4	MIG							
5								
6								

Danh mục khuyến nghị theo Phân tích cơ bản

STT	Mã cổ phiếu	Giá hiện tại	Giá mua	Ngày mua	Giá mục tiêu	Giá cutloss	% Lãi/Lỗ	Trạng thái khuyến nghị
1	HPG	26.90	22	08/10/2024	34	25	22.3%	Nắm giữ
2	TCB	33.90	21.85	20/08/2024	38	20.8	55.1%	Nắm giữ
3	CTG	35.20	35	19/09/2024	45	33	0.6%	Nắm giữ
4	KDH	32.05	29.8	18/10/2024	40	23.5	7.6%	Nắm giữ
5	STB	57.50	38.3	20/02/2025	50	35.4	50.1%	Nắm giữ
6	SZC	28.90	41.7	21/02/2025	45.8	41.2	-30.7%	Nắm giữ
7	KBC	33.20	29.4	20/02/2025	35	26.7	12.9%	Nắm giữ
8	MWG	87.00	54.1	21/02/2025	75	46	60.8%	Nắm giữ
9	FPT	92.50	123.2	20/02/2025	190	90	-24.9%	Nắm giữ
10	HAH	59.50	53.3	21/02/2025	60	50	11.6%	Nắm giữ
11	DGC	60.90	106	20/02/2025	116	90.6	-42.5%	Nắm giữ
12	MSH	33.15	40	21/02/2025	63	57	-17.1%	Nắm giữ
13	VCG	22.90	19.2	20/02/2025	27.2	18.9	19.3%	Nắm giữ
14	BCM	59.60	51	05/05/2025	72	42	16.9%	Nắm giữ
15	MSN	75.30	64.8	10/06/2025	84	59	16.2%	Nắm giữ
16	VPB	28.15	20.15	10/07/2025	24	17.5	39.7%	Nắm giữ



LỰC CẦU BẮT ĐÁY MẠNH MỀ THAY ĐỔI CỤC DIỆN

Bản tin ngày 04/03/2026

Danh mục đã khuyến nghị theo Phân tích kỹ thuật

STT	Mã cổ phiếu	Giá bán	Giá mua	Ngày bán	Giá mục tiêu	Giá cutloss	% Lãi/Lỗ	Trạng thái khuyến nghị
-----	-------------	---------	---------	----------	--------------	-------------	----------	------------------------

Danh mục đã khuyến nghị theo Phân tích cơ bản

STT	Mã cổ phiếu	Giá bán	Giá mua	Ngày bán	Giá mục tiêu	Giá cutloss	% Lãi/Lỗ	Trạng thái khuyến nghị
1	HPG	26.90	22	08/10/2024	34	25	22.3%	Nắm giữ
2	TCB	33.90	21.85	20/08/2024	38	20.8	55.1%	Nắm giữ
3	CTG	35.20	35	19/09/2024	45	33	0.6%	Nắm giữ
4	KDH	32.05	29.8	18/10/2024	40	23.5	7.6%	Nắm giữ
5	STB	57.50	38.3	20/02/2025	50	35.4	50.1%	Nắm giữ
6	SZC	28.90	41.7	21/02/2025	45.8	41.2	-30.7%	Nắm giữ
7	KBC	33.20	29.4	20/02/2025	35	26.7	12.9%	Nắm giữ
8	MWG	87.00	54.1	21/02/2025	75	46	60.8%	Nắm giữ
9	FPT	92.50	123.2	20/02/2025	190	90	-24.9%	Nắm giữ
10	HAH	59.50	53.3	21/02/2025	60	50	11.6%	Nắm giữ
11	DGC	60.90	106	20/02/2025	116	90.6	-42.5%	Nắm giữ
12	MSH	33.15	40	21/02/2025	63	57	-17.1%	Nắm giữ
13	VCG	22.90	19.2	20/02/2025	27.2	18.9	19.3%	Nắm giữ
14	BCM	59.60	51	05/05/2025	72	42	16.9%	Nắm giữ
15	MSN	75.30	64.8	10/06/2025	84	59	16.2%	Nắm giữ
16	VPB	28.15	20.15	10/07/2025	24	17.5	39.7%	Nắm giữ

HỆ THỐNG KHUYẾN NGHỊ

Hệ thống khuyến nghị của VFS được xây dựng dựa trên sự chênh lệch giữa giá cổ phiếu thị trường tại thời điểm đánh giá và giá mục tiêu 12 tháng

Hệ thống khuyến nghị	Diễn giải
MUA	Nếu giá mục tiêu cao hơn giá thị trường từ 15% trở lên
THEO DÕI	Nếu giá mục tiêu cao hơn giá thị trường từ 5 – 15%
NẮM GIỮ	Nếu giá mục tiêu cao hơn giá thị trường không quá 5%
BÁN	Nếu giá mục tiêu thấp hơn giá thị trường tối thiểu 5%

© CÔNG TY CỔ PHẦN CHỨNG KHOÁN NHẤT VIỆT (VFS)**Hội sở Hồ Chí Minh**

Lầu 1 117 - 119 - 121 Nguyễn Du P, Bến Thành Q, 1 Thành phố HCM

Điện thoại: (84-8) 62556586 Fax: (84-8) 62556580

Website: www.vfs.com.vn

Chi nhánh Hà Nội

Tầng 5, Số 37 Bà Triệu, Phường Hàng Bài, Quận Hoàn Kiếm, Thành phố Hà Nội.

Điện thoại: (84-4) 39288222 Fax: (84-4) 39338222

Tuyên bố miễn trách nhiệm: Bản quyền thuộc về Công ty CP Chứng khoán Nhất Việt (VFS). Những thông tin sử dụng trong báo cáo được thu thập từ những nguồn đáng tin cậy và VFS không chịu trách nhiệm về tính chính xác của chúng. Quan điểm thể hiện trong báo cáo này là của (các) tác giả và không nhất thiết liên hệ với quan điểm chính thức của VFS. Không một thông tin cũng như ý kiến nào được viết ra nhằm mục đích quảng cáo hay khuyến nghị mua/bán bất kỳ chứng khoán nào. Báo cáo này không được phép sao chép tái bản bởi bất kỳ cá nhân hoặc tổ chức nào khi chưa được phép của VFS.

THÔNG TIN LIÊN HỆ

Nguyễn Minh Hoàng	Giám đốc phòng phân tích hoang.nguyenminh@vfs.com.vn
Nguyễn Hoàng Long	Chuyên viên phân tích long.nguyen@vfs.com.vn
Nguyễn Thị Mai	Chuyên viên phân tích mai.nguyen@vfs.com.vn
Nghiêm Bảo Nam	Chuyên viên phân tích nam.nghiem@vfs.com.vn
Lê Thị Ngọc	Chuyên viên phân tích ngoc.le@vfs.com.vn
Giang Việt Hoàng	Chuyên viên phân tích hoang.giang@vfs.com.vn