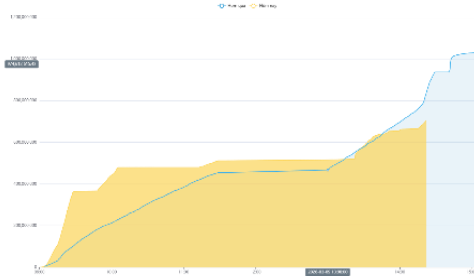


THỐNG KÊ THỊ TRƯỜNG

	HSX	HNX
Giá đóng cửa	1,652.79	235.36
Thay đổi	-115.05	-18.28
Thay đổi %	-6.51%	-7.21%
KLGD (Triệu CP)	1380.8	140.6
GTGD (Tỷ)	41,030	3,083
Độ rộng thị trường		
CP tăng giá	11	22
CP giảm giá	366	190
CP tham chiếu	10	20
P/E	13.34	1.50
P/B	1.97	1.97

Thanh khoản HSX



Chỉ số phái sinh

Phái sinh	Đóng cửa	Thay đổi	Basis	OI
VN30	1,780.7	-123.48	423.71	54,573
VN30F1M	1,357.0	+1,5		



Nguồn: Fireant

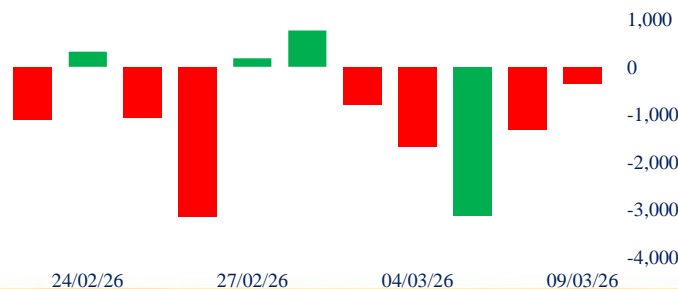
XU HƯỚNG DÒNG TIỀN

Phiên 09/03/2026 ghi nhận mức giảm kỷ lục trong lịch sử chứng khoán Việt Nam khi VN-Index bốc hơi **115,05 điểm (-6,51%)**, lui về mốc 1.652,79. Bên Bán hoàn toàn áp đảo khi tâm lý hoảng loạn bao trùm, khiến hàng trăm mã tranh nhau bán sàn trong khi người cầm tiền vẫn e dè không dám nhập cuộc bắt đáy. Nhóm "tứ trụ" **VIC, VCB, VHM và BID** góp 35,5/115 điểm giảm của chỉ số. Ngành dịch vụ truyền thông dẫn đầu đà lao dốc với mức giảm 13,83%, theo sau là công nghiệp và công nghệ. Toàn sàn HoSE có tới **233 mã giảm sàn** (chiếm 61% số mã giao dịch), bao gồm cả những cổ phiếu từng giữ sắc xanh tốt trong phiên sáng như BSR hay DPM. Thậm chí, 24 cổ phiếu trong rổ VN30 kết phiên trong tình trạng trắng bên mua.

Thanh khoản khớp lệnh trên HoSE đạt mức rất cao với hơn **38,2 ngàn tỷ đồng**. Tuy nhiên, dòng tiền bắt đáy tỏ ra cực kỳ thận trọng khi giao dịch phiên chiều sụt giảm mạnh 47% so với phiên sáng, phản ánh sự sợ hãi của nhà đầu tư trước áp lực từ giá dầu và căng thẳng vận tải hàng hóa.

Khối ngoại tiếp tục **bán ròng hơn 372 tỷ đồng** trên HoSE, tập trung xả VHM, FPT và STB. Dù vậy, điểm sáng "le lói" là họ đã quay lại mua ròng 361,4 tỷ đồng trong phiên chiều, gom mạnh MWG và VNM, một phần có thể do không thể tiếp tục bán ra khi thị trường mất thanh khoản chiều mua. Khối ngoại có dấu hiệu giảm bán ròng và trong những phiên giảm điểm trước đây khối ngoại thường có động thái mua ròng mạnh khi VN-Index chiết khấu về vùng định giá rẻ.

Giao dịch nước ngoài 10 phiên HSX



PHÂN TÍCH KỸ THUẬT

VN-Index kết phiên 09/03/2026 với mức giảm kỷ lục **115,05 điểm (-6,51%)**, đóng cửa tại 1.652,79 bằng cây nến đỏ dài phủ đầu phản ánh tâm lý hoảng loạn tột độ. Khối lượng bùng nổ **1,279 tỷ cổ phiếu** xác nhận áp lực bán tháo cực mạnh, bề gãy hoàn toàn xu hướng tăng ngắn hạn và phá vỡ kênh song song hướng lên duy trì suốt hai tháng qua.

Lực cung áp đảo khiến 233 mã giảm sàn trong khi cầu bắt đáy gần như mất hút, cho thấy phe Bán chiến thắng tuyệt đối. Về chỉ báo, RSI rơi sâu xuống vùng quá bán **26,01** và MACD lao dốc mạnh, báo hiệu xung lực giảm đang ở mức báo động. Độ rộng thị trường tiêu cực cực đoan với 857 mã giảm, xóa sạch mọi thành quả tích lũy trước đó. Chỉ số hiện đang lui về vùng hỗ trợ đáy tháng 12/2025 để tìm điểm cân bằng mới.

CHIẾN LƯỢC GIAO DỊCH

VNIndex có 2 hỗ trợ quan trọng tại 1600 và 1520.

Kịch bản 1: Thị trường dừng giảm và tạo đáy quanh 1600 tương đương Fibonacci 1.618 và MA200 khung ngày. Xu hướng tăng trung và dài hạn vẫn giữ. Các tác động của khủng hoảng địa chính trị giảm.

+) Hồi phục diện rộng sau đó phân hóa dần, thanh khoản giữ ở mức tốt với ~30k tỷ gtgd một phiên. Nhiều cổ phiếu về vùng định giá hấp dẫn đặc biệt là nhóm tài chính và sản xuất là cơ

Kịch bản 2: Thị trường giảm về vùng quanh 1520 tương đương MA200 khung tháng xác nhận kết thúc xu hướng tăng và đi vào thị trường đi ngang với sự phân hóa sâu sắc.

+) Thị trường tạo đáy V sau đó đi ngang, hồi phục mạnh và phân hóa sâu sắc với thanh khoản giảm dần



Tăng giảm nhóm ngành

Ngành	Ngày	Tháng
Dầu khí	-4.09%	35.20%
Hóa chất	-5.99%	5.30%
Tài nguyên Cơ bản	-6.79%	1.06%
Xây dựng và Vật liệu	-6.15%	-0.73%
Hàng & Dịch vụ Công nghiệp	-6.31%	5.32%
Ô tô và phụ tùng	-5.92%	6.31%
Thực phẩm và đồ uống	-6.58%	-28.20%
Hàng cá nhân & Gia dụng	-6.44%	2.88%
Y tế	-2.82%	-0.49%
Bán lẻ	-6.84%	-6.06%
Truyền thông	-5.32%	-4.07%
Du lịch và Giải trí	-5.50%	-6.25%
Điện, nước & xăng dầu khí đ	-6.36%	0.99%
Ngân hàng	-6.64%	-4.23%
Bảo hiểm	-6.69%	-2.25%
Bất động sản	-6.86%	9.45%
Dịch vụ tài chính	-6.83%	5.79%
Công nghệ Thông tin	-6.94%	-15.59%

Top cổ phiếu ảnh hưởng chỉ số



Nguồn: Fireant

Top NN mua ròng HSX

Mã	Đóng cửa	Thay đổi	KLGD
BSR	36.1	-0.95 / -2.56%	35,605,500
VNM	58.1	-4.30 / -6.89%	18,046,300
PVT	28.6	-2.10 / -6.84%	23,542,800
MWG	77	-5.70 / -6.89%	6,529,200
TCB	29.25	-2.20 / -7.00%	43,319,100

Top NN bán ròng HSX

Mã	Đóng cửa	Thay đổi	KLGD
HPG	25.35	-1.90 / -6.97%	122,481,900
STB	60.8	-3.00 / -4.70%	38,848,500
EIB	20.55	-1.50 / -6.80%	20,797,200
FPT	75.9	-5.70 / -6.99%	18,517,000
VHM	88.4	-6.60 / -6.95%	17,232,900

Giao dịch cổ đông lớn và nội bộ

Mã	Tên	Vị trí	Ngày	Đăng ký	Khối lượng
TVB	Tập đoàn Quản lý tài sản T-Cor Công ty mẹ		09/03/2026	Mua	800,000
SJS	Thương Mại Dịch Vụ Đầu Tư /---		09/03/2026	Mua	13,335,940
HDC	Đoàn Hữu Thuận	---	06/03/2026	Mua	-1,574,400
DIG	Quách Thuỳ Linh		06/03/2026	Mua	11,920
HDC	Đoàn Hữu Hà Vinh	Thành viên Hội đồng Quản trị/Phó Tổng Giám đốc	06/03/2026	Mua	0

TIN TỨC

Trong nước

[Dự kiến tăng lương cơ sở khoảng 8% từ 1/7](#)
[Nhiều vi phạm tài chính tại Tổng Công ty Cao su Đồng Nai](#)
[Gần 500 cổ phiếu "thủng" đáy thuế quan đối ứng](#)
[Đồng ý đầu tư cao tốc Sơn La - Điện Biên - Tây Trang](#)

Doanh nghiệp

[L40 chuẩn bị chia cổ tức khủng 120% bằng cổ phiếu](#)
[Sao Mai giải thể công ty con hiệu quả thấp](#)
[Codupha chấm dứt đầu tư nước ngoài](#)
[TCO Holdings dự kiến đổi tên, bầu lại toàn bộ HĐQT](#)

TIN TỨC

Thế giới

[Mỹ áp dụng lệnh miễn trừ tạm thời đối với dầu mỏ Nga](#)
[Mỹ triển khai gói bảo hiểm 20 tỷ USD khôi phục vận tải](#)
[Đồng USD chạm mức cao nhất trong ba tháng qua](#)
[Nhóm G7 thảo luận khả năng xả kho dự trữ dầu khẩn cấp](#)

Hàng hóa

[Giá dầu WTI tăng sốc hơn 27% lên 115 USD/thùng](#)
[Giá gas tăng 30.000 đồng/bình 12kg](#)
[Giá vàng miếng SJC, vàng nhẫn rớt 2,5 triệu đồng/lượng](#)

Top 10 khối lượng giao dịch HSX

	Khối lượng giao dịch	Thay đổi
1	SHB	125,379,200
2	HPG	122,481,900
3	MBB	79,011,800
4	TCB	43,319,100
5	VPB	40,765,400
6	DPM	39,829,000
7	STB	38,848,500
8	BSR	35,605,500
9	ACB	35,451,400
10	SSI	33,580,000

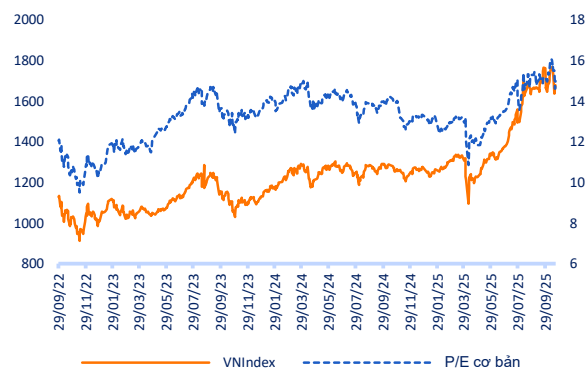
Giá hàng hóa

	Đóng cửa	Thay đổi	%
Vàng	5139.8	-18.90	-0.37%
Bạc	84.64	0.33	0.39%
Đồng	5.79	-0.01	-0.22%
Dầu thô	6.99	0.08	-0.68%
Dầu Brent	102.66	9.97	10.76%
Khí Tự nhiên	3.352	0.17	5.21%
Khí đốt	3.2785	0.22	7.11%
Đường	14.44	0.34	2.41%
Heo nạc	87.2	0.25	0.29%
Cà phê	296	2.70	0.92%

Tỷ giá hối đoái

	Thay đổi	Tỷ giá NHNN	
		Mua	Bán
USD/VND	26041	0.16%	USD 23,857 / 26,261
EUR/VND	29505	-0.57%	EUR 27,403 / 30,288
GBP/VND	34063	-0.25%	GBP 31,642 / 34,973
USD/VND	159.00	-0.62%	JPY 150 / 166
AUD/VND	32791	0.10%	CHF 30,437 / 33,641

Định giá thị trường





PHIÊN GIẢM ĐIỂM LỊCH SỬ

Bản tin ngày 09/03/2026

Danh mục khuyến nghị theo Phân tích kỹ thuật

STT	Mã cổ phiếu	Giá hiện tại	Giá mua	Ngày mua	Giá mục tiêu	Giá cutloss	% Lãi/Lỗ	Trạng thái khuyến nghị
1	HPG	26.85	27.3	12/01/2026	32.5	26	-1.6%	MUA
2	HAH	58.50	59	20/01/2026	70.8	55.6	-0.8%	MUA
3	VNM	69.50	70	29/01/2026	81.8	65.5	-0.7%	MUA
4	MIG							
5								
6								

Danh mục khuyến nghị theo Phân tích cơ bản

STT	Mã cổ phiếu	Giá hiện tại	Giá mua	Ngày mua	Giá mục tiêu	Giá cutloss	% Lãi/Lỗ	Trạng thái khuyến nghị
1	HPG	26.90	22	08/10/2024	34	25	22.3%	Nắm giữ
2	TCB	33.90	21.85	20/08/2024	38	20.8	55.1%	Nắm giữ
3	CTG	35.20	35	19/09/2024	45	33	0.6%	Nắm giữ
4	KDH	32.05	29.8	18/10/2024	40	23.5	7.6%	Nắm giữ
5	STB	57.50	38.3	20/02/2025	50	35.4	50.1%	Nắm giữ
6	SZC	28.90	41.7	21/02/2025	45.8	41.2	-30.7%	Nắm giữ
7	KBC	33.20	29.4	20/02/2025	35	26.7	12.9%	Nắm giữ
8	MWG	87.00	54.1	21/02/2025	75	46	60.8%	Nắm giữ
9	FPT	92.50	123.2	20/02/2025	190	90	-24.9%	Nắm giữ
10	HAH	59.50	53.3	21/02/2025	60	50	11.6%	Nắm giữ
11	DGC	60.90	106	20/02/2025	116	90.6	-42.5%	Nắm giữ
12	MSH	33.15	40	21/02/2025	63	57	-17.1%	Nắm giữ
13	VCG	22.90	19.2	20/02/2025	27.2	18.9	19.3%	Nắm giữ
14	BCM	59.60	51	05/05/2025	72	42	16.9%	Nắm giữ
15	MSN	75.30	64.8	10/06/2025	84	59	16.2%	Nắm giữ
16	VPB	28.15	20.15	10/07/2025	24	17.5	39.7%	Nắm giữ

Danh mục đã khuyến nghị theo Phân tích kỹ thuật

STT	Mã cổ phiếu	Giá bán	Giá mua	Ngày bán	Giá mục tiêu	Giá cutloss	% Lãi/Lỗ	Trạng thái khuyến nghị
-----	-------------	---------	---------	----------	--------------	-------------	----------	------------------------

Danh mục đã khuyến nghị theo Phân tích cơ bản

STT	Mã cổ phiếu	Giá bán	Giá mua	Ngày bán	Giá mục tiêu	Giá cutloss	% Lãi/Lỗ	Trạng thái khuyến nghị
1	HPG	26.90	22	08/10/2024	34	25	22.3%	Nắm giữ
2	TCB	33.90	21.85	20/08/2024	38	20.8	55.1%	Nắm giữ
3	CTG	35.20	35	19/09/2024	45	33	0.6%	Nắm giữ
4	KDH	32.05	29.8	18/10/2024	40	23.5	7.6%	Nắm giữ
5	STB	57.50	38.3	20/02/2025	50	35.4	50.1%	Nắm giữ
6	SZC	28.90	41.7	21/02/2025	45.8	41.2	-30.7%	Nắm giữ
7	KBC	33.20	29.4	20/02/2025	35	26.7	12.9%	Nắm giữ
8	MWG	87.00	54.1	21/02/2025	75	46	60.8%	Nắm giữ
9	FPT	92.50	123.2	20/02/2025	190	90	-24.9%	Nắm giữ
10	HAH	59.50	53.3	21/02/2025	60	50	11.6%	Nắm giữ
11	DGC	60.90	106	20/02/2025	116	90.6	-42.5%	Nắm giữ
12	MSH	33.15	40	21/02/2025	63	57	-17.1%	Nắm giữ
13	VCG	22.90	19.2	20/02/2025	27.2	18.9	19.3%	Nắm giữ
14	BCM	59.60	51	05/05/2025	72	42	16.9%	Nắm giữ
15	MSN	75.30	64.8	10/06/2025	84	59	16.2%	Nắm giữ
16	VPB	28.15	20.15	10/07/2025	24	17.5	39.7%	Nắm giữ

HỆ THỐNG KHUYẾN NGHỊ

Hệ thống khuyến nghị của VFS được xây dựng dựa trên sự chênh lệch giữa giá cổ phiếu thị trường tại thời điểm đánh giá và giá mục tiêu 12 tháng

Hệ thống khuyến nghị	Diễn giải
MUA	Nếu giá mục tiêu cao hơn giá thị trường từ 15% trở lên
THEO DÕI	Nếu giá mục tiêu cao hơn giá thị trường từ 5 – 15%
NẮM GIỮ	Nếu giá mục tiêu cao hơn giá thị trường không quá 5%
BÁN	Nếu giá mục tiêu thấp hơn giá thị trường tối thiểu 5%

© CÔNG TY CỔ PHẦN CHỨNG KHOÁN NHẤT VIỆT (VFS)**Hội sở Hồ Chí Minh**

Lầu 1 117 - 119 - 121 Nguyễn Du P, Bến Thành Q, 1 Thành phố HCM

Điện thoại: (84-8) 62556586 Fax: (84-8) 62556580

Website: www.vfs.com.vn

Chi nhánh Hà Nội

Tầng 5, Số 37 Bà Triệu, Phường Hàng Bài, Quận Hoàn Kiếm, Thành phố Hà Nội.

Điện thoại: (84-4) 39288222 Fax: (84-4) 39338222

Tuyên bố miễn trách nhiệm: Bản quyền thuộc về Công ty CP Chứng khoán Nhất Việt (VFS). Những thông tin sử dụng trong báo cáo được thu thập từ những nguồn đáng tin cậy và VFS không chịu trách nhiệm về tính chính xác của chúng. Quan điểm thể hiện trong báo cáo này là của (các) tác giả và không nhất thiết liên hệ với quan điểm chính thức của VFS. Không một thông tin cũng như ý kiến nào được viết ra nhằm mục đích quảng cáo hay khuyến nghị mua/bán bất kỳ chứng khoán nào. Báo cáo này không được phép sao chép tái bản bởi bất kỳ cá nhân hoặc tổ chức nào khi chưa được phép của VFS.

THÔNG TIN LIÊN HỆ

Nguyễn Minh Hoàng	Giám đốc phòng phân tích hoang.nguyenminh@vfs.com.vn
Nguyễn Hoàng Long	Chuyên viên phân tích long.nguyen@vfs.com.vn
Nguyễn Thị Mai	Chuyên viên phân tích mai.nguyen@vfs.com.vn
Nghiêm Bảo Nam	Chuyên viên phân tích nam.nghiem@vfs.com.vn
Lê Thị Ngọc	Chuyên viên phân tích ngoc.le@vfs.com.vn
Giang Việt Hoàng	Chuyên viên phân tích hoang.giang@vfs.com.vn